

SYNTHESE QUESTIONNAIRES SATISFACTION VIDE GRENIER TAMTAM COLONIE 2013

Base réponses

52

Moyenne visiteurs

156

Sur 9 partages d'espaces exprimés

100 % de satisfaction accueillis/accueillants

Animation musicale

NSP	14
nulle	3
à améliorer	9
bien	17
très bien	9

Mode d'inscription avec dates et lieux de rdv

NSP	6
nulle	0
à améliorer	4
bien	18
très bien	24

Organisation générale

NSP	6
nulle	0
à améliorer	4
bien	16
très bien	26

Communication, promotion

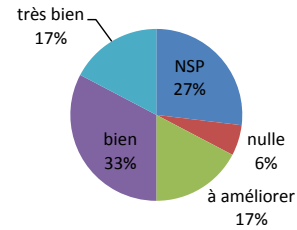
NSP	4
nulle	0
à améliorer	8
bien	21
très bien	19

Gratifieria

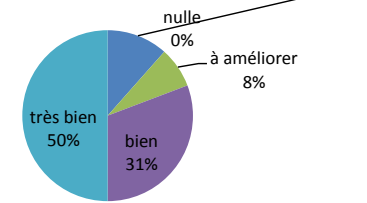
NSP	24
nulle	11
à améliorer	8
bien	5
très bien	4

A noter : 3 volontaires pour bénévolat, 10 ont répondu peut-être

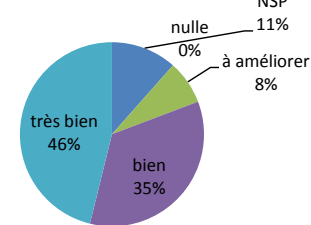
Animation musicale



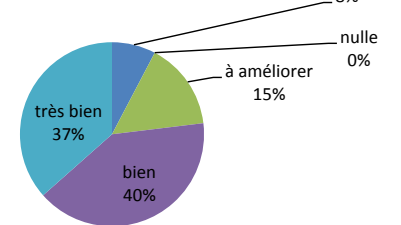
Organisation générale



Mode d'inscription



Communication, promotion



Gratifieria

