

1- Les établissements employeurs de l'économie sociale et solidaire (ESS) par secteur d'activité

| Au 31/12/2006 | Maison de l'Emploi des Pays de Flandre | | | Région Nord Pas de Calais |
|----------------------------------------------------------|-----------------------------------------------|-------------------------|--------------------|--------------------------------------|
| | Pays des Moulins de Flandre | Pays Cœur de Flandre | Total | |
| | ESS - <i>Nombre</i> | ESS- <i>Nombre</i> | ESS- <i>Nombre</i> | ESS- <i>Part(%)</i> |
| Industrie | 0 | 0 | 0 | 0.7 |
| Construction | 0 | 2 | 2 | 0.4 |
| Commerce | 4 | 7 | 11 | 2.5 |
| Transports | 5 | 3 | 8 | 0.9 |
| Activités financières | 11 | 23 | 34 | 8.6 |
| Activités immobilières | 0 | 0 | 0 | 0.3 |
| Services aux entreprises | 0 | 10 | 10 | 3.9 |
| Hôtels et restaurants | 3 | 3 | 6 | 1.4 |
| Activités récréatives, culturelles et sportives | 50 | 78 | 128 | 25.7 |
| Services personnels et domestiques | 1 | 1 | 2 | 0.3 |
| Éducation | 25 | 51 | 76 | 11.9 |
| Activités relatives à la santé | 1 | 3 | 4 | 2.4 |
| Action sociale | 21 | 64 | 85 | 21.0 |
| Activités associatives | 30 | 49 | 79 | 20.1 |
| Total | 151 | 294 | 445 | 100.0 |

Source : INSEE-Clap 2006 (hors agriculture)

Sur le territoire de la Maison de l'Emploi des Pays de Flandre, les deux secteurs les plus représentatifs sont les activités récréatives, culturelles et sportives et l'action sociale.

La tendance est similaire en région Nord Pas de Calais.

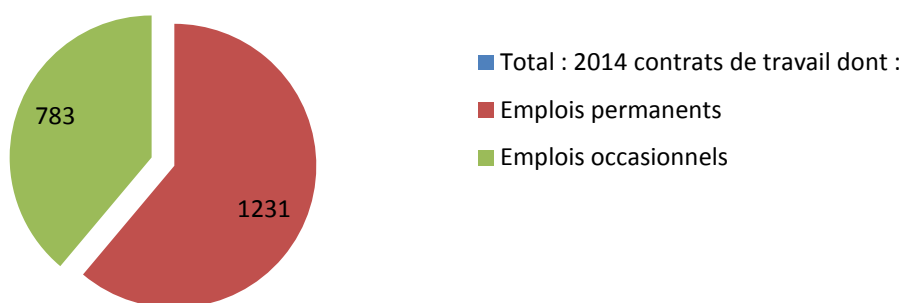
2- La répartition des contrats de travail de l'économie sociale

En 2006, le territoire de la Maison de l'Emploi des Pays de Flandre comptabilise 6 811 contrats de travail de l'ESS dont :

- 4 521 emplois permanents
- 2 290 emplois occasionnels

a) Le secteur de l'Economie Sociale et Solidaire sur le Pays des Moulins de Flandre en 2006 :

Pays des Moulins de Flandre: le secteur de l'ESS

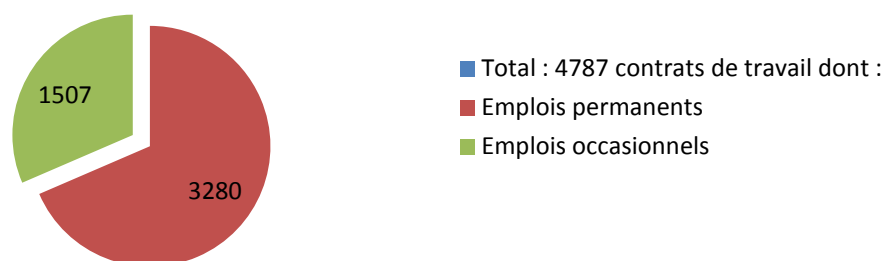


Source : INSEE- Dads 2002-2006

Entre 2002 et 2006, ce territoire connaît une hausse de 18,7% des contrats de travail dans ce domaine.

b) Le secteur de l'Economie Sociale et Solidaire sur le Pays Cœur de Flandre en 2006 :

Pays Cœur de Flandre: le secteur de l'ESS

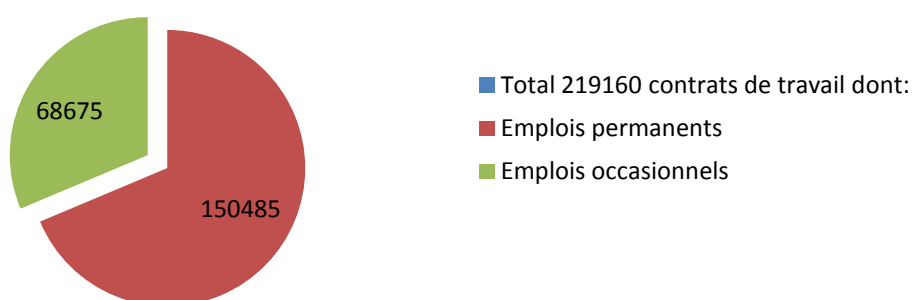


Source : INSEE- Dads 2002-2006

Entre 2002 et 2006, ce territoire connaît une baisse de 5.6% des contrats de travail dans ce domaine.

c) Le secteur de l'Economie Sociale et Solidaire sur la région Nord Pas de Calais en 2006 :

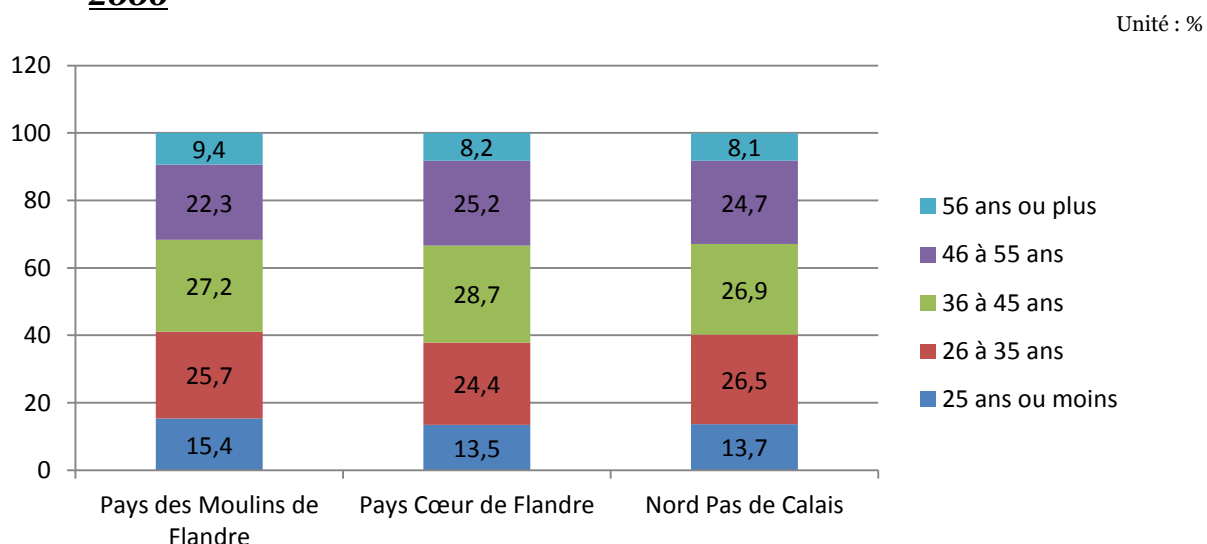
En Nord Pas de Calais: le secteur de l'ESS



Source : INSEE- Dads 2002-2006

Entre 2002 et 2006, la région a connu une baisse de l'ordre de 0.8% du nombre de contrats de travail de l'ESS.

3- La répartition des emplois permanents de l'ESS par tranche d'âge en 2006



Source : INSEE- Dads 2006

La tranche d'âge la plus représentative quelque soit la zone est celle des 36 à 45 ans.