
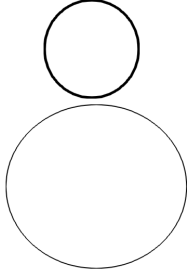
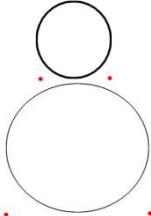
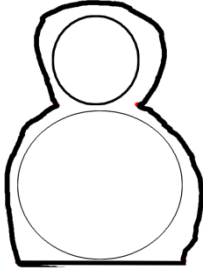
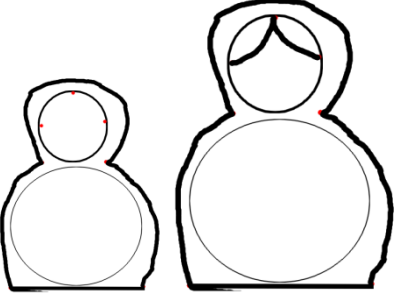





Dessin dirigé d'une matriochka



<p>Donner une feuille avec le rond de la tête déjà dessiné</p> 	<p>Tracer un grand rond pour le corps (ce rond disparaîtra à la fin)</p> 	<p>Faire un point de départ à gauche de la matriochka puis 1 au niveau du cou à gauche, 1 autre à droite du cou puis un dernier en bas à droite du corps</p> 	<p>Tracer une ligne qui relie les points en faisant le tour des ronds</p> 
<p>Faire un point de départ pour les cheveux et les relier</p> 	<p>Tracer les yeux, le nez et la bouche Colorier les cheveux</p> 	<p>Faire un petit pont envers pour le nœud du foulard puis tracer les 2 morceaux du foulard. Fermer le rond du foulard.</p> 	<p>Tracer une ligne séparant le corps en 2 Repasser au feutre noir et effacer le rond central du corps</p> 

→ **UNE MATRIOCHKA**