
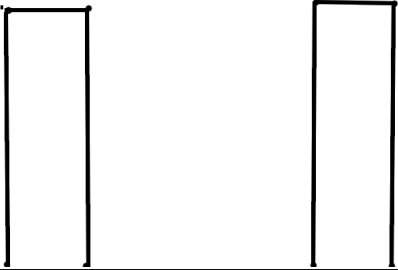
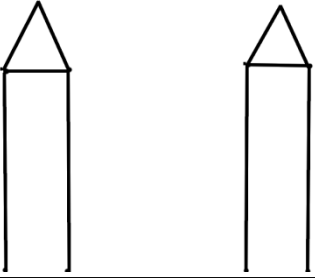








Dessin dirigé d'un CHATEAU FORT

<p>Donner une feuille sur laquelle vous avez fait les 8 points de départ</p> 	<p>Relier les points pour former les 2 tours</p> 	<p>Faire un point pour le sommet des points et faire tracer les toits</p> 	<p>Faire tracer les créneaux</p> 
<p>Tracer la herse du château (un pont et un quadrillage)</p> 	<p>Tracer les ouvertures dans les tours</p> 	<p>Tracer les oriflammes en haut des tours</p> 	<p>Mettre en couleur</p> 