



Dessin dirigé d'un CHATEAU FORT grande section

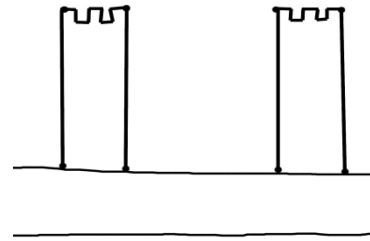
Faire tracer 2 lignes horizontales en bas de la feuille




Faire 8 points de départ pour les tours




Relier les points pour former les tours et tracer les créneaux au sommet des tours




Tracer les créneaux entre les tours et former la tour centrale de la même manière que les 2 autres



Faire un point pour faire les toits et tracer les toits



Tracer les ouvertures dans les tours et les oriflammes



Tracer la herse levée et le pont levés

