

PERSONAL

Personal-Statistik 31.12.2010

89 Beschäftigte stehen auf der Gehaltsliste der Gemeinde, davon 50 Vollbeschäftigte.

Bereich	Vollzeit	Teilzeit	Gesamt
Verwaltung	20	7	27
VÜD + Amtsbote		5	5
Jugendarbeit	1	1	2
Bücherei im Bahnhof	2	1	3
Kultur		2	2
Sing- u. Musikschule	1	17	18
Bauhof	20	1	21
Reinigungskräfte	1	4	5
Schwimmbad	2		2
Hausmeister	3	1	4
Insgesamt	50	39	89



In den **Ruhestand** verabschiedet wird die langjährige Reinigungskraft **Karin Franz**.

25jähriges Dienstjubiläum feiert der Kämmerer **Erich Müller**.

BÜRGERBÜRO

Neu: EWO-Online-Portal

Veitshöchheim ist der 100. Kunde der Anstalt für Kommunale Datenverarbeitung (AKDB), der die Vorteile des EWO-Online-Portals nutzt.

Es werden nicht nur die Wege für die Bürger kürzer. Alle online ausgefüllten Anträge landen direkt im Posteingang des Sachbearbeiters und können von diesem rationell im Softwareprogramm OK.EWO weiterverarbeitet werden.

Durch die Nutzung des EWO-Portals haben nun alle Bürger die Möglichkeit, online eine Meldebestätigung, die Einrichtung von Übermittlungssperren, ein Führungszeugnis, die Lohnsteuerkarte, eine Auskunft aus dem Gewerbezentralregister, eine Aufenthaltsbescheinigung, eine Lebensbescheinigung für Kinder unter 18 Jahren oder einen Wahlschein zu beantragen. Der Kunde wird per Email über die Fertigstellung eines beantragten Ausweisdokumentes informiert.



Das kleine Jubiläum feiern v.l.n.r. Volker Peitsch (EDV-Beauftragter Gemeinde), Axel Schumann (AKDB), Sascha Köhler (LivingData), Klaus Krautschneider (Bürgerbüroleiter), Bürgermeister Rainer Kinzkofer und Cornelia Selzam (Standesbeamtin).

Neuzugezogene können bereits vor der Anmeldung in der Meldebehörde ihre Zuzugsdaten der Meldebehörde online übermitteln. Beim persönlich erforderlichen Erscheinen in der Meldebehörde ist dann kein Meldeschein mehr auszufüllen. Die Daten können vorab überprüft werden.

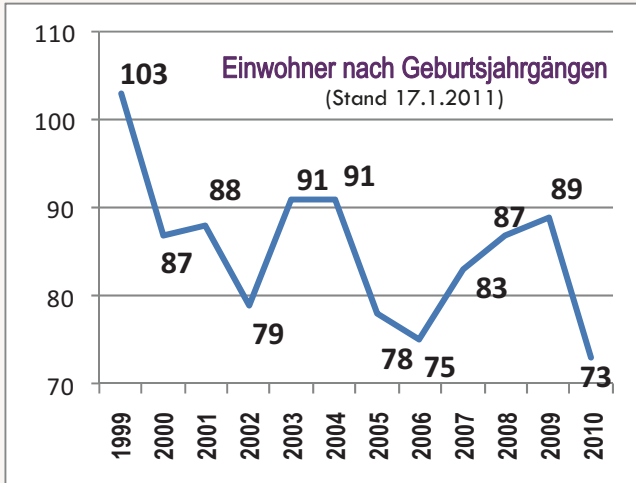
Bevölkerungsbewegung	31.12.09		31.12.10	
Gesamteinwohnerzahl	10449		10.459	
davon Hauptwohnung	9945		9955	
Nebenwohnung	504		504	

Geburtenbilanz	2005	2006	2007	2008	2009	2010
Geburten	73	77	74	76	87	81
Sterbefälle	68	77	96	93	94	84
Saldo	+ 5	0	- 22	- 17	- 7	- 3

Wanderungssaldo	Zuzüge	Wegzüge	Saldo
Hauptwohnung	639	629	+ 10
Nebenwohnung	52	50	+ 2
Stadt Würzburg	189	177	+ 12
Landkreis Würzburg	183	162	+ 21
Übriges Bayern	144	170	- 26
sonst. Bundesgebiet	140	123	+ 17
Ausland	30	47	- 17
Statusänderung	49	49	

Ausländer	2007	2008	2009	2010
Einwohner	497	503	496	488
in %	4,72	4,82	4,74	4,66

Neben Deutschen leben weitere 69 Nationalitäten in der Gemeinde (u.a. 37 Italiener, 41 Türken, 29 US-Bürger, 55 Bürger ehemalige GUS-Republiken, 77 Bürger aus dem früheren Jugoslawien)



Beurkundungen Standesamt	2005	2006	2007	2008	2009	2010
Ehen	72	71	64	91	68	85
Sterbefälle	48	42	48	56	45	40
Geburten	1	1	1	1	2	1
Lebenspartnerschaft					0	3

Geburten werden fast ausschließlich in Würzburg beurkundet, auswärts auch viele Sterbefälle.

Bestattungen	2006	2007	2008	2009	2010
Martinskapelle	32	45	32	36	37
Waldfriedhof	52	49	61	42	53

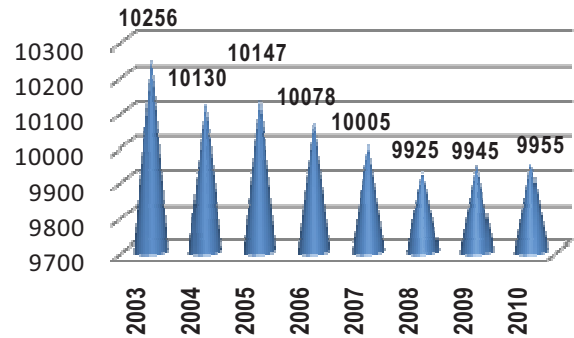
davon 56 Feuer- und 34 Erdbestattungen

Passamt	2009	2010
Ausweise (Personal-, Reise-, Kinder-)	1711	2124
Lohnsteuerkarten	6704	6732
Führungszeugnisse	407	353
Fischereischeine	24	19
Wehrpflichterfassung	62	69

Kraftfahrzeug An-/Abmeldungen	2009	2010
Abmeldungen innerhalb Landkreis	274	261
Abmeldungen außerhalb Landkreis	79	81
Änderung Halterdaten	188	194

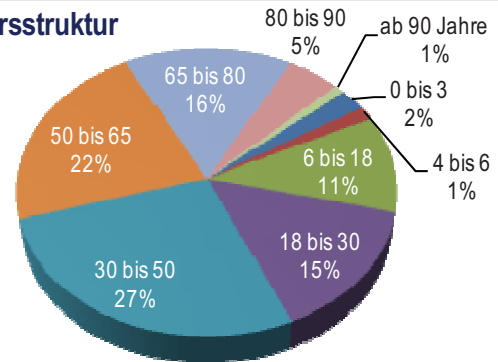
Im Bürgerbüro werden seit 2005 Fahrzeuge, unabhängig vom Wohnort des Fahrzeughalters abgemeldet oder Anschriften von Haltern geändert, wenn sie innerhalb des Landkreises umziehen.

Bevölkerungsentwicklung Hauptwohnungen



Altersstruktur 17.1.11	männlich	weiblich	gesamt
0 bis unter 4 Jahre	133	116	249
4 bis unter 6 Jahre	79	79	158
6 bis unter 18 Jahre	581	566	1147
18 bis unter 30 Jahre	817	709	1526
30 bis unter 50 Jahre	1405	1437	2842
50 bis unter 65 Jahre	1102	1176	2278
65 bis unter 80 Jahre	791	843	1634
80 bis unter 90 Jahre	187	333	520
ab 90 Jahre	28	76	104

Altersstruktur



Religionszugehörigkeit

