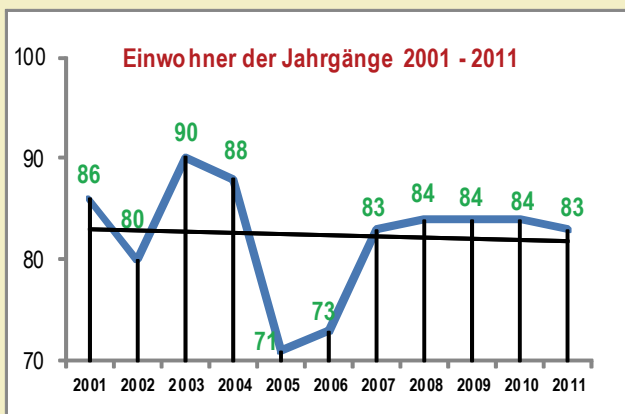


## BÜRGERBÜRO

Bevölkerungsbewegung	31.12.10	31.12.11
<b>Gesamteinwohnerzahl</b>	<b>10.459</b>	<b>10377</b>
davon Hauptwohnung	9955	9897
Nebenwohnung	504	480

Wanderungssaldo	Zuzüge	Wegzüge	Saldo
Hauptwohnung	619	632	- 13
Nebenwohnung	38	87	- 49
Stadt Würzburg	184	139	+ 45
Landkreis Würzburg	141	177	- 36
Übriges Bayern	123	150	- 27
sonst. Bundesgebiet	145	178	- 33
Ausland	64	51	+ 13
Statusänderung	36	55	- 19

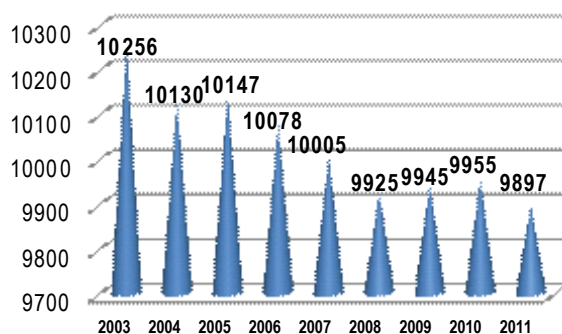
Geburtenbilanz	2006	2007	2008	2009	2010	2011
Geburten	77	74	76	87	81	83
Sterbefälle	77	96	93	94	84	89
	0	- 22	- 17	- 7	- 3	- 6



Ausländer	2008	2009	2010	2011
Einwohner	503	496	488	488
in %	4,82	4,74	4,66	4,93

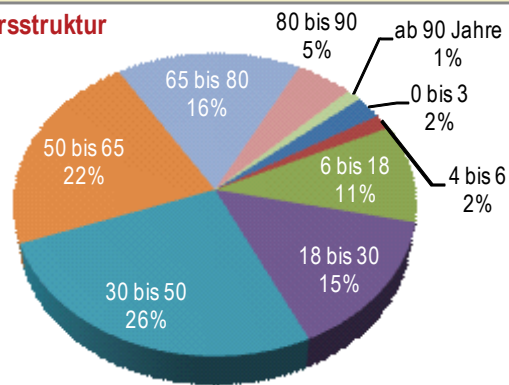
Es leben 70 Nationalitäten in der Gemeinde (u.a. 36 Italiener, 39 Türken, 35 Griechen, 31 US-Bürger, 53 Bürger ehemalige GUS-Republiken, 77 Bürger aus dem früheren Jugoslawien).

Bevölkerungsentwicklung Hauptwohnungen

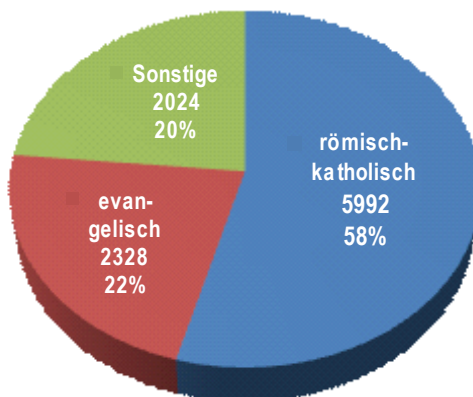


Altersstruktur	männlich	weiblich	gesamt
0 bis unter 4 Jahre	137	114	251
4 bis unter 6 Jahre	88	79	167
6 bis unter 18 Jahre	531	559	1090
18 bis unter 30 Jahre	770	743	1513
30 bis unter 50 Jahre	1270	1463	2733
50 bis unter 65 Jahre	1048	1228	2276
65 bis unter 80 Jahre	786	905	1691
80 bis unter 90 Jahre	199	323	522
ab 90 Jahre	36	98	134

Altersstruktur



Religionszugehörigkeit



# VERWALTUNGSREPORT

<b>Beurkundungen Standesamt</b>	<b>2006</b>	<b>2007</b>	<b>2008</b>	<b>2009</b>	<b>2010</b>	<b>2011</b>
Ehen	71	64	91	68	85	<b>74</b>
Sterbefälle	42	48	56	45	40	<b>40</b>
Geburten	1	1	1	2	1	<b>3</b>
Lebenspartner- schaft				0	3	<b>0</b>

Geburten werden fast ausschließlich in Würzburg beurkundet, auswärts auch viele Sterbefälle.

<b>Bestattungen</b>	<b>2007</b>	<b>2008</b>	<b>2009</b>	<b>2010</b>	<b>2011</b>
Martinskapelle	45	32	36	37	<b>37</b>
Waldfriedhof	49	61	42	53	<b>49</b>

davon 50 Feuer- und 36 Erdbestattungen

<b>Passamt</b>	<b>2010</b>	<b>2011</b>
Ausweise (Personal-, Reise-, Kinder-)	2124	<b>2023</b>
Führungszeugnisse	353	<b>466</b>
Fischereischeine	19	<b>19</b>
Wehrpflichtfassung	69	<b>24</b>

<b>Kraftfahrzeug An-/Abmeldungen</b>	<b>2010</b>	<b>2011</b>
Abmeldungen innerhalb Landkreis	261	295
Abmeldungen außerhalb Landkreis	81	92
Änderung Halterdaten	194	204

Im Bürgerbüro werden seit 2005 Fahrzeuge, unabhängig vom Wohnort des Fahrzeughalters abgemeldet oder Anschriften von Haltern geändert, wenn sie innerhalb des Landkreises umziehen.