

2012

Résultats & affiches présidentielles 1965 - 2007



Après Guerre



1946



1946



1946



1951



1951

1958

Résultats de l'élection présidentielle du 21 décembre 1958

	Voix	%
Inscrits	81 764	
Votants	81 290	
Suffrages exprimés	79 470	
Charles de Gaulle (Union pour la Nouvelle République)	62 394	78.51
Georges Maranne (candidat présenté par le Parti communiste)	10 355	13.03
Albert Chatelet (UFD Union des forces démocratiques)	6 721	8.46

Source : assemblée-nationale.fr



1961

1965

2007

Résultats présidentielles

Election	Candidat Parti politique	% des suffrages exprimés	Candidat Parti politique	% des suffrages exprimés
1965	Charles de Gaulle UNR	55,80 %	François Mitterrand CIR	44,20 %
1969	Georges Pompidou UDR	58,21 %	Alain Poher CD	41,79 %
1974	Valéry Giscard d'Estaing RI	50,81 %	François Mitterrand PS	49,19 %
1981	François Mitterrand PS	51,76 %	Valéry Giscard d'Estaing UDF	48,24 %
1988	François Mitterrand PS	54,02 %	Jacques Chirac RPR	45,98 %
1995	Jacques Chirac RPR	52,64 %	Lionel Jospin PS	47,36 %
2002	Jacques Chirac RPR	82,21 %	Jean-Marie Le Pen FN	17,79 %
2007	Nicolas Sarkozy UMP	53,06 %	Ségolène Royal PS	46,94 %

1965

Premier tour de l'élection présidentielle - 5 décembre 1965			
	Voix	% des inscrits	% des suffrages exprimés
Charles de Gaulle	10 828 523	37,45	44,65
François Mitterrand	7 694 003	26,61	31,72
Jean Lecanuet	3 777 119	13,06	15,57
Jean-Louis Tixier-Vignancour	1 260 208	4,36	5,20
Pierre Marilhac	415 018	1,44	1,71
Marcel Barbu	279 683	00,97	1,15

Source : assemblée-nationale.fr

Résultats 2^{ème} tour

Election	Candidat Parti politique	% des suffrages exprimés	Candidat Parti politique	% des suffrages exprimés
1965	Charles de Gaulle UNR	55,80 %	François Mitterrand CIR	44,20 %



1965



1965

EN FAMILLE ECOUTEZ JEAN LECANUET



à la TELEVISION

<p>SAMEDI 20 20 h. 30 à 20 h. 45 MERcredi 24 20 h. 30 à 21 h.</p>	<p>VENdREDI 26 12 h. à 13 h. 30 MARDI 30 20 h. 30 à 20 h. 45 MERcredi 1^{er} 12 h. à 13 h. 15</p>	<p>VENdREDI 3 12 h. 15 à 13 h. 30 VENdREDI 10 21 h. 15 à 21 h. 25</p>
---	--	---

JEAN LECANUET

PARLE A LA RADIO


<p>VENdREDI 19 19 h. 45 à 20 h. MARDI 23 12 h. 30 à 13 h.</p>	<p>SAMEDI 27 19 h. 30 à 20 h. MARDI 30 12 h. 30 à 13 h. 45 MERcredi 1^{er} 19 h. 45 à 20 h.</p>	<p>VENdREDI 3 12 h. 45 à 13 h. VENdREDI 10 21 h. 15 à 21 h. 25</p>
---	--	--

Pub. 94° (Plan de Toulouse) 1965-1966

1965



1965



1965



1965

1969

Premier tour - 1^{er} juin 1969			
	Voix	% des inscrits	% des exprimés
Georges Pompidou	10 051 816	34,06	44,47
Alain Poher	5 268 651	17,85	23,31
Jacques Duclos	4 808 285	16,29	21,27
Gaston Defferre	1 133 222	3,84	5,01
Michel Rocard	816 471	2,77	3,61
Louis Ducatel	286 447	0,97	1,27
Alain Kivine	239 106	0,81	1,06

Source : assemblée-nationale.fr

Résultats 2^{ème} tour


Election	Candidat Parti politique	% des suffrages exprimés	Candidat Parti politique	% des suffrages exprimés
1965	Charles de Gaulle UNR	55,80 %	François Mitterrand CIR	44,20 %
1969	Georges Pompidou UDR	58,21 %	Alain Poher CD	41,79 %



PCF 1969




1969



1969



1969



1969



1969



1969


1974

Premier tour de l'élection présidentielle - 5 mai 1974			
	Voix	% des inscrits	% des exprimés
François Mitterrand	11 044 373	36,09	43,25
Valéry Giscard d'Estaing	8 326 774	27,21	32,60
Jacques Chaban-Delmas	3 857 728	12,61	15,11
Jean Royer	810 540	2,65	3,17
Arlette Laguiller	595 247	1,95	2,33
René Dumont	337 800	1,10	1,32
Jean-Marie Le Pen	190 921	0,62	0,75
Émile Muller	176 279	0,58	0,69
Alain Krivine	93 990	0,31	0,37
Bertrand Renouvin	43 722	0,14	0,17
Jean-Claude Sébag	42 007	0,14	0,16
Guy Héraud	19 255	0,06	0,08


Source : assemblée-nationale.fr

Résultats 2^{ème} tour

Election	Candidat Parti politique	% des suffrages exprimés	Candidat Parti politique	% des suffrages exprimés
1965	Charles de Gaulle UNR	55,80 %	François Mitterrand CIR	44,20 %
1969	Georges Pompidou UDR	58,21 %	Alain Poher CD	41,79 %
1974	Valéry Giscard d'Estaing RI	50,81 %	François Mitterrand PS	49,19 %



1974



1974



1974



1974



1974



1974

1975



1981

Premier tour de l'élection présidentielle - 26 avril 1981			
	Voix	% des inscrits	% des exprimés
Valéry Giscard d'Estaing	8.222.432	22,59	28,32
François Mitterrand	7 505 960	20,62	25,85
Jacques Chirac	5 225 848	14,36	18,00
Georges Marchais	4 456 922	12,24	15,35
Brice Lalonde	1 126 254	3,09	3,88
Arlette Laguiller	668 057	1,84	2,30
Michel Crépeau	642 847	1,77	2,21
Michel Debré	481 821	1,32	1,66
Maïe-Françoise Garaud	386 623	1,06	1,33
Huguette Bouchardeau	321 353	0,88	1,11

Source : assemblée-nationale.fr

Résultats 2^{ème} tour


Election	Candidat Parti politique	% des suffrages exprimés	Candidat Parti politique	% des suffrages exprimés
1965	Charles de Gaulle UNR	55,80 %	François Mitterrand CIR	44,20 %
1969	Georges Pompidou UDR	58,21 %	Alain Poher CD	41,79 %
1974	Valéry Giscard d'Estaing RI	50,81 %	François Mitterrand PS	49,19 %
1981	François Mitterrand PS	51,76 %	Valéry Giscard d'Estaing UDF	48,24 %




1981



1981



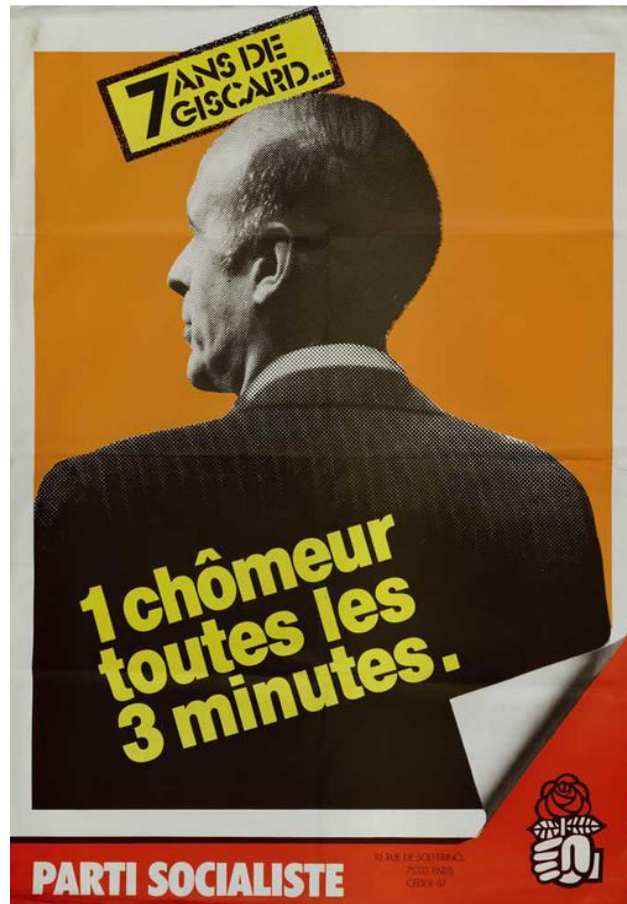
1981



1981



1980-81



1981



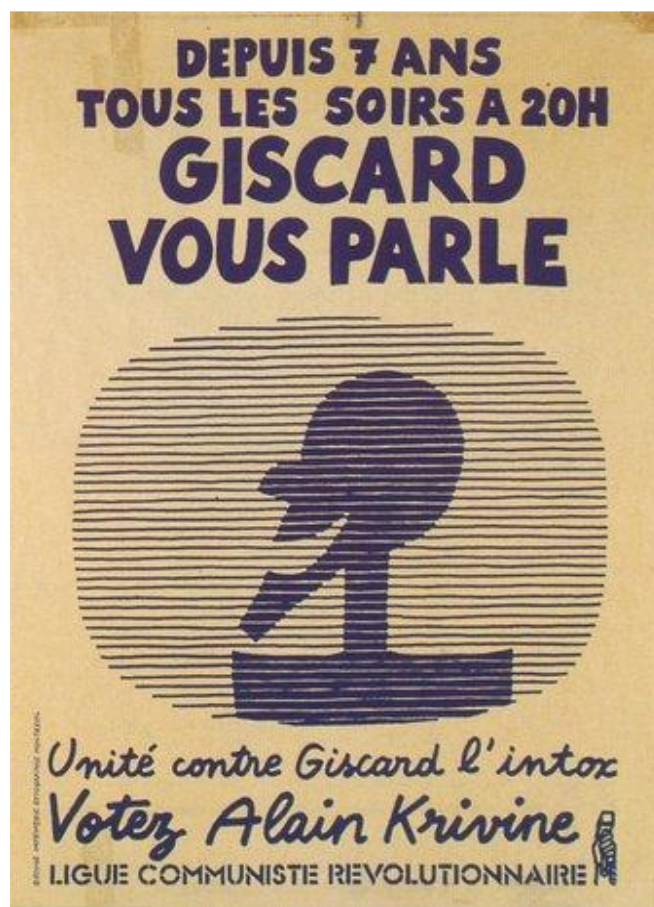
1981




1981



1981



1981



1981



1981



1981



1981



1981

Arlette LAGUILLER

LUTTE OUVRIÈRE



Travailleuses, Travailleurs,

Tous les professionnels de la politique prétendent parler en votre nom dans ces élections.

A droite, Giscard et Chirac, candidats des riches, voudraient nous faire approuver la politique qu'ils ont menée depuis sept ans contre la population laborieuse.

Ils sont ouvertement contre les salariés, ouvriers et employés et mentent lorsqu'ils disent défendre les intérêts des artisans, des petits commerçants, des petits agriculteurs et des retraités. Ils sont au service exclusif des gros capitalistes et des banquiers. Voter pour eux serait dire que plus nous sommes opprimés, plus nous sommes contents.

A gauche, Mitterrand, socialiste aujourd'hui, mais onze fois ministre auparavant dans les gouvernements qui ont mené les guérras d'Indochine et d'Algérie, nous demande nos voix, sans même nous dire à l'avance les combinaisons électorales qu'il prépare. Les travailleurs ont toutes raisons de se défier d'un politicien qui a déjà changé de parti, déjà remis ses promesses, mais a toujours obtenu, lorsqu'il était au gouvernement, les intérêts du grand capital.

Quant à Marchais qui disait "vive Mitterrand" en 1974, et dit "À bas Mitterrand" en 1981, quelle confiance faire à un homme capable de tous les retournements pour obtenir quelques places de ministre ?

Mais nous pouvons voter contre la droite sans donner un chèque en blanc à Mitterrand, et sans cautionner les manœuvres de Marchais.

Votez pour une travailleuse

pour affirmer que les travailleurs des villes et des champs qui produisent toutes les richesses, sur qui repose toute la société, sans qui toute la machine économique s'arrête, ont d'autres droits que celui de faire les frais de la crise et de se taire.

Votez pour une femme


pour dénoncer le fait que les femmes sont les plus mal payées et les plus durement touchées par le chômage, que les hommes politiques parlent de l'égalité des femmes et des hommes, alors qu'aucun des quatre grands partis n'a jugé une femme digne de le représenter.

Votez vraiment à gauche

- pour voter sans équivoque contre la droite, contre les hommes des trusts et des banques,
- pour donner une leçon aux dirigeants de la gauche qui ont besoin d'être secoués,
- pour dire aux exploités et aux politiciens à leur service que, quel que soit le résultat des élections, ils devront compter avec la colère des travailleurs.

Votez Arlette LAGUILLER

1981



1981



1981

1988

Premier tour - 24 avril 1988			
	Voix	% des inscrits	% des exprimés
François Mitterrand	10 381 322	27,19	34,11
Jacques Chirac	6 075 160	15,91	19,96
Raymond Barre	5 035 144	13,19	16,54
Jean-Marie Le Pen	4 376 742	11,46	14,38
André Lajoinie	2 056 261	5,39	6,76
Antoine Waechter	1 149 897	3,01	3,78
Pierre Juquin	639 133	1,67	2,10
Arlette Laguiller	606 201	1,59	1,99
Pierre Boussel	116 874	0,31	0,38

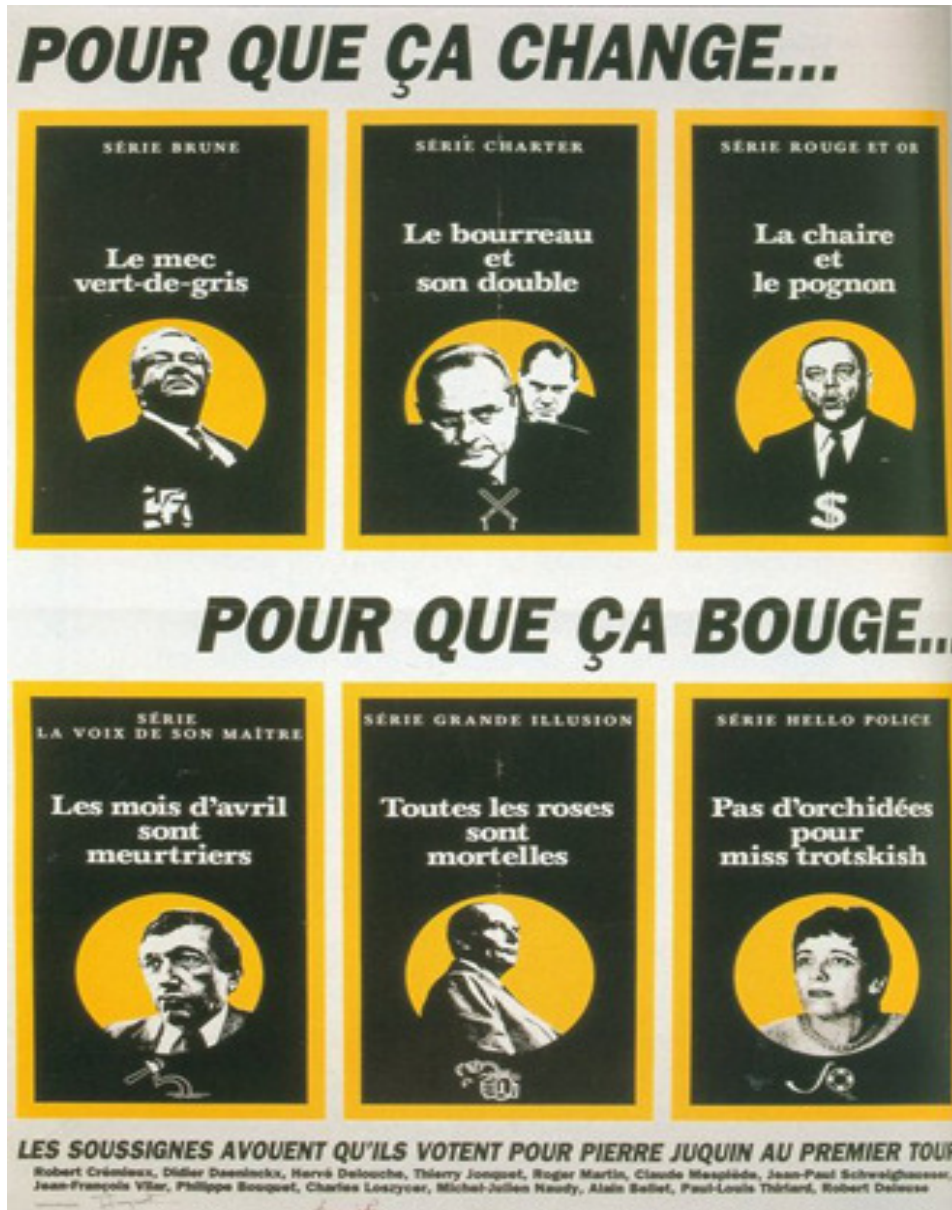
Source : assemblée-nationale.fr

Résultats 2^{ème} tour

Election	Candidat Parti politique	% des suffrages exprimés	Candidat Parti politique	% des suffrages exprimés
1965	Charles de Gaulle UNR	55,80 %	François Mitterrand CIR	44,20 %
1969	Georges Pompidou UDR	58,21 %	Alain Poher CD	41,79 %
1974	Valéry Giscard d'Estaing RI	50,81 %	François Mitterrand PS	49,19 %
1981	François Mitterrand PS	51,76 %	Valéry Giscard d'Estaing UDF	48,24 %
1988	François Mitterrand PS	54,02 %	Jacques Chirac RPR	45,98 %



1987-88



1988



1988



1988



1988



1988



1988

**Une place en maternelle
ou je me fâche !**



1988-89

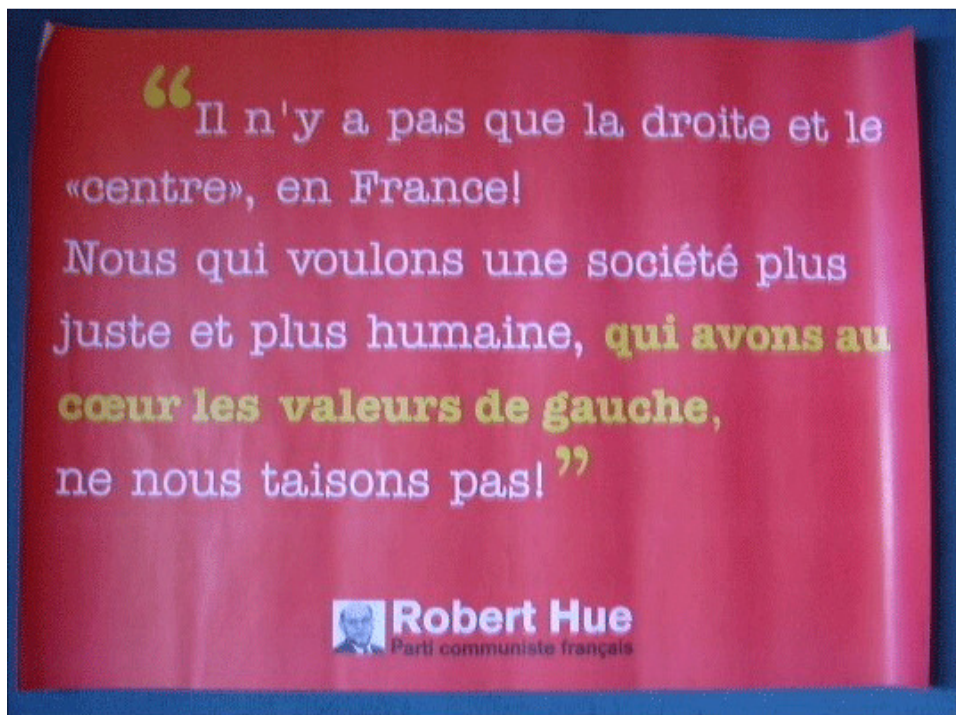
1995

Premier tour - 23 avril 1995			
	Voix	% des inscrits	% des exprimés
Lionel Jospin	7.098.191	17,75	23,30
Jacques Chirac	6 348 696	15,87	20,84
Édouard Balladur	5 658 996	14,15	18,58
Jean-Marie Le Pen	4 571 138	11,43	15,00
Robert Hue	2 632 936	6,58	8,64
Arlette Laguiller	1 615 653	4,04	5,30
Philippe de Villiers	1 443 235	3,61	4,74
Dominique Voynet	1 010 738	2,53	3,32
Jacques Cheminade	84 969	0,21	0,28


Source : assemblée-nationale.fr

Résultats 2^{ème} tour

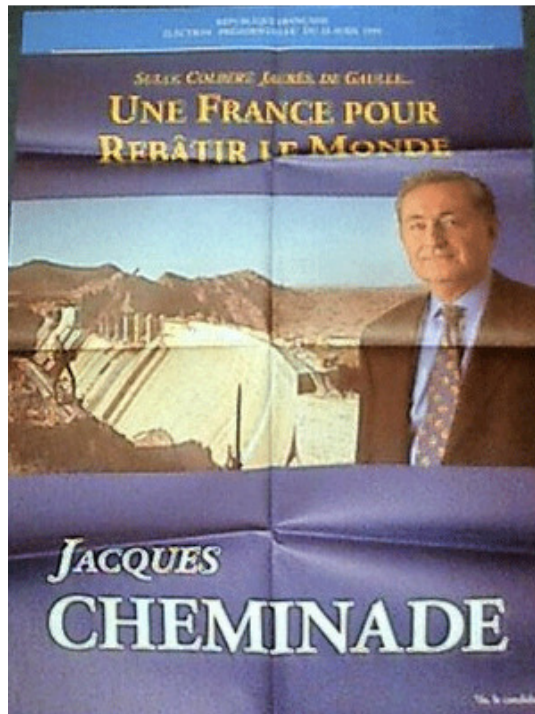
Election	Candidat Parti politique	% des suffrages exprimés	Candidat Parti politique	% des suffrages exprimés
1965	Charles de Gaulle UNR	55,80 %	François Mitterrand CIR	44,20 %
1969	Georges Pompidou UDR	58,21 %	Alain Poher CD	41,79 %
1974	Valéry Giscard d'Estaing RI	50,81 %	François Mitterrand PS	49,19 %
1981	François Mitterrand PS	51,76 %	Valéry Giscard d'Estaing UDF	48,24 %
1988	François Mitterrand PS	54,02 %	Jacques Chirac RPR	45,98 %
1995	Jacques Chirac RPR	52,64 %	Lionel Jospin PS	47,36 %




1995



1995



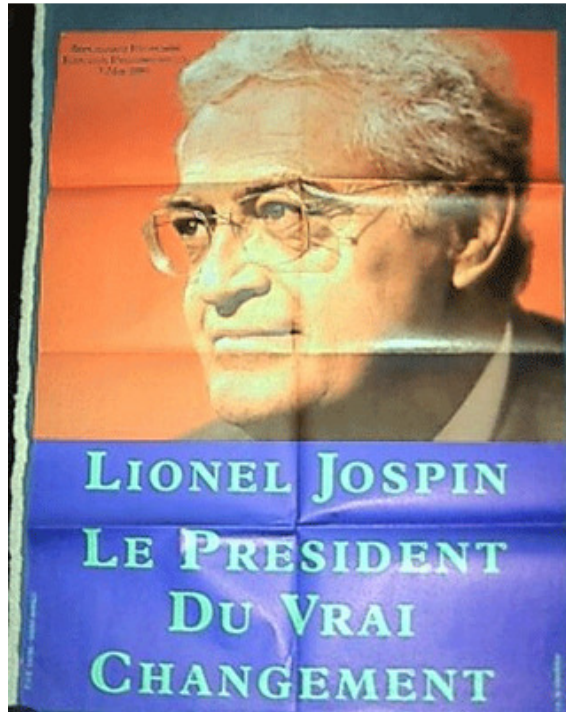
1995



1995




1995



1995



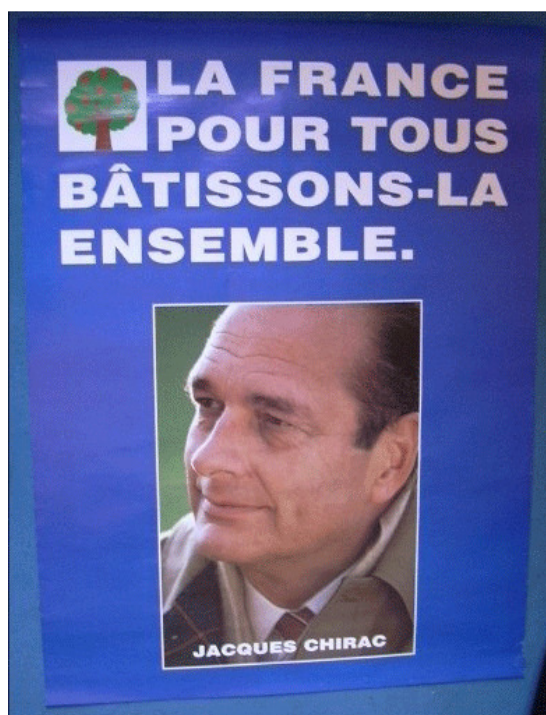
1995



1995



1995



1995



1995

2002

Premier tour - 21 avril 2002			
	Voix	% des inscrits	% des suffrages exprimés
Jacques Chirac	5 665 855	13,75	19,88
Jean-Marie Le Pen	4 804 713	11,66	16,86
Lionel Jospin	4 610 113	11,19	16,18
François Bayrou	1 949 170	4,73	6,84
Arlette Laguiller	1 630 045	3,96	5,72
Jean-Pierre Chevènement	1 518 528	3,69	5,33
Noël Mamère	1 495 724	3,63	5,25
Olivier Besancenot	1 210 562	2,94	4,25
Jean Saint-Josse	1 204 689	2,92	4,23
Alain Madelin	1 113 484	2,70	3,91
Robert Hue	960 480	2,33	3,37
Bruno Mégret	667 026	1,62	2,34
Christiane Taubira	660 447	1,60	2,32
Corinne Lepage	535 837	1,30	1,88
Christine Boutin	339 112	0,82	1,19
Daniel Gluckstein	132 686	0,32	0,47

Résultats 2^{ème} tour

Election	Candidat Parti politique	% des suffrages exprimés	Candidat Parti politique	% des suffrages exprimés
1965	Charles de Gaulle UNR	55,80 %	François Mitterrand CIR	44,20 %
1969	Georges Pompidou UDR	58,21 %	Alain Poher CD	41,79 %
1974	Valéry Giscard d'Estaing RI	50,81 %	François Mitterrand PS	49,19 %
1981	François Mitterrand PS	51,76 %	Valéry Giscard d'Estaing UDF	48,24 %
1988	François Mitterrand PS	54,02 %	Jacques Chirac RPR	45,98 %
1995	Jacques Chirac RPR	52,64 %	Lionel Jospin PS	47,36 %
2002	Jacques Chirac RPR	82,21 %	Jean-Marie Le Pen FN	17,79 %




2002



2002

OGM, Malbouffe, Agriculture productiviste Y'en a marre!



2002



2002



2002



2002



2002



2002



PARTI DES TRAVAILLEURS

Membre de l'Entente Internationale des Travailleurs

Daniel GLUCKSTEIN, candidat du Parti des travailleurs



Madame, Mademoiselle, Monsieur,

Vous n'attendez rien de l'élection présidentielle des 21 avril et 5 mai ?


Vous avez raison.

Vous vous demandez peut-être, alors : pourquoi le Parti des travailleurs a-t-il décidé de me présenter comme candidat à l'élection présidentielle ?


Nous voulons d'abord dire les faits dont personne ne parle, alerter sur ce qui se prépare, ouvrir un débat :

Est-il possible de reconquérir la démocratie ? Comment ?

2002




2002



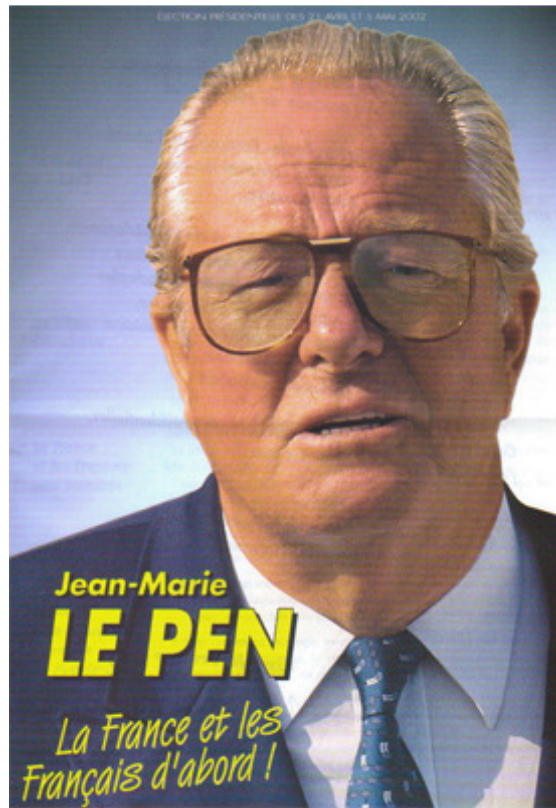
2002



2002




2002




2002



2002



2002



2002



2002




2002



2002



2002



2002



2002

2007

Premier tour - 22 avril 2007			
	Voix	% des inscrits	% des suffrages exprimés
Nicolas Sarkozy	11 448 663	25,75	31,18
Ségolène Royal	9 500 112	21,36	25,87
François Bayrou	6 820 119	15,34	18,57
Jean-Marie Le Pen	3 834 530	8,62	10,44
Olivier Besancenot	1 498 581	3,37	4,08
Philippe de Villiers	818 407	1,84	2,23
Marie-George Buffet	707 268	1,59	1,93
Dominique Voynet	576 666	1,30	1,57
Arlette Laguiller	487 857	1,10	1,33
José Bové	483 008	1,09	1,32
Frédéric Nihous	420 645	0,95	1,15
Gérard Schivardi	123 540	0,28	0,34

Résultats 2^{ème} tour

Election	Candidat Parti politique	% des suffrages exprimés	Candidat Parti politique	% des suffrages exprimés
1965	Charles de Gaulle UNR	55,80 %	François Mitterrand CIR	44,20 %
1969	Georges Pompidou UDR	58,21 %	Alain Poher CD	41,79 %
1974	Valéry Giscard d'Estaing RI	50,81 %	François Mitterrand PS	49,19 %
1981	François Mitterrand PS	51,76 %	Valéry Giscard d'Estaing UDF	48,24 %
1988	François Mitterrand PS	54,02 %	Jacques Chirac RPR	45,98 %
1995	Jacques Chirac RPR	52,64 %	Lionel Jospin PS	47,36 %
2002	Jacques Chirac RPR	82,21 %	Jean-Marie Le Pen FN	17,79 %
2007	Nicolas Sarkozy UMP	53,06 %	Ségolène Royal PS	46,94 %



2007



2007

AVEC LE PEN

Tous ensemble, relevons notre France !



2007



2007



2007



2007



2007



2007

**Notre pouvoir
d'achat baisse
alors que les profits
explorent.**
**Et le partage
des richesses,
c'est pour quand ?**



**Olivier
BESANCENOT**
Nos vies valent plus que leurs profits

- 300 € net de plus
par mois
- Pas un revenu inférieur
à 1500 € net



<http://www.besancenot2007.org>

2007

**Les uns ont trop
de boulot alors que
les autres subissent
chômage et précarité.
Et le partage du travail,
c'est pour quand ?**



**Olivier
BESANCENOT**
Nos vies valent plus que leurs profits

- **Interdiction
des licenciements**
- **32 heures sans perte
de salaire avec
embauches**



<http://www.besancenot2007.org>

2007

**Arlette
Laguiller**
qui d'autre peut
se dire sincèrement
**dans le camp
des travailleurs**

A black and white portrait of Arlette Laguiller, a French politician and trade union leader. She is shown from the chest up, looking slightly to the right of the camera with a neutral expression. Her dark hair is styled in a short, practical cut. The background of the entire graphic is a collage of newspaper clippings with various headlines in French, such as 'DE FERMER UNE USINE' and 'ET DE ROINER TOUTE UNE REGION'.

2007



2007



2007



2007



2007

La droite
arrogante
aide le patronat
La gauche molle
le respecte.

Pour chasser
la droite
mais vous faire obéir
de la gauche,

votez

Arlette Laguiller




2007



2007



2007



2007



2007



2007



2007



2007

