














CANTON LIZY	Inscrits	Abst.	Votants	Blancs/Nuls	Exprimés
	11 035	4 811	6 224	68	6 156
		43,6%	56,4%	0,6%	55,8%

NOMS	PARTI	VOIX		
LOUDIN		53	0,85%	0,86%
ARNAUTU		400	6,43%	6,50%
COPE		3 514	56,46%	57,08%
MARTIN		46	0,74%	0,75%
HARLE		77	1,24%	1,25%
MULLER		18	0,29%	0,29%
FISCHER		38	0,61%	0,62%
BONTOUX		185	2,97%	3,01%
GEORGES		108	1,74%	1,75%
PAPIN		1 219	19,59%	19,80%
NOUVION		109	1,75%	1,77%
MILLOT		59	0,95%	0,96%
PERAN		330	5,30%	5,36%

