



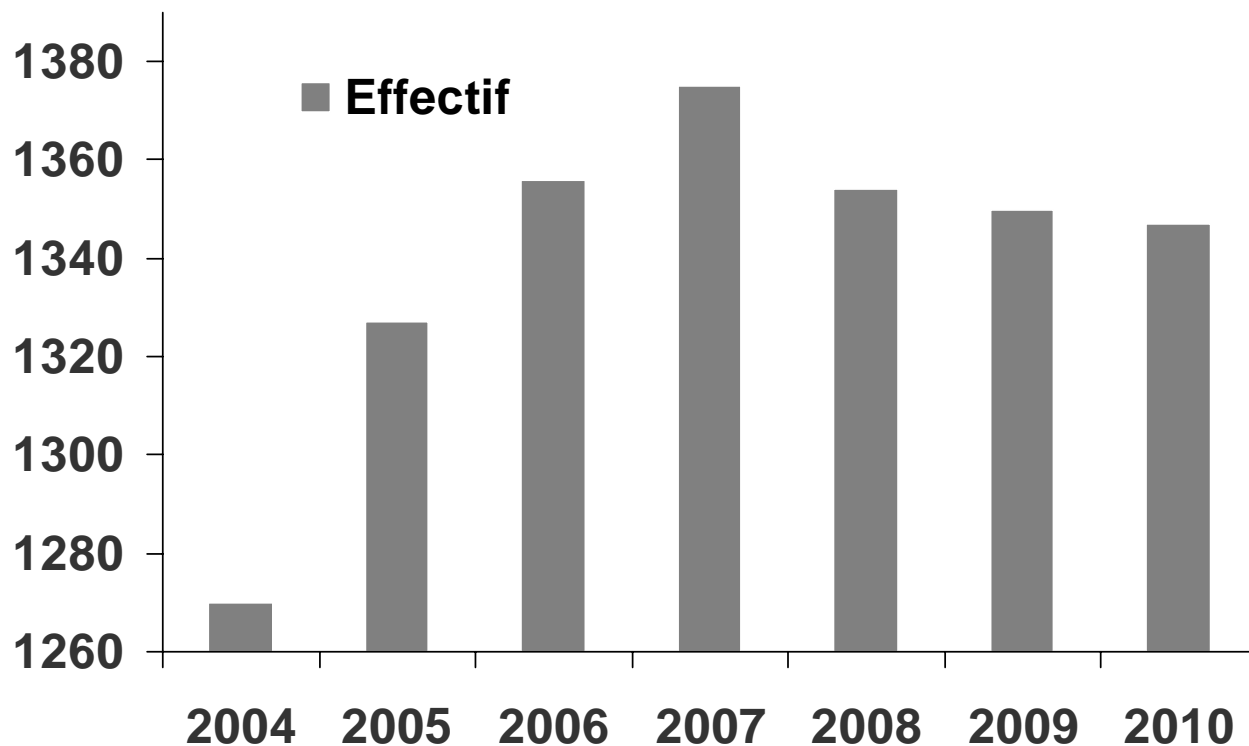
Quelques données synthétiques

57 000 grenoblois concernés par l'action du CCAS

Dépenses de
fonctionnement

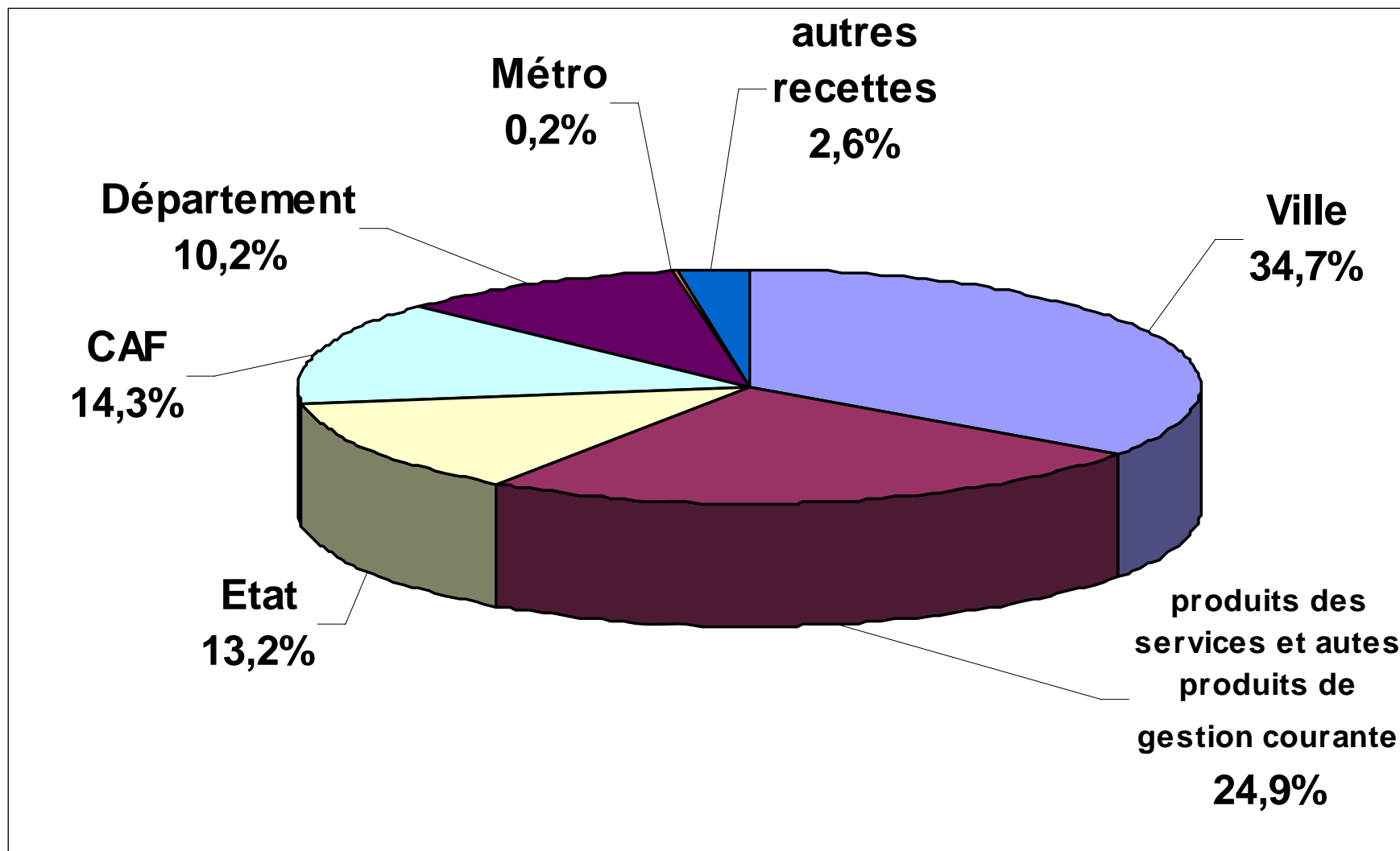
66.4 M€ en 2010
dont
68,8% de personnel

64,9 M€ en 2009
dont
70% de personnel

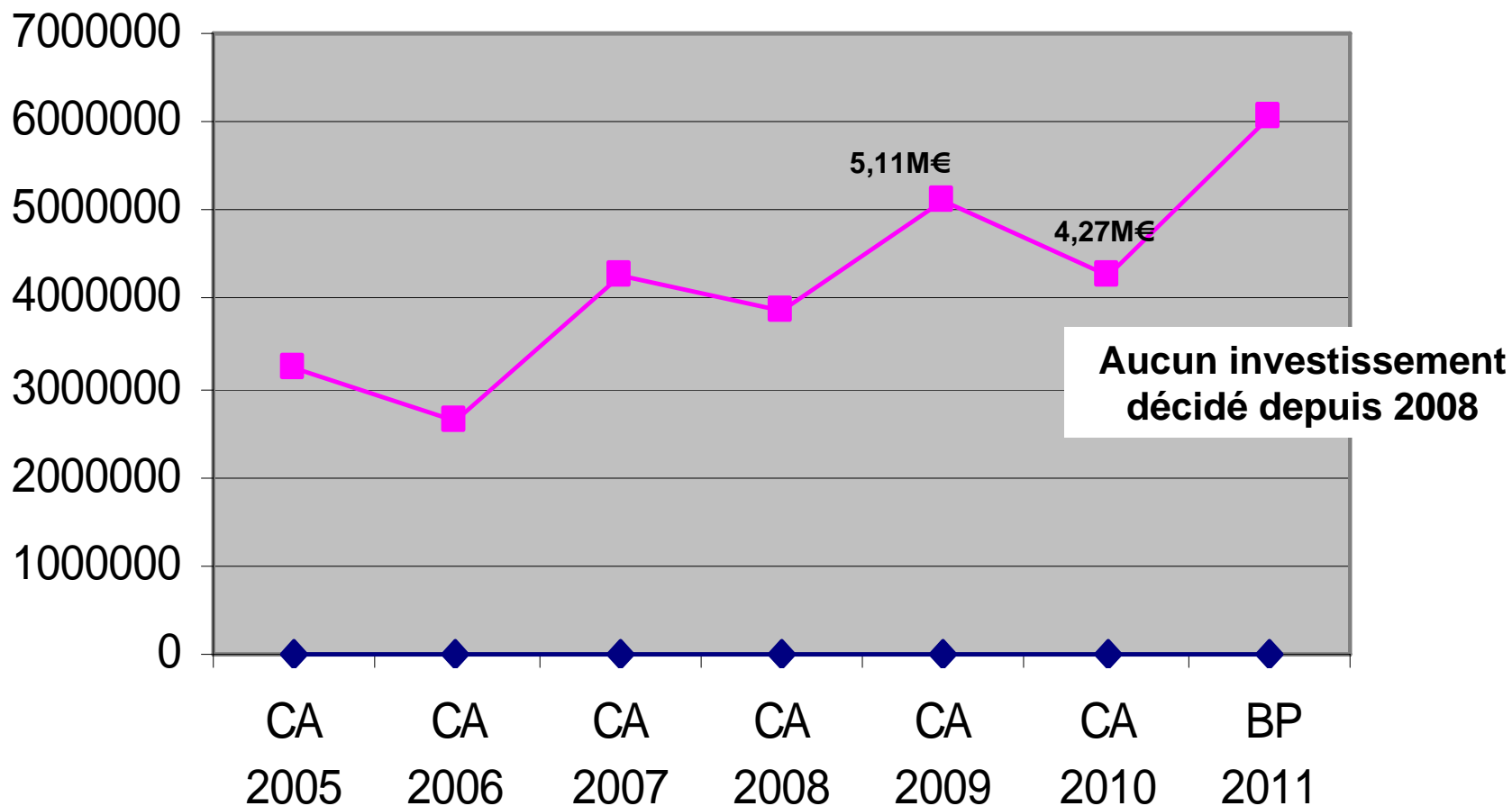


Evolution
du personnel

Recettes réelles de fonctionnement tous budgets confondus - 2010



PPI du CCAS 2005/2011



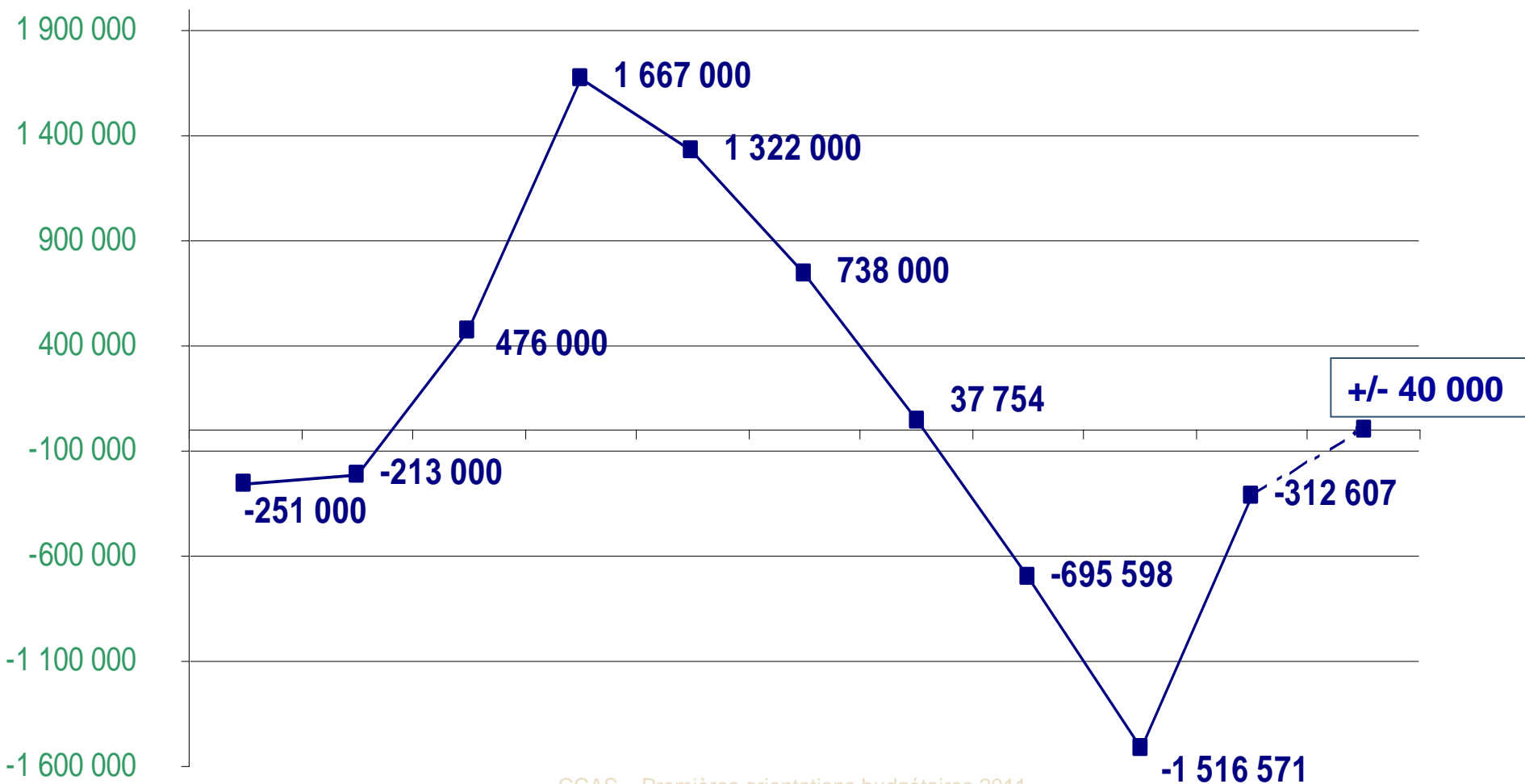
Encours de la dette : 19,2 M € en 2011 / 20,2 M € en 2009

Taux moyen de la dette : 3,21% / Durée de vie : 6 ans et 9 mois

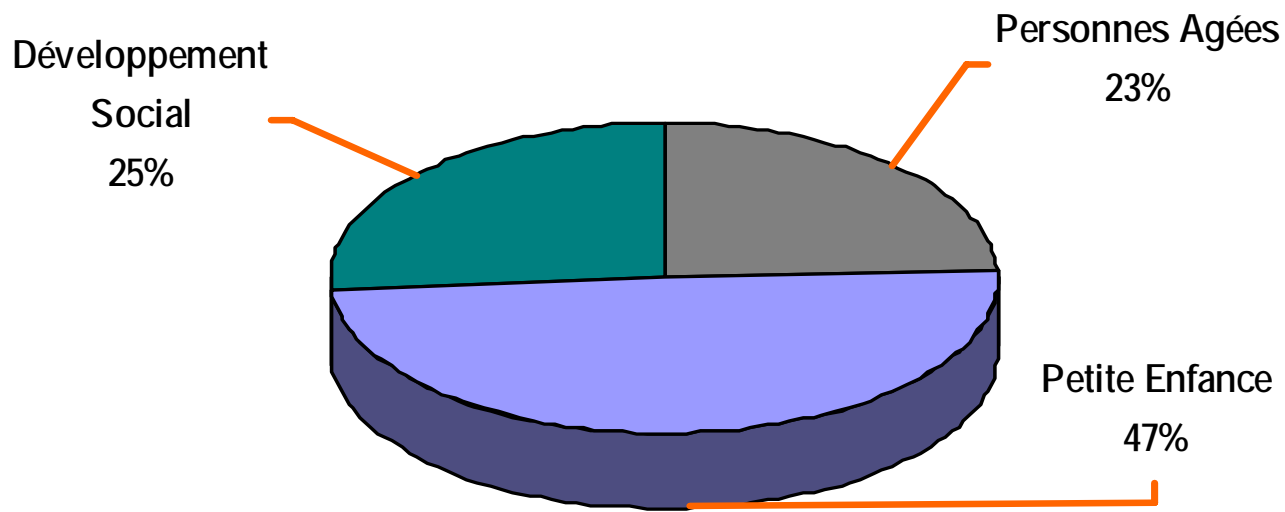
Evolution tendancielle des résultats : fonctionnement

Résultat cumulé de l'exercice

2001 2002 2003 2004 2005 2006 2007 2008 2009 2010 2011



Affectation de la subvention de la Ville par grand secteur d'intervention du CCAS



Petite enfance : 22 193 K€ dont 48,6 % à la charge de la Ville

Personnes âgées : 24 448 K€ dont 21,2 % à la charge de la Ville

Dével. social et solidarité : 12 830 K€ dont 44 % à la charge de la Ville

Principales opérations payées en 2010

⇒ **Centre d'Accueil Intercommunal : 2 390 k€** (sur un montant de 4 690 k€)



⇒ **Espace d'Accueil du Jeune Enfant T2A : 761 k€** (sur 2 151 k€)



⇒ **Maison des Habitants sect 3 : 55 k€** (sur 1 397 k€)

▪ Divers travaux d'entretien et acquisition dans les équipements CCAS : **860 k€**

Politique PETITE ENFANCE

Contexte :

5950 enfants de moins de 3 ans à Grenoble

2344 naissances en 2009 (↗)

28 % des enfants vivent dans un ménage sous le seuil de bas revenus

A.B.S.

- 1 Pôle Accueil Petite Enfance
- 27 EAJE (Etablissement d'Accueil du Jeune Enfant)
 - ⇒ 1225 places
 - ⇒ **3640 enfants accueillis**
- 5 Relais Assistantes Maternelles
 - ⇒ 1917 places



Politique portée par la Direction d'Action Sociale Petite Enfance

PETITE ENFANCE

Ouverture et restructuration de l'offre

- **Augmentation des places de crèche** : Jardin de ville (+7 places), Pom Flore et Alexandre (+ 5 places)
- **Regroupement des crèches collectives et familiales** Anatole France (100 places)
- **Ouverture d'un cinquième RAM** (Eaux claires)

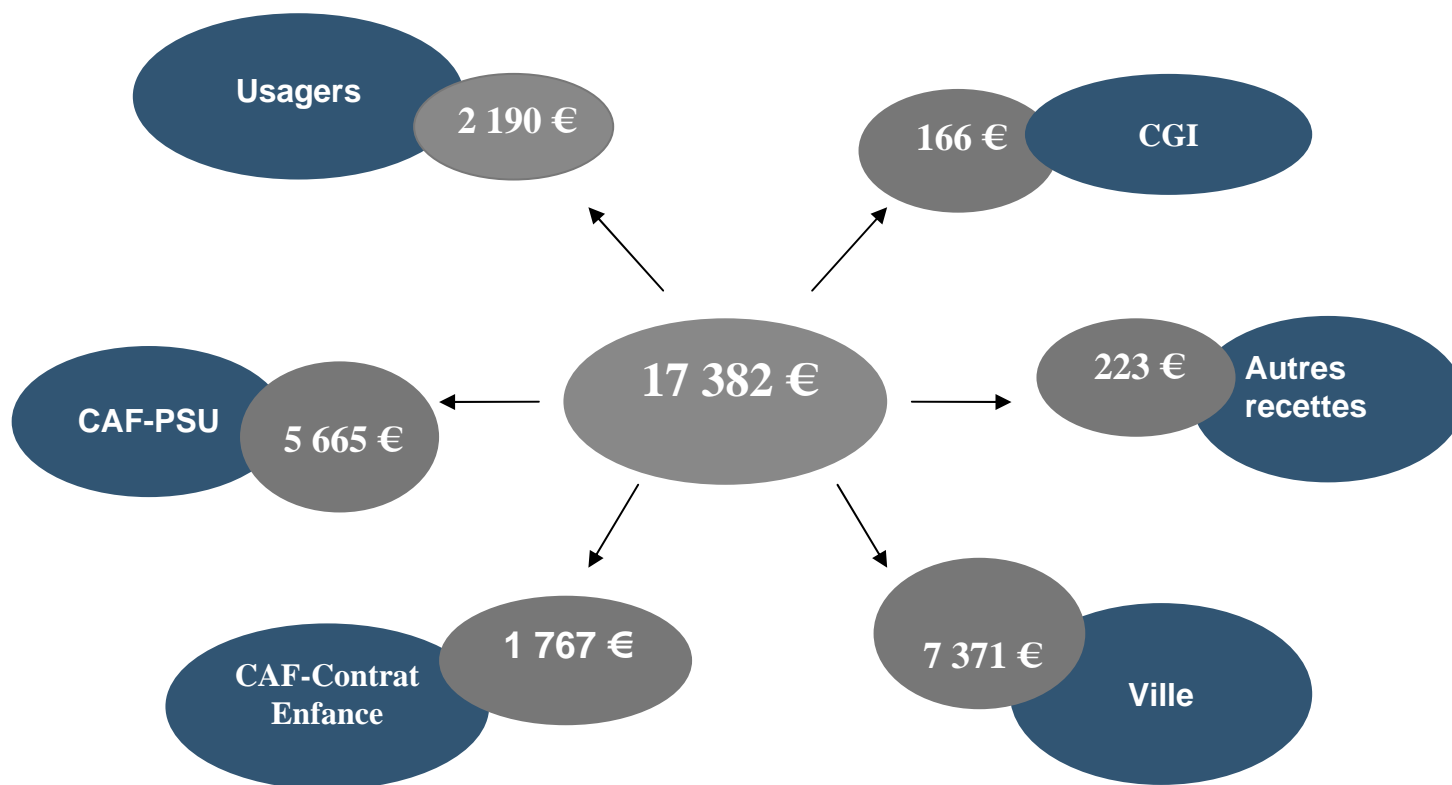
En cours de réalisation

- Ouverture d'une crèche sur le Site de T2A (ouverture sept 2011)
- Réouverture associative de la crèche Kleber

PETITE ENFANCE

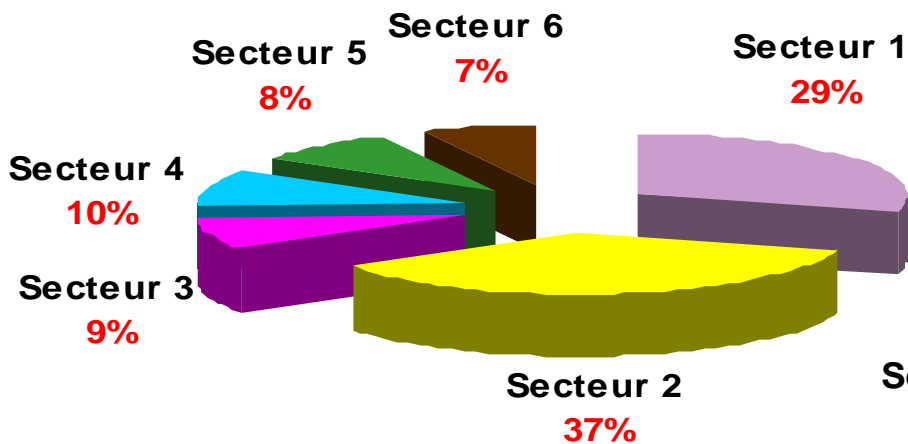
⇒ **Coût moyen par place : 17 381 €** (16 541 € en 2009)
dont 7 371 € à la charge de la Ville

⇒ **Augmentation du taux d'occupation : 81,6 %** (80,3 % en 2009)

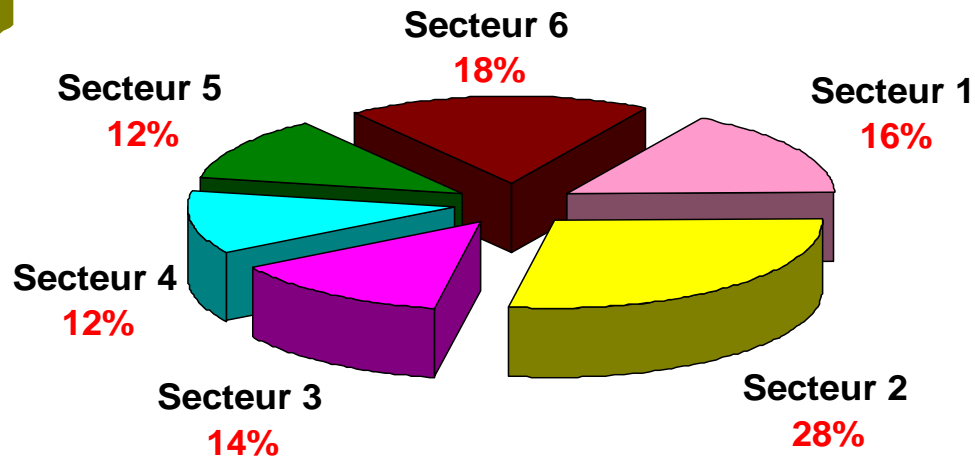


Répartition des demandes selon les secteurs

Répartition des demandes selon les secteurs



Répartition de l'offre selon les secteurs



PETITE ENFANCE – Plan d'actions

⇒ **AFFIRMATION DE LA PRIORITÉ SOCIALE** pour l'entrée en établissement PE
(**38 % des admissions**)

⇒ **PARLER BAMBIN** : généralisation (17 établissements fin 2010) : **2500 enfants; 300 professionnels** formés . Extension à d'autres villes (Lille, Valence, Rennes...)

⇒ **ACCROITRE LA CAPACITÉ D'ACCUEIL ET DIVERSIFIER LES MODES DE GARDE** : crèche Pom Flore et Alexandre, l'association pour remplacement de la crèche Kléber (Mahou Minauds) – Ouverture de la crèche T2A (72 places) sept 2011. Création d'un 5eme relais assistantes maternelles (sect. 3)

⇒ **EVEIL CULTUREL ET ARTISTIQUE**

Groupe musique

Partenariat avec l'Ecole d'Art : intervention d'une enseignante de l'Ecole d'Art

Partenariat avec le Muséum

⇒ Poursuite de l'expérience de **structure passerelle sur le secteur 5**

⇒ Mise en place d'une **Garde à domicile en horaires atypiques (sept 2011)**

Politique d'action g erontologique

Contexte

A.B.S.

- . **30 564 personnes  g es de plus de 60 ans   Grenoble soit 19,5 % de la population**
- . 13 399 personnes ont plus de 75 ans
- . 2 360 b n ficiaires de l'APA (**77 % des b n ficiaires de l'APA vivent   domicile**)
- . 630 personnes  g es en EHPAD
- . 312 personnes  g es en LFPA

1 Service ressources personnes  g es

1 Service social et aide sociale l gale

1 Service de soins infirmiers   domicile

1 Centre de soins infirmiers

1 Service Restauration   Domicile

4 EHPAD



**Politique port e par la Direction d'Intervention et Observation Sociales et
La Direction des Etablissements d'H bergement**

Action g erontologique

⇒ SERVICE AUX PERSONNES

Social Personnes Ag ees : 7 P oles g eronto. / 7 328 personnes suivies (+ 4,5%)

Restauration   Domicile : 807 usagers - 119 481 repas livr es

Service de soins infirmiers   domicile : 3 antennes, 249 places / 68 928 journ ees

Centre de soins infirmiers : 154 213 actes r alis es (164 916 en 2009)

⇒ QUALITE DE VIE

- **Humanitude**, bientraitance des PA (**300 professionnels, 1000 personnes ag ees**)

- **Accessibilit  des logements** : Marbeuf avec Pluralis, Maison Bois d'Artas, adaptation des logements occup s par public APA avec ACTIS, labellisation Habitat Senior Services de logements SDH sur Abry et Malherbe, logements de la MSA

- **Registre des personnes fragiles** (1000 personnes)

- Ouverture d'une **petite unit  de vie sur l'Abbaye** (MFI) avec le SSIAD CCAS et ADPA

⇒ LUTTE CONTRE L'ISOLEMENT

- Mise en place d'un animateur g erontologique dans chaque secteur ville

- SOS Soutien   domicile et Vivre   domicile sans  tre isol 

- Mise en place du **ch quier senior** aupr s de 5000 personnes  g es

- Exp rimentation **ENPATIC** (soutien   domicile avec les NTIC)

- **Partenariat avec l'Universit  Inter Age du Dauphin ** pour faciliter l'acc s   la culture des PA non imposables

ACTION SOCIALE TERRITORIALISEE ET POLITIQUE DE DEVELOPPEMENT SOCIAL

A.B.S.

Contexte

*34 % des personnes de – de 65 ans vivent sous le seuil de bas revenu sur le sect 6
34% et 27% des personnes de - de 65 ans vivent sous le seuil de bas revenus
dans les secteurs 6 et 5, contre 12% dans les secteurs 2 et 4.
17 % et 21 % des actifs se déclarent au chômage dans les secteurs 5 et 6, contre
10 % dans les secteurs 1, 2 et 4.*

6 Directions de Territoires comprenant :

- . 11 Maisons des Habitants (ex Centres Sociaux)
- . 6 Logements Foyers pour Personnes Âgées
- . 6 Pôles d'Animation gérontologique



Politique portée par la Direction d'Action Sociale Territorialisée

du centre social à la Maison des Habitants

⇒ **ACCÈS AUX DROITS**

- Mise en œuvre d'une démarche d'identification des **situations de non-recours** à l'échelle du secteur 6, avec le laboratoire ODENORE
- **Prévention du surendettement** : création de points accueil budget
- **Mutualisations** avec d'autres équipements de proximité :
 - . réalisée dans le secteur 3, aux Baladins et Premol, à venir sur les Eaux Claires
 - . Rapprochement CS Teisseire et Maison de l'enfance Teisseire (sect 5)
 - . en cours sur Abbaye (sect 5)
 - . engagée au Patio (sect 6)
 - . proposée pour 2012 dans le sect 4
 - . réalisées (sect 6)
- **Réorganisation de l'Action Sociale Territoriale** du CCAS par les Centres Sociaux : coordonner et adapter l'offre de service aux réalités de chaque territoire de la ville
- Création de la fonction de « **directeur de territoire** » : MDH, LFPA, Espaces PA, animation socio culturelle des personnes âgées et RAM

Plan d'actions

⇒ SOUTIEN AUX DYNAMIQUES COLLECTIVES D'HABITANTS

- Installation de **comités d'usagers**
- Création des **Fonds de soutien aux initiatives d'habitants** sur les secteurs 1/2/4, élargissement du **Fonds de participation Habitants** dans secteurs 6 et 3 (avec la ville)

⇒ RÉPONSES AUX NOUVEAUX BESOINS SOCIAUX

- **Paniers solidaires**
- **Espaces pour les familles**
 - . **Café parents** à Prémol et Teisseire
 - . **Ateliers parents/ jeunes enfants** à Abbaye Jouhaux et Bajatière
 - . **Ateliers parents /professionnels** sur les questions liées à la discrimination Arlequin
- **Développement des Réseaux d'Echange Réciproque de Savoirs**
 - . 6 RERS / 750 adhérents
- **Action à destination des jeunes**
 - . Intégration de **jeunes en service civique** (27 jeunes) en 2010/2011
 - . **Mise en place d'un dispositif** d'accueil de jeunes «1^{ère} feuille de paie » en chantiers éducatifs – 197 jeunes en 2010

Equipements Personnes âgées de proximité

⇒ Logements foyers personnes âgées

Baisse d'activité des logements-foyers :

- **4068** journées entre 2009 et 2010 (- 10 000 depuis 2007)

- **Accroissement du déficit** : CA 2010 → 986 K€ (CA 2009 → 846 K€)

⇒ **Nouveau projet institutionnel et organisationnel** des logements foyers afin de mieux les positionner dans les secteurs de la ville et d'adapter l'offre de services aux personnes âgées. 4 volets :

- . Restructuration de l'offre au plan géographique
- . Développement de la vie sociale et des activités / Mise en place de 6 Pôles d'animation sur les 6 sect de la ville.
- . Restauration Redéploiement de l'offre de restauration
- . Prévention santé
- . Tarifs


POLITIQUE REDISTRIBUTIVE ET DE LUTTE CONTRE LA PRECARITE

A.B.S.

Contexte :

- . + de 24 600 personnes de moins de 65 ans vivent sous le seuil de bas revenus (↗ + 3.4%)
- . 1523 bénéficiaires de l'ASPA
- . 10 122 bénéficiaires de la CMUC
- . 8924 ménages allocataires de revenus garantis en 2009
- . 5720 allocataires du RSA (dont 36,5 % au RSA activité)

- . Service d'aide sociale facultative
- . Service de l'Observation sociale



EPICERIE SOCIALE

Près de chez vous, devant votre centre social,
une épicerie sociale itinérante à tarifs préférentiels
Renseignements auprès de votre centre social

Lutte contre la précarité

⇒ **Commission permanente**

495 k€ en 2010 / 594 k€ en 2009 / 386 k€ en 2008

⇒ **Aide aux vacances : 47 331 journées** (45579 en 2009) **pour 4 490 enfants**
(3249 en 2009)

⇒ **Microcrédit** : 124 dossiers signés

Plan d'actions

Augmentation du volume d'aides sociales, procédure instruction rapide

Poursuite de l'Aide au Logement :

- AMH / 327 foyers (env 1300 personnes/an), Extension du public éligible
- Allocation jeunes en FJT : 50€/mois / jeune

Précarité énergétique : Conventions avec GEG et la Compagnie de Chauffage

Plateforme Budget : Démarrage en septembre 2010

Paniers solidaires : 4 043 paniers livrés en 2010 (11 000 paniers en 2011) - Prix de l'innovation sociale

Plateforme mobilité d'agglomération (Maîtrise d'ouvrage Métro) / sept 2010 et **Autoécole sociale (Metro)** : décembre 2011 - Objectifs : 250 personnes accueillies

POLITIQUE D'INSERTION SOCIALE ET DE LUTTE CONTRE L'EXCLUSION SOCIALE

A.B.S.

Contexte :

*Au moins 3500 ménages demandeurs d'hébergement sur l'agglomération (hors urgence)
400 personnes reçues quotidiennement dans les accueils de jour*

Direction de l'Intervention et de l'Observation Sociales

- Pôle d'Accueil et d'Orientation
- Service d'Accompagnement Temporaire vers l'Insertion (SATIS)
- Dispositif hivernal
- Domiciliation

Direction des Etablissements d'Hébergement

- Centre d'Accueil Municipal
- La Boussole
- CHRS Henri Tarze



**Politique portée par
Direction d'Intervention et Observation Sociales et
Direction des Etablissements d'Hébergement**

Accueil Hébergement et insertion sociale

PAO : 1164 ménages demandeurs d'hébergement/ d'accompagnement social (1135 en 2009)

SATIS : 326 personnes suivies (327 en 2009)

Dispositif hôtelier : 636 entrées

Centre d'Accueil : Taux d'occupation de 129 % ↗ de 78 % des mineurs

La Boussole : Ouverture de 3 Lits Halte Soins Santé

CHRS Henri Tarze : Durée moyenne du séjour : 18 mois

Plan d'actions

Constitution d'un SAO (Service Accueil et Orientation) / **POHI**

Travail sur la création d'un lieu d'insertion pour les Roms

Reconstruction de CAM/Tarze (ouverture fin août 2011)

Mise en place d'un dispositif **d'accompagnement des ménages vers le logement privé**

Mise en place de permanences de **psychiatres privés**