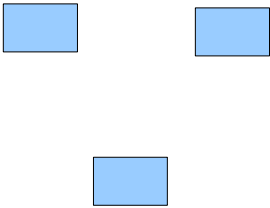



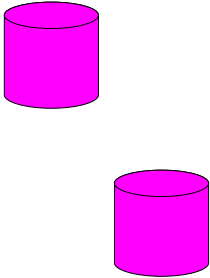


**Exercices d'utilisation de "ToutenClic"
fiche N°9 :**

1) Indique le nombre de figures dans chaque case en déplaçant les vignettes ci-dessous ou en écrivant directement le nombre :

0 1 2 3 4 5

	<input data-bbox="595 745 721 913" type="text"/>		<input data-bbox="1230 768 1356 936" type="text"/>
<input data-bbox="584 1137 710 1305" type="text"/>		<input data-bbox="1249 1126 1375 1294" type="text"/>	
	<input data-bbox="579 1485 705 1653" type="text"/>		<input data-bbox="1227 1507 1353 1675" type="text"/>