

Reporting de la Cellule d'appui MOA SIRH / DGA SI

Situation du 30 novembre 2010 au soir

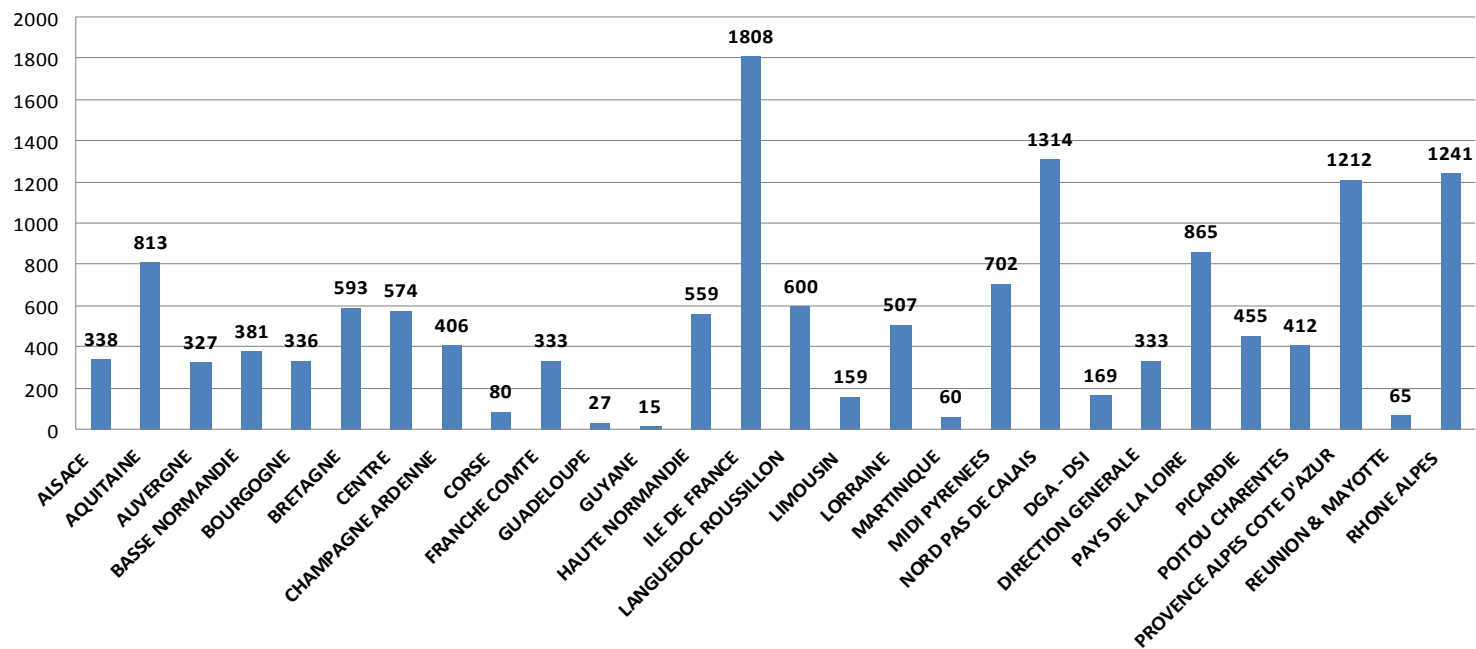
Indicateurs de la cellule

Nombre d'optants: données issues des régions




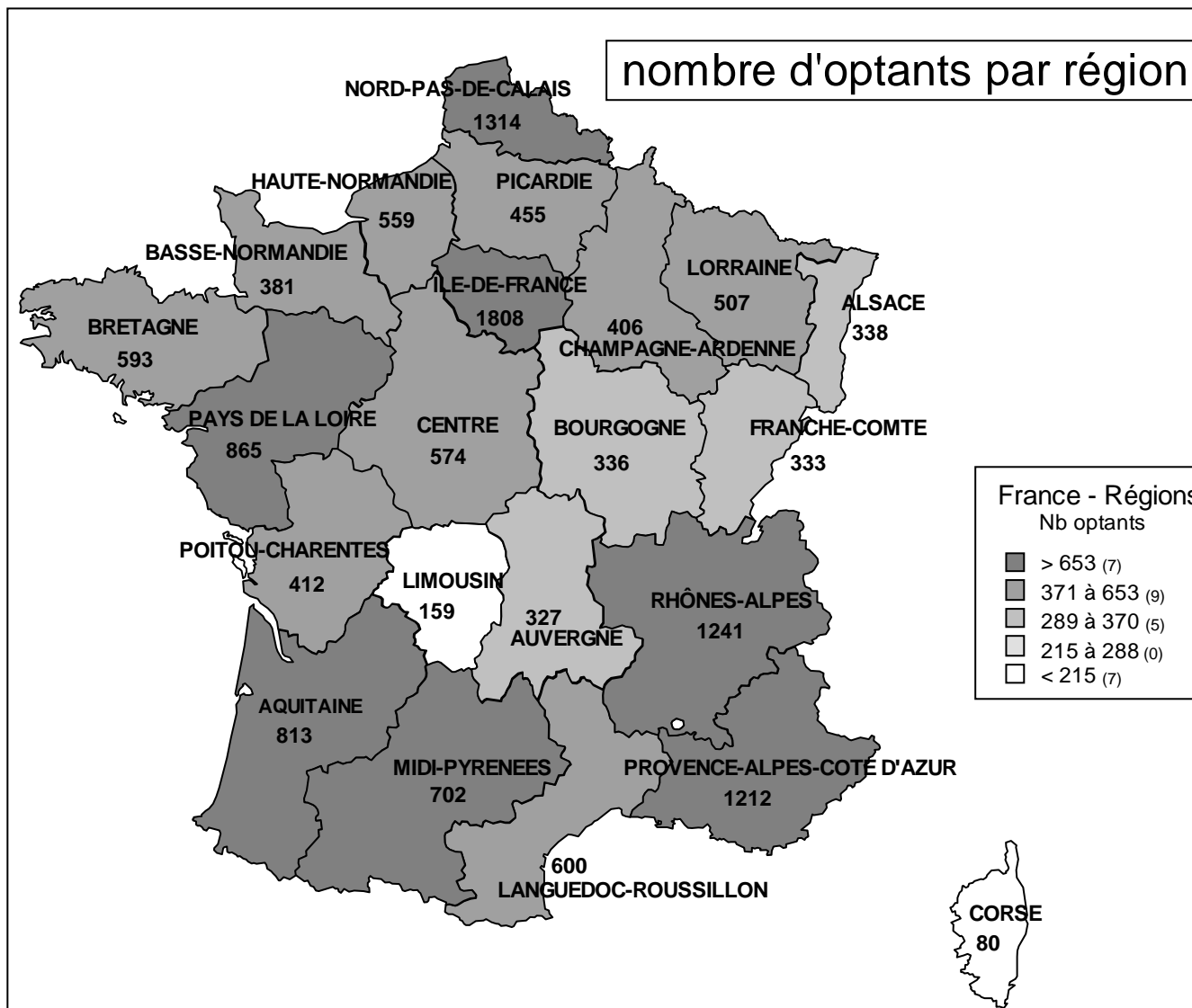
- 14684 personnes ont renvoyé leur formulaire au 30/11/2010 (données issues des régions)

Nombre d'agents qui ont opté au 30/11/2010 (données issues des régions)



Indicateurs de la cellule



Carte du nombre d'optants: données issues des régions



Nombre Total d'optants : 14684

Indicateurs de la cellule

Carte du pourcentage d'optants: données issues des régions



%Total d'optants = 57,35%

Indicateurs de la cellule

Tableau des optants: données issues des régions



| 30-nov | | | | 30-nov |
|----------------------------|--------------------------------------|------------------|-----------------------|--|
| Région | Nombre d'agents susceptibles d'opter | Nombre d'optants | Pourcentage d'optants | Prévisions des optants pour janvier 2011 |
| ALSACE | 591 | 338 | 57,19% | 10 |
| AQUITAINE | 1225 | 813 | 66,37% | 0 |
| AUVERGNE | 506 | 327 | 64,62% | 0 |
| BASSE NORMANDIE | 570 | 381 | 66,84% | 0 |
| BOURGOGNE | 584 | 336 | 57,53% | 0 |
| BRETAGNE | 1140 | 593 | 52,02% | 0 |
| CENTRE | 873 | 574 | 65,75% | 0 |
| CHAMPAGNE ARDENNE | 539 | 406 | 75,32% | 0 |
| CORSE | 135 | 80 | 59,26% | 1 |
| FRANCHE COMTE | 442 | 333 | 75,34% | 0 |
| GUADELOUPE | 301 | 27 | 8,97% | 0 |
| GUYANE | 76 | 15 | 19,74% | 0 |
| HAUTE NORMANDIE | 753 | 559 | 74,24% | 0 |
| ILE DE FRANCE | 4533 | 1808 | 39,89% | 0 |
| LANGUEDOC ROUSSILLON | 1086 | 600 | 55,25% | 0 |
| LIMOUSIN | 257 | 159 | 61,87% | 0 |
| LORRAINE | 863 | 507 | 58,75% | 20 |
| MARTINIQUE | 246 | 60 | 24,39% | 8 |
| MIDI PYRENEES | 1082 | 702 | 64,88% | 0 |
| NORD PAS DE CALAIS | 1723 | 1314 | 76,26% | 0 |
| DGA - DSI | 230 | 169 | 73,48% | 0 |
| DIRECTION GENERALE | 412 | 333 | 80,83% | 0 |
| PAYS DE LA LOIRE | 1272 | 865 | 68,00% | 3 |
| PICARDIE | 701 | 455 | 64,91% | 0 |
| POITOU CHARENTES | 662 | 412 | 62,24% | 0 |
| PROVENCE ALPES COTE D'AZUR | 2054 | 1212 | 59,01% | 0 |
| REUNION & MAYOTTE | 543 | 65 | 11,97% | 0 |
| RHONE ALPES | 2206 | 1241 | 56,26% | 3 |
| Total | 25605 | 14684 | 57,35% | 45 |