

Reporting de la Cellule Nationale Droit d'Option

Situation au 31 octobre 2011

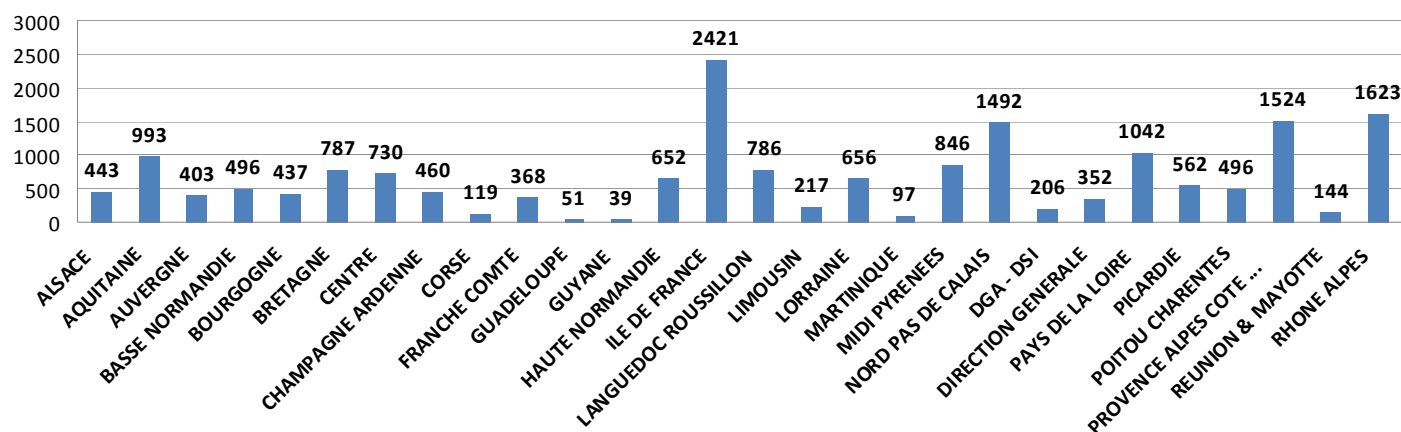
Indicateurs de la cellule

Nombre d'optants: données issues des régions



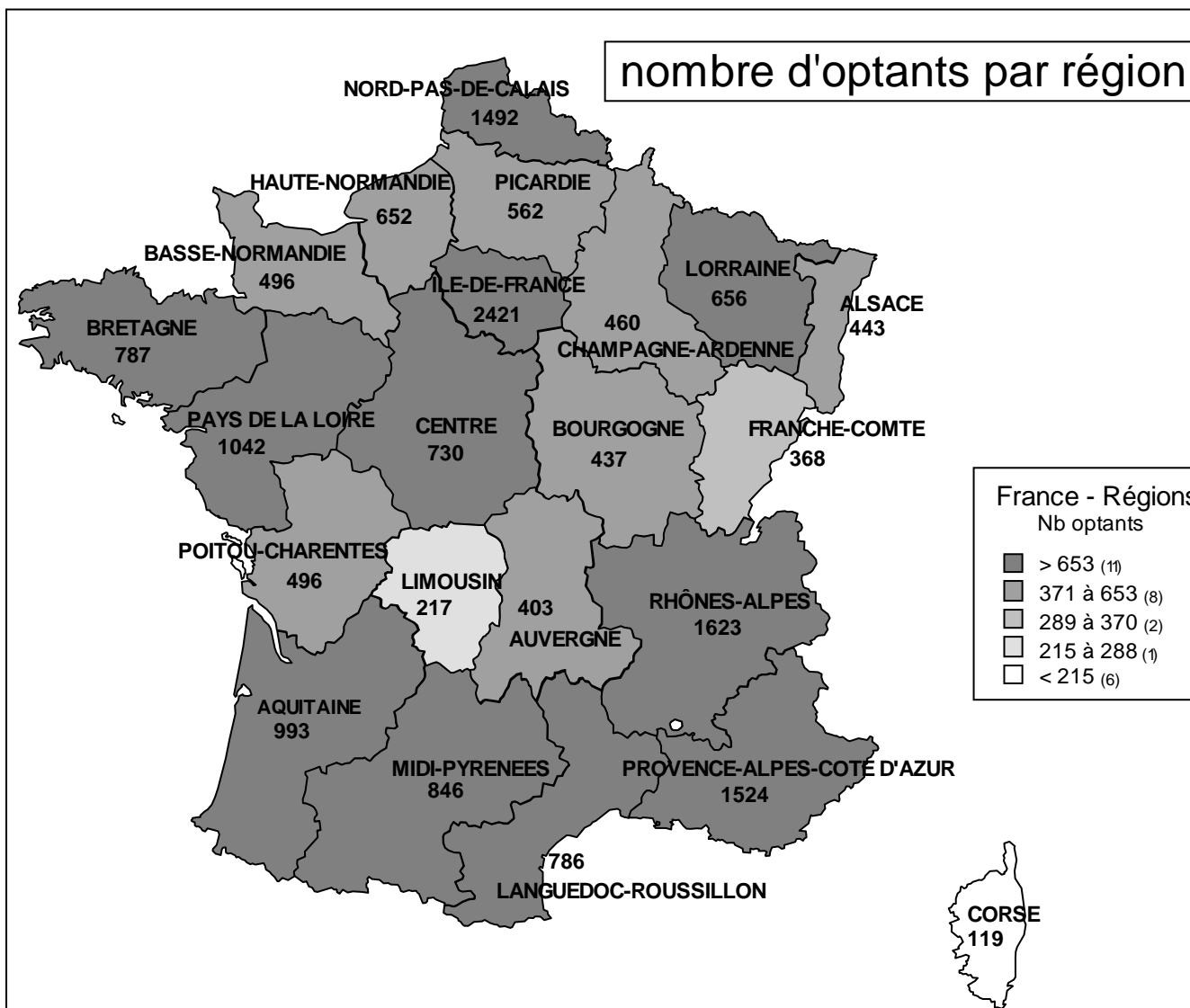
- **18442 personnes ont renvoyé leur formulaire au 31/10/2011 (données issues des régions)**

**Nombre d'agents ayant renvoyés leur formulaire d'option au 31/10/2011
(données issues des régions)**



Indicateurs de la cellule

Carte du nombre d'optants: données issues des régions





DGA DSI	206
DG	352
Guadeloupe	51
Martinique	97
Réunion et Mayotte	144
Guyane	39

Nombre Total d'optants: 18 442

Indicateurs de la cellule

Carte du pourcentage d'optants: données issues des régions



%Total d'optants = 72,02%

Indicateurs de la cellule

Tableau des optants: données issues des régions

31-oct				31-oct
Région	Nombre d'agents susceptibles d'opter	Nombre d'optants	Pourcentage d'optants	Prévisions des optants pour décembre 2011
ALSACE	591	443	74,96%	20
AQUITAINE	1225	993	81,06%	0
AUVERGNE	506	403	79,64%	0
BASSE NORMANDIE	570	496	87,02%	0
BOURGOGNE	584	437	74,83%	0
BRETAGNE	1140	787	69,04%	3
CENTRE	873	730	83,62%	0
CHAMPAGNE ARDENNE	539	460	85,34%	0
CORSE	135	119	88,15%	4
FRANCHE COMTE	442	368	83,26%	0
GUADELOUPE	301	51	16,94%	2
GUYANE	76	39	51,32%	7
HAUTE NORMANDIE	753	652	86,59%	0
ILE DE FRANCE	4533	2421	53,41%	0
LANGUEDOC ROUSSILLON	1086	786	72,38%	0
LIMOUSIN	257	217	84,44%	1
LORRAINE	863	656	76,01%	40
MARTINIQUE	246	97	39,43%	16
MIDI PYRENEES	1082	846	78,19%	1
NORD PAS DE CALAIS	1723	1492	86,59%	0
DGA - DSI	230	206	89,57%	0
DIRECTION GENERALE	412	352	85,44%	0
PAYS DE LA LOIRE	1272	1042	81,92%	0
PICARDIE	701	562	80,17%	0
POITOU CHARENTES	662	496	74,92%	9
PROVENCE ALPES COTE	2054	1524	74,20%	0
REUNION & MAYOTTE	543	144	26,52%	4
RHONE ALPES	2206	1623	73,57%	0
Total	25605	18442	72,02%	107