

Direction GAP et Projets SIRH

Josepha COSTA – Directrice GAP et Projets SIRH



# Reporting de la Cellule nationale droit d'option

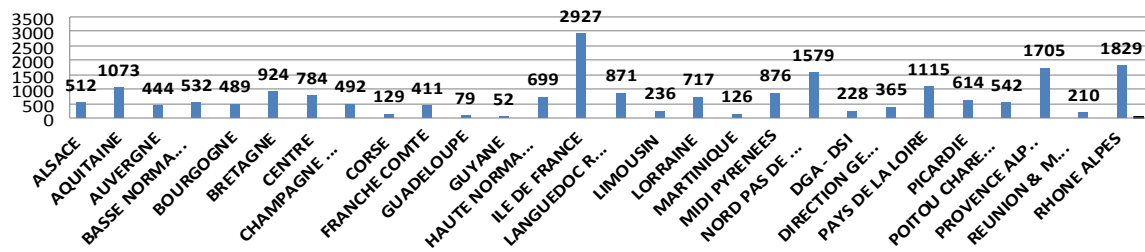
Situation au 31 janvier 2012

# Indicateurs de la cellule

Nombre d'optants: données issues des régions

- 20560 personnes ont renvoyé leur formulaire au 31/01/2012 (données issues des régions)

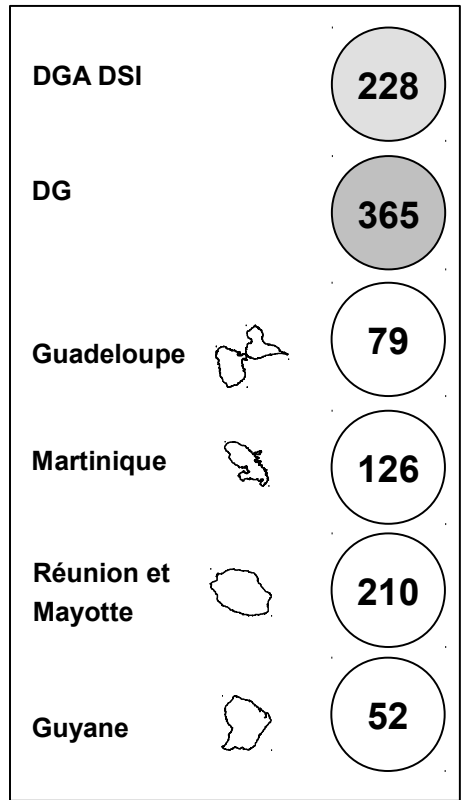
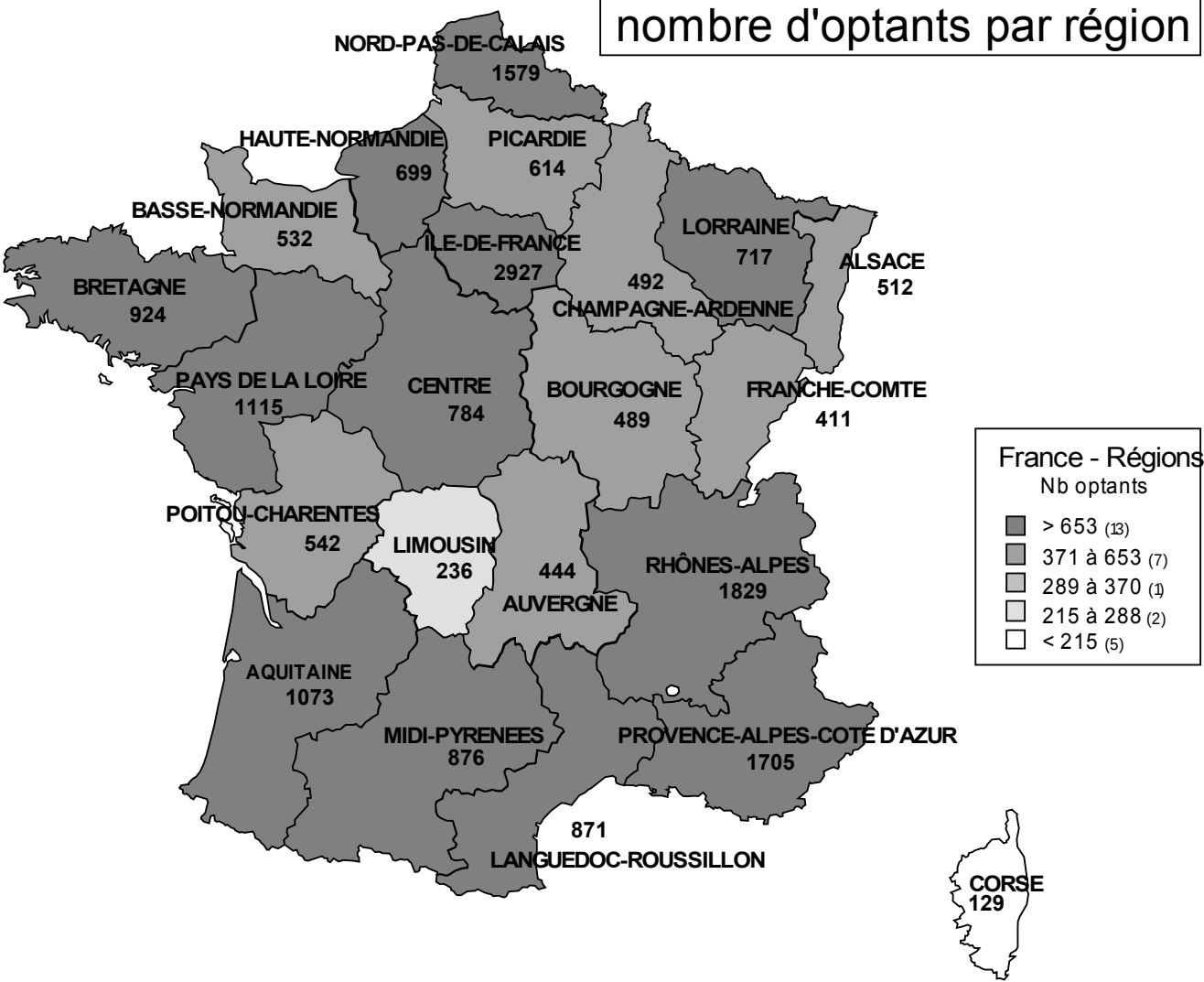
Nombre d'agents ayant renvoyés leur formulaire d'option au 31/01/2012  
(données issues des régions)



# Indicateurs de la cellule

Carte du nombre d'optants: données issues des régions

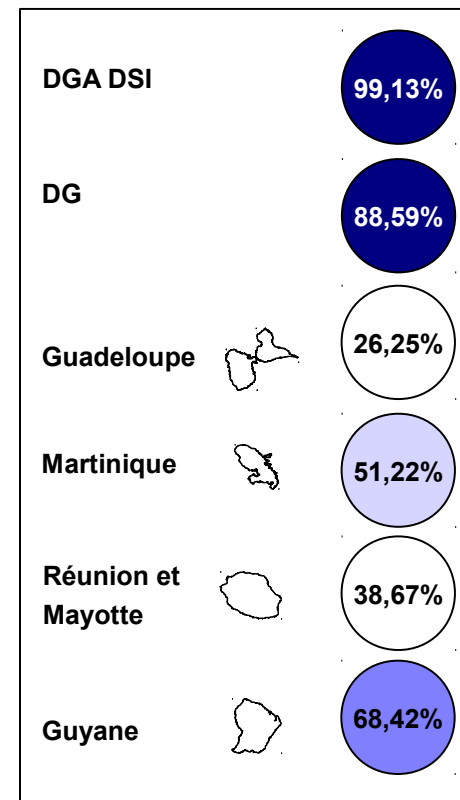
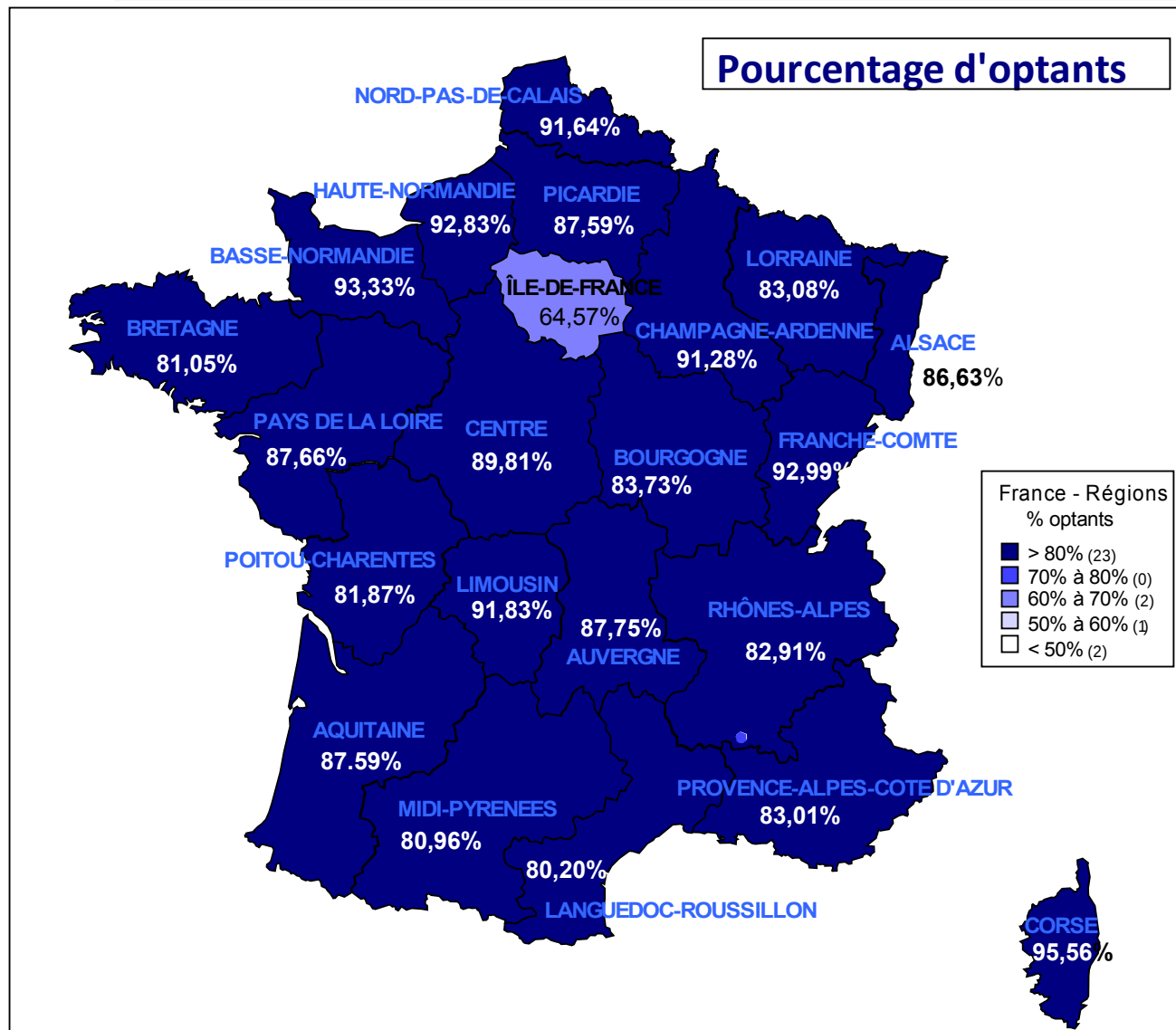
## nombre d'optants par région



Nombre Total d'optants: 20560

# Indicateurs de la cellule

Carte du pourcentage d'optants: données issues des régions



Total d'optants = 80,30%

# Indicateurs de la cellule

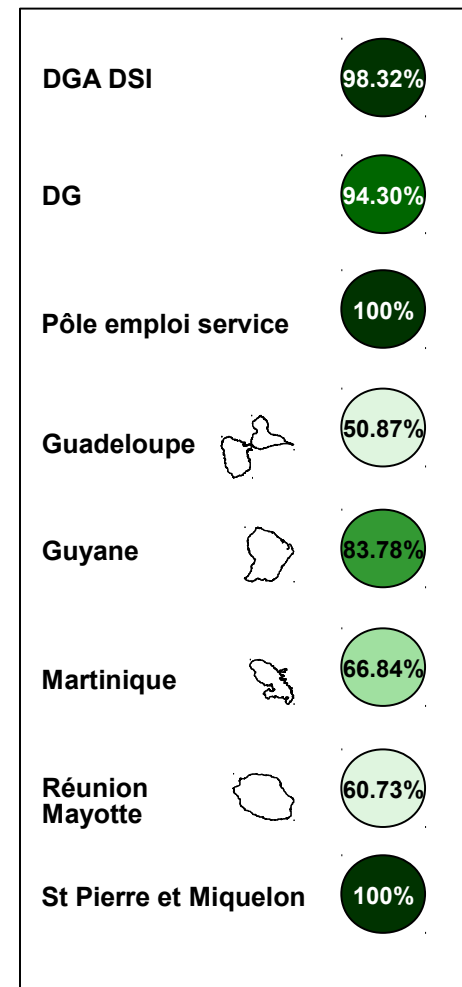
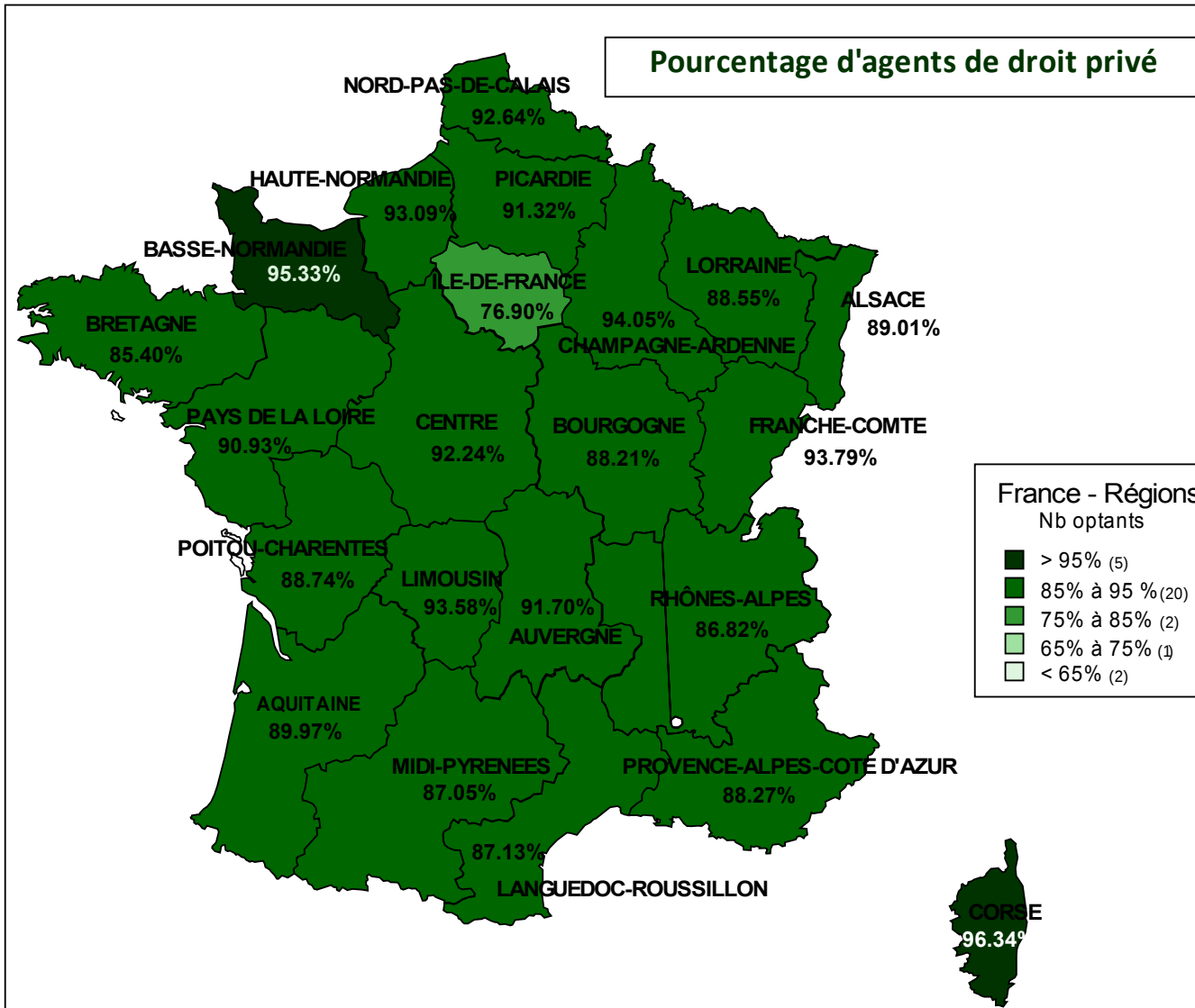
## Tableau des optants: données issues des régions



| 31-janv              |                                      |                  |                       | 31-janv                               |
|----------------------|--------------------------------------|------------------|-----------------------|---------------------------------------|
| Région               | Nombre d'agents susceptibles d'opter | Nombre d'optants | Pourcentage d'optants | Prévisions des optants pour mars 2012 |
| ALSACE               | 591                                  | 512              | 86,63%                | 0                                     |
| AQUITAINE            | 1225                                 | 1073             | 87,59%                | 2                                     |
| AUVERGNE             | 506                                  | 444              | 87,75%                | 0                                     |
| BASSE NORMANDIE      | 570                                  | 532              | 93,33%                | 0                                     |
| BOURGOGNE            | 584                                  | 489              | 83,73%                | 0                                     |
| BRETAGNE             | 1140                                 | 924              | 81,05%                | 0                                     |
| CENTRE               | 873                                  | 784              | 89,81%                | 0                                     |
| CHAMPAGNE ARDENNE    | 539                                  | 492              | 91,28%                | 0                                     |
| CORSE                | 135                                  | 129              | 95,56%                | 0                                     |
| FRANCHE COMTE        | 442                                  | 411              | 92,99%                | 2                                     |
| GUADELOUPE           | 301                                  | 79               | 26,25%                | 2                                     |
| GUYANE               | 76                                   | 52               | 68,42%                | 0                                     |
| HAUTE NORMANDIE      | 753                                  | 699              | 92,83%                | 0                                     |
| ILE DE FRANCE        | 4533                                 | 2927             | 64,57%                | 0                                     |
| LANGUEDOC ROUSSILLON | 1086                                 | 871              | 80,20%                | 0                                     |
| LIMOUSIN             | 257                                  | 236              | 91,83%                | 0                                     |
| LORRAINE             | 863                                  | 717              | 83,08%                | 0                                     |
| MARTINIQUE           | 246                                  | 126              | 51,22%                | 1                                     |
| MIDI PYRENEES        | 1082                                 | 876              | 80,96%                | 9                                     |
| NORD PAS DE CALAIS   | 1723                                 | 1579             | 91,64%                | 0                                     |
| DGA - DSI            | 230                                  | 228              | 99,13%                | 0                                     |
| DIRECTION GENERALE   | 412                                  | 365              | 88,59%                | 0                                     |
| PAYS DE LA LOIRE     | 1272                                 | 1115             | 87,66%                | 0                                     |
| PICARDIE             | 701                                  | 614              | 87,59%                | 0                                     |
| POITOU CHARENTES     | 662                                  | 542              | 81,87%                | 4                                     |
| PROVENCE ALPES COTE  | 2054                                 | 1705             | 83,01%                | 0                                     |
| REUNION & MAYOTTE    | 543                                  | 210              | 38,67%                | 2                                     |
| RHONE ALPES          | 2206                                 | 1829             | 82,91%                | 26                                    |
| <b>Total</b>         | <b>25605</b>                         | <b>20560</b>     | <b>80,30%</b>         | <b>48</b>                             |

# Indicateurs de la cellule

## Carte du pourcentage d'agents de droit privé



% Total d'agents de droit privé: 86.88%

# Indicateurs de la cellule

## Répartition des effectifs par statut de droit privé et statut de droit public

|                      | Inscrits     |             |               |               | Total        |
|----------------------|--------------|-------------|---------------|---------------|--------------|
|                      | Privé        | Public      | % Privé       | % Public      |              |
| ALSACE               | 1029         | 127         | 89,01%        | 10,99%        | 1156         |
| AQUITAINE            | 1857         | 208         | 89,97%        | 10,08%        | 2064         |
| AUVERGNE             | 784          | 71          | 91,70%        | 8,30%         | 855          |
| BASSE-NORMANDIE      | 918          | 45          | 95,33%        | 4,67%         | 963          |
| BOURGOGNE            | 875          | 117         | 88,21%        | 11,79%        | 992          |
| BRETAGNE             | 1603         | 274         | 85,40%        | 14,60%        | 1877         |
| CENTRE               | 1450         | 122         | 92,24%        | 7,76%         | 1572         |
| CHAMPAGNE ARDENNE    | 870          | 55          | 94,05%        | 5,95%         | 925          |
| CORSE                | 237          | 9           | 96,34%        | 3,66%         | 246          |
| DG SIEGE POLE EMPLOI | 926          | 56          | 94,30%        | 5,70%         | 982          |
| FRANCHE-COMTE        | 725          | 48          | 93,79%        | 6,21%         | 773          |
| GUADELOUPE           | 233          | 225         | 50,87%        | 49,13%        | 458          |
| GUYANE               | 124          | 24          | 83,78%        | 16,22%        | 148          |
| HAUTE-NORMANDIE      | 1186         | 88          | 93,09%        | 6,91%         | 1274         |
| ILE DE FRANCE        | 6050         | 1817        | 76,90%        | 23,10%        | 7867         |
| LANGUEDOC-ROUSSILLON | 1645         | 243         | 87,13%        | 12,87%        | 1888         |
| LIMOUSIN             | 423          | 29          | 93,58%        | 6,42%         | 452          |
| LORRAINE             | 1345         | 174         | 88,55%        | 11,45%        | 1519         |
| MARTINIQUE           | 254          | 126         | 66,84%        | 33,16%        | 380          |
| MIDI-PYRENEES        | 1580         | 235         | 87,05%        | 12,95%        | 1815         |
| NORD-PAS-DE-CALAIS   | 2693         | 214         | 92,64%        | 7,36%         | 2907         |
| PACA                 | 3177         | 422         | 88,27%        | 11,73%        | 3599         |
| PAYS DE LA LOIRE     | 2066         | 206         | 90,93%        | 9,07%         | 2272         |
| PICARDIE             | 1115         | 106         | 91,32%        | 8,68%         | 1221         |
| POITOU-CHARENTES     | 993          | 126         | 88,74%        | 11,26%        | 1119         |
| POLE EMPLOI - DSI    | 1519         | 26          | 98,32%        | 1,68%         | 1545         |
| POLE EMPLOI SERVICE  | 529          |             | 100,00%       | 0,00%         | 529          |
| REUNION              | 552          | 357         | 60,73%        | 39,27%        | 909          |
| RHONE-ALPES          | 3444         | 523         | 86,82%        | 13,18%        | 3967         |
| ST PIERRE MIQUELON   | 6            |             | 100,00%       | 0,00%         | 6            |
| <b>Total</b>         | <b>40208</b> | <b>6073</b> | <b>86,88%</b> | <b>13,12%</b> | <b>46280</b> |

# Indicateurs de la cellule

## Synthèse

|                      | % Optants     | % Agents droit privé |
|----------------------|---------------|----------------------|
| ALSACE               | 86,63%        | 89,01%               |
| AQUITAINE            | 87,59%        | 89,97%               |
| AUVERGNE             | 87,75%        | 91,70%               |
| BASSE-NORMANDIE      | 93,33%        | 95,33%               |
| BOURGOGNE            | 83,73%        | 88,21%               |
| BRETAGNE             | 81,05%        | 85,40%               |
| CENTRE               | 89,81%        | 92,24%               |
| CHAMPAGNE ARDENNE    | 91,28%        | 94,05%               |
| CORSE                | 95,56%        | 96,34%               |
| DG SIEGE POLE EMPLOI | 88,59%        | 94,30%               |
| FRANCHE-COMTE        | 92,99%        | 93,79%               |
| GUADELOUPE           | 26,25%        | 50,87%               |
| GUYANE               | 68,42%        | 83,78%               |
| HAUTE-NORMANDIE      | 92,83%        | 93,09%               |
| ILE DE FRANCE        | 64,57%        | 76,90%               |
| LANGUEDOC-ROUSSILLON | 80,20%        | 87,13%               |
| LIMOUSIN             | 91,83%        | 93,58%               |
| LORRAINE             | 83,08%        | 88,55%               |
| MARTINIQUE           | 51,22%        | 66,84%               |
| MIDI-PYRENEES        | 80,96%        | 87,05%               |
| NORD-PAS-DE-CALAIS   | 91,64%        | 92,64%               |
| PACA                 | 83,01%        | 88,27%               |
| PAYS DE LA LOIRE     | 87,66%        | 90,93%               |
| PICARDIE             | 87,59%        | 91,32%               |
| POITOU-CHARENTES     | 81,87%        | 88,74%               |
| POLE EMPLOI - DSI    | 99,13%        | 98,32%               |
| POLE EMPLOI SERVICE  |               | 100,00%              |
| REUNION              | 38,67%        | 60,73%               |
| RHONE-ALPES          | 82,91%        | 86,82%               |
| ST PIERRE MIQUELON   |               | 100,00%              |
| <b>Total</b>         | <b>80,30%</b> | <b>86,88%</b>        |