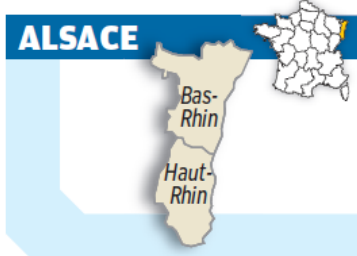


ELECTIONS REGIONALES 2010

Région par région voici les résultats de ce 1^{er} tour des élections régionales. Pour concourir au second tour, il faudra avoir recueilli 10 % des suffrages. Les listes qui auront obtenu entre 5 et 10 % pourront fusionner avec une liste présente le 21 mars. A l'issue du second tour, la répartition des sièges au sein des assemblées régionales se fera à la proportionnelle, avec une prime de 25 % pour la liste arrivée en tête. En ce qui concerne l'Assemblée régionale de Corse, le mode de scrutin est un peu différent : la liste arrivée en tête obtient 9 sièges et il faut 7 % au premier tour pour se maintenir au second.

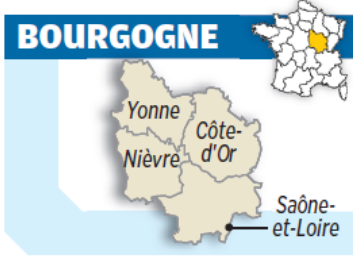
ALSACE



Inscrits 1 248 871
Votants 541 526
Exprimés 520 009
Abstention 56,64 %

Julien Wostyn (LO)	4 486	0,86 %
Yvan Zimmermann (NPA)	8 550	1,64 %
J.-Yves Causer (Alsace à gauche)	9 695	1,86 %
Jacques Bigot (PS)	98 629	18,97 %
Jacques Fernique (EE)	81 116	15,60 %
Manuel Santiago (DVE)	8 376	1,61 %
Yann Wehring (MoDem)	23 072	4,44 %
Philippe Richert (UMP-NC)	181 705	34,94 %
Patrick Striby (Centre droit)	8 303	1,60 %
Patrick Binder (FN)	70 171	13,49 %
Jacques Cordonnier (EXD)	25 906	4,98 %

BOURGOGNE



Inscrits 1 165 650
Votants 564 071
Exprimés 516 009
Abstention 51,61 %

Claire Rocher (LO)	8 062	1,56 %
Sylvie Faye-Pastor (PG-NPA)	22 290	4,32 %
Joël Mekhantar (Initiative cit.)	6 641	1,29 %
François Patriat (PS-PC)	187 345	36,31 %
Philippe Hervieu (EE)	50 757	9,84 %
Julien Gonzalez (AEI)	10 524	2,04 %
François Deselle (MoDem)	19 464	3,77 %
François Sauvadet (UMP-NC)	148 779	28,83 %
Edouard Fernand (FN)	62 147	12,04 %

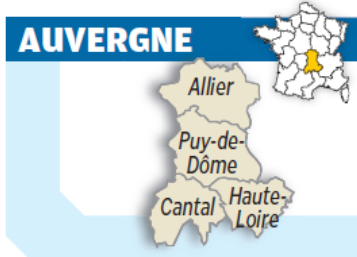
BRETAGNE



Inscrits 2 332 929
Votants 1 139 018
Exprimés 1 098 554
Abstention 51,18 %

Valérie Hamon (LO)	16 129	1,47 %
Laurence de Bouard (NPA)	27 401	2,49 %
Gérard Perron (Bret. à gauche)	38 559	3,51 %
Jean-Yves Le Drian (PS)	408 554	37,19 %
Guy Hascoët (EE)	134 112	12,21 %
Christian Troadec (DVG)	47 108	4,29 %
Charles Laot (Terres de Bretagne)	29 029	2,64 %
Bruno Joncour (MoDem)	58 841	5,36 %
Bernadette Malgom (UMP-NC)	260 645	23,73 %
A. Noury (Phare du monde)	10 306	0,94 %
Jean-Paul Félix (FN)	67 870	6,18 %

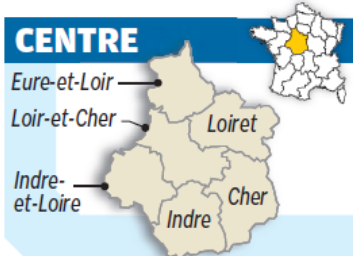
AUVERGNE



Inscrits 995 311
Votants 500 027
Exprimés 477 748
Abstention 49,76 %

Marie Savre (LO)	5 832	1,22 %
Alain Laffont (NPA)	20 031	4,19 %
André Chassaing (FG)	68 050	14,24 %
René Souchon (PS)	133 923	28,03 %
Christian Bouchardy (EE)	51 092	10,69 %
Michel Fanget (MoDem)	21 523	4,51 %
Alain Marleix (UMP-NC)	137 199	28,72 %
Erik Faurot (FN)	40 098	8,39 %

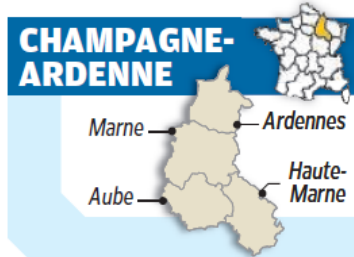
CENTRE



Inscrits 1 779 802
Votants 826 283
Exprimés 783 749
Abstention 53,57 %

Farida Megdoud (LO)	8 839	1,13 %
Michel Lasserre (NPA)	20 341	2,60 %
Marie-France Beauflis (FG)	59 050	7,53 %
François Bonneau (PS)	221 199	28,22 %
Jean Delavergne (EE)	91 389	11,66 %
Marc Fesneau (MoDem)	39 818	5,08 %
Hervé Novelli (UMP-NC)	227 408	29,02 %
Philippe Loiseau (FN)	87 864	11,21 %
Jean Verdon (EXD)	27 841	3,55 %

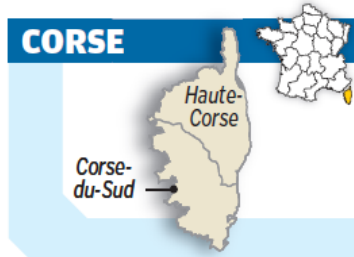
CHAMPAGNE-ARDENNE



Inscrits 917 774
Votants 395 070
Exprimés 379 179
Abstention 56,95 %

Thomas Rose (LO)	6 244	1,65 %
Anthony Smith (PG-NPA)	18 448	4,87 %
Jean-Paul Bachy (PS)	117 596	31,01 %
Eric Loiselet (EE)	32 160	8,48 %
Ghislain Wysocki (DVE)	7 529	1,99 %
M. Grafleux-Paillard (MoDem)	16 470	4,34 %
J.-Luc Warsmann (UMP-NC)	120 471	31,77 %
Bruno Subtil (FN)	60 261	15,89 %

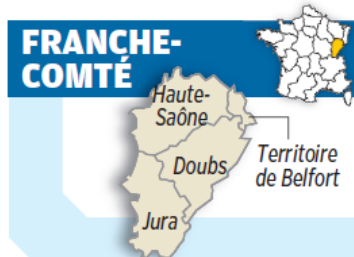
CORSE



Inscrits 213 291
Votants 133 060
Exprimés 130 774
Abstention 37,62 %

Dominique Bucchini (FG)	13 108	10,02 %
Emile Zuccarelli (PRG)	10 523	8,05 %
Paul Giacobbi (PS)	20 242	15,48 %
Simon Renucci (CSD)	8 688	6,64 %
J.-F. Baccarelli (DVE)	2 426	1,86 %
Gilles Simeoni (Femu a Corsica)	24 057	18,40 %
J.-G. Talamoni (Corsica Libera)	12 236	9,36 %
Jean Toma (MoDem)	5 554	4,25 %
C. de Rocca Serra (UMP-NC)	27 903	21,34 %
J.-François Battini (Forza Corsica)	599	0,46 %
Antoine Cardi (FN)	5 438	4,16 %

FRANCHE-COMTE



Inscrits 809 308
Votants 414 867
Exprimés 399 055
Abstention 48,74 %

Michel Treppo (LO)	4 314	1,08 %
Laurence Lyonnas (NPA)	13 086	3,28 %
Evelyne Temant (FG)	16 171	4,05 %
Marie-Guite Dufay (PS)	119 159	29,86 %
Alain Fousseret (EE)	37 333	9,36 %
Claude Buchot (Ecologie solidaire)	4 471	1,12 %
Christophe Grudler (MoDem)	14 036	3,52 %
Alain Joyandet (UMP-NC)	128 225	32,13 %
Sophie Montel (FN)	52 440	13,14 %
Christophe Devillers (EXD)	9 820	2,46 %

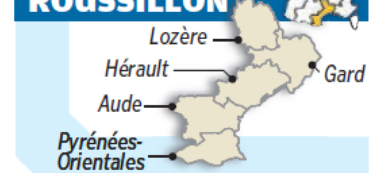
ÎLE-DE-FRANCE



Inscrits 6 764 464
Votants 2 968 925
Exprimés 2 888 915
Abstention 56,11 %

Jean-Pierre Mercier (LO)	18 284	0,63 %
Olivier Besancenot (NPA)	90 312	3,13 %
Pierre Laurent (FG)	189 182	6,55 %
Jean-Paul Huchon (PS)	729 829	25,26 %
Cécile Duflot (EE)	479 001	16,58 %
Jean-Marc Gomettori (AEI)	40 364	1,40 %
Almamy Kanoute (Emergence)	12 242	0,42 %
Alain Dolium (MoDem)	114 963	3,98 %
Valérie Pécresse (UMP-NC)	801 985	27,76 %
Axel de Boer (Liste chrétienne)	24 686	0,85 %
Nicolas Dupont-Aignan (DVD)	119 806	4,15 %
Marie-Christine Amautu (FN)	268 261	9,29 %

LANGUEDOC-ROUSSILLON



Inscrits 1 852 857
Votants 921 543
Exprimés 889 074
Abstention 50,26 %

Liberto Plana (LO)	5 628	0,63 %
René Revol (FG-NPA)	76 414	8,59 %
Hélène Mandroux (PS)	68 788	7,74 %
Georges Frêche (DVG)	304 810	34,28 %
Jean-Louis Roumégas (EE)	81 119	9,12 %
Patrice Drevet (AEI)	34 440	3,87 %
Raymond Couderc (UMP-NC)	174 519	19,63 %
Christian Jeanjean (DVD)	18 017	2,03 %
France Jamet (FN)	112 646	12,67 %
Richard Roudier (EXD)	6 086	0,68 %
Jean-Claude Martinez (EXD)	6 607	0,74 %

LIMOUSIN

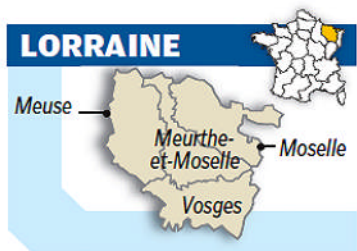


Inscrits 547 925
Votants 294 871
Exprimés 279 083
Abstention 46,18 %

Elisabeth Faucon (LO)	4 366	1,56 %
Christian Audouin (FG-NPA)	36 634	13,13 %
Jean-Paul Denantot (PS)	106 202	38,05 %
Ghislaine Jeannot-Pagès (EE)	27 177	9,74 %
Jean-Louis Ranc (AEI)	5 681	2,04 %
Jean-Jacques Bélyz (MoDem)	9 950	3,57 %
Raymond Archer (UMP-NC)	67 425	24,16 %
Nicole Daccord-Gauthier (FN)	21 648	7,76 %

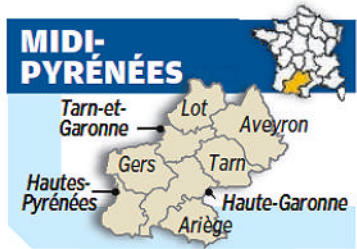
LES SIGLES

AEI : Alliance Ecologiste indépendante. **DIV** : divers. **DVD** : divers droite. **DVE** : divers écologistes. **DVG** : divers gauche. **EE** : Europe écologie. **EXD** : extrême droite. **EXG** : extrême gauche. **FG** : Front de gauche. **FN** : Front national. **LO** : Lutte ouvrière. **NC** : Nouveau Centre. **NPA** : Nouveau Parti anticapitaliste. **PS** : Parti socialiste. **GMD** : Gauche - MoDem. **CMD** : Centre - MoDem. **MMD** : Majorité - MoDem. **NC** : Nouveau Centre. **NPA** : Nouveau Parti anticapitaliste. **PC** : Parti communiste. **REG** : régionaliste. **UMP** : Union pour un mouvement populaire.



Inscrits 1 666 241
 Votants 692 338
 Exprimés 660 889
 Abstention 58,45 %

Mario Rinaldi (LO)	8 537	1,29 %
Jean-Noël Bouet (NPA)	14 819	2,24 %
Philippe Leclercq (DVG)	19 809	3,00 %
Jean-Pierre Masseret (PS, FG)	227 060	34,36 %
Daniel Béguin (EE)	60 516	9,16 %
Jean-Claude Kaas (AEI)	16 277	2,46 %
Patrice Lefeuve (Lorraine gén. sol.)	524	0,08 %
Claude Bellei (MoDem)	20 905	3,16 %
Laurent Hénard (UMP-NC)	157 080	23,77 %
J.-L. André (Debout la Lorraine)	14 880	2,25 %
Thierry Gourlot (FN)	98 286	14,87 %
Victor Villa (la Voix lorraine)	2 346	0,35 %
Annick Marin (EXD)	19 850	3,00 %



Inscrits 2 038 577
 Votants 1 054 727
 Exprimés 1 014 186
 Abstention 48,26 %

Sandra Torremocha (LO)	8 548	0,84 %
Myriam Martin (NPA)	29 319	2,89 %
Christian Piquet (FG)	70 077	6,91 %
Martin Mahy (PS)	415 096	40,93 %
Gérard Onesta (EE)	136 543	13,46 %
Arnaud Lafon (MoDem)	38 290	3,78 %
Brigitte Barèges (UMP-NC)	220 624	21,75 %
Frédéric Cabroler (FN)	95 689	9,44 %



Inscrits 2 870 143
 Votants 1 278 080
 Exprimés 1 228 381
 Abstention 55,47 %

Eric Pecqueur (LO)	17 700	1,44 %
Pascale Montel (NPA)	36 869	3,00 %
Alain Bocquet (FG)	132 450	10,78 %
Daniel Percheron (PS)	358 185	29,16 %
Jean-François Caron (EE)	126 989	10,34 %
Mickaël Poillon (REG)	12 649	1,03 %
Olivier Henno (MoDem)	48 245	3,93 %
Valérie Létard (UMP-NC)	233 374	19,00 %
Marine Le Pen (FN)	224 870	18,31 %
François Dubout (la Liste ch'ù)	37 050	3,02 %



(L'ESPRESSO) (GOLZSTEIN)



Inscrits 1 067 233
 Votants 503 067
 Exprimés 482 287
 Abstention 52,86 %

Pierre Casevitz (LO)	6 982	1,45 %
Christine Coulon (NPA)	24 046	4,99 %
Laurent Beauvais (PS-FG)	157 007	32,55 %
François Dufour (EE)	57 912	12,01 %
Rodolphe Thomas (MoDem)	42 942	8,90 %
J.-F. Le Grand (UMP-NC)	133 558	27,69 %
Valérie Dupont (FN)	41 942	8,70 %
Fernand Le Rachinel (EXD)	17 898	3,71 %



Inscrits 255 1783
 Votants 123 1041
 Exprimés 117 8860
 Abstention 51,76 %

Eddy Le Beller (LO)	18 860	1,60 %
Marc Gicquel (FG-NPA)	58 897	5,00 %
Jacques Auxiette (PS)	405 103	34,36 %
Jean-Philippe Magnen (EE)	160 830	13,64 %
Jacky Flippot (DVG)	11 669	0,99 %
Patricia Gallemeau (MoDem)	53 879	4,57 %
Christophe Béchu (UMP-NC)	386 465	32,78 %
Brigitte Neveux (FN)	83 157	7,05 %



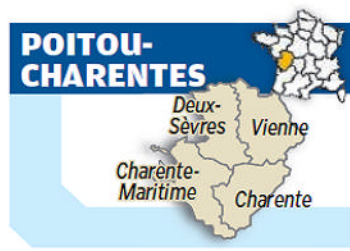
Inscrits 1 278 883
 Votants 593 114
 Exprimés 571 682
 Abstention 53,62 %

Gisèle Lapeyre (LO)	5 686	0,99 %
Christine Poupin (NPA)	14 633	2,56 %
Sébastien Jumel (FG)	47 961	8,39 %
Alain Le Vern (PS)	199 345	34,87 %
Claude Taleb (EE)	52 164	9,12 %
Bernard Frau (All. Normandie)	6 487	1,13 %
Danielle Jeanne (MoDem)	16 460	2,88 %
Bruno Le Maire (UMP-NC)	142 927	25,00 %
Brigitte Brière (DVD)	10 237	1,79 %
Nicolas Bay (FN)	67 419	11,79 %
Carl Lang (EXD)	8 363	1,46 %



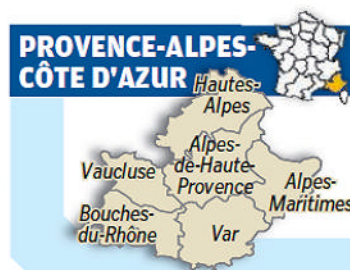
Inscrits 1 321 434
 Votants 602 103
 Exprimés 574 358
 Abstention 54,44 %

Roland Szpirko (LO)	7 554	1,32 %
Sylvain Desbureaux (NPA)	17 254	3,00 %
Thierry Aury (FG)	30 709	5,35 %
Maxime Gremetz (PC dissident)	35 644	6,21 %
Claude Gewerc (PS)	152 989	26,64 %
Christophe Porquier (EE)	57 316	9,98 %
France Mathieu (MoDem)	21 490	3,74 %
Caroline Cayeux (UMP-NC)	149 002	25,94 %
Michel Guiniot (FN)	90 783	15,81 %
Thomas Joly (EXD)	11 617	2,02 %



Inscrits 1 284 487
 Votants 643 715
 Exprimés 618 010
 Abstention 49,89 %

Ludovic Gaillard (LO)	6 451	1,04 %
Myriam Rossignol (NPA)	11 431	1,85 %
Gisèle Jean (FG)	28 803	4,66 %
Ségolène Royal (PS)	240 910	38,98 %
Françoise Coutant (EE)	73 650	11,92 %
Pascal Monier (MoDem)	26 985	4,37 %
D. Bussereau (UMP-NC)	182 044	29,46 %
J.-M. de Lacoste-Lareymondie (FN)	47 736	7,72 %



Inscrits 3 346 999
 Votants 1 502 031
 Exprimés 1 459 822
 Abstention 55,12 %

Isabelle Bonnet (LO)	9 049	0,62 %
Pierre Godard (NPA)	30 810	2,11 %
Jean-Marc Coppola (FG)	89 255	6,11 %
Michel Vauzelle (PS)	376 595	25,80 %
Laurence Vichnievsky (EE)	159 431	10,92 %
Patrice Miran (AEL)	34 077	2,33 %
Catherine Levrard (MoDem)	36 701	2,51 %
Thierry Mariani (UMP-NC)	388 352	26,60 %
Jean-Marie Le Pen (FN)	296 265	20,29 %
Jacques Bompard (EXD)	39 287	2,69 %



Inscrits 4 122 577
 Votants 1 767 238
 Exprimés 1 708 877
 Abstention 57,13 %

Nathalie Arthaud (LO)	24 294	1,42 %
Myriam Combet (NPA)	41 537	2,43 %
Elisa Marin (FG)	107 768	6,31 %
Jean-Jack Queyranne (PS)	433 987	25,40 %
Philippe Meineu (EE)	304 613	17,83 %
Azouz Begag (MoDem)	73 937	4,33 %
Fr. Grossièrte (UMP-NC)	450 935	26,39 %
Michel Dulac (Spartacus)	32 476	1,90 %
Bruno Gollnisch (FN)	239 330	14,01 %