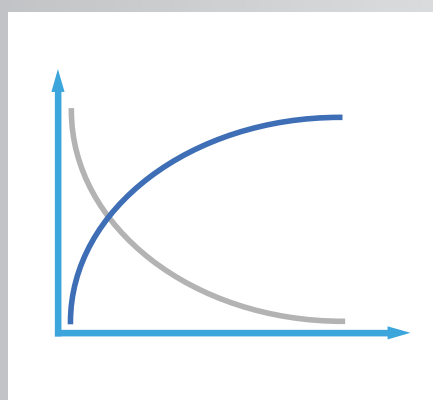


Fiche 3 :

La situation actuelle de l'AGIRC et de l'ARRCO



1. Données financières

- Un résultat 2009 déficitaire pour l'AGIRC

Le régime de retraite des cadres AGIRC présente en 2009 un **résultat global déficitaire de 587 millions d'euros**.

Les **cotisations salariales et patronales s'élèvent à 16,04 milliards d'euros** en baisse de 2,6 %. A cela, deux explications : les difficultés des entreprises, consécutives à la crise économique et une évolution des salaires des cadres moins importante que celle du plafond de la Sécurité sociale, ce qui a pour effet de réduire la partie du salaire soumise aux cotisations AGIRC. Les ressources totales de l'exercice 2009, qui incluent les contributions versées par l'UNEDIC¹ et l'État, diminuent de 1,6 %.

Les **charges du régime atteignent 18,51 milliards d'euros**, en hausse de 5,3 % par rapport à l'exercice précédent. Cette augmentation résulte de l'arrivée à l'âge de la retraite des générations nombreuses d'après-guerre. Les charges totales augmentent de 5,5 %.

Le résultat technique, qui correspond à la différence entre les ressources et les charges, passe de **- 757 millions d'euros en 2008 à - 2,03 milliards d'euros en 2009**.

¹ Ces contributions sont versées pour la validation des périodes de chômage en contrepartie de droits à la retraite complémentaire. Elles sont en nette augmentation en 2009, du fait d'une dégradation de la situation de l'emploi.



En 2009, l'AGIRC, comme l'ARRCO, ne bénéficient pas de la contribution de l'AGFF², cette dernière n'ayant pas dégagé d'excédent en 2009. Malgré le transfert financier de l'ARRCO vers l'AGIRC³ et les produits financiers, le résultat global est déficitaire de 587 millions d'euros.

AGIRC - Principaux résultats 2009

(en milliards d'euros)

		Évolution 2009 / 2008
Ressources	16,96	- 1,6 %
Charges	18,99	+ 5,5 %
Résultat technique avant transfert	- 2,03	
Transferts financiers :		
- Arrco / Agirc	0,97	
- Contribution d'équilibre de l'AGFF	-	
Produits financiers	0,46	
Résultat global de l'exercice <i>Résultat exceptionnel inclus</i>	- 0,587	

- Un résultat 2009 excédentaire pour l'ARRCO

Le régime de retraite des salariés ARRCO dégage en 2009 un résultat global excédentaire de 1,005 milliard d'euros.

Les cotisations salariales et patronales s'élèvent à 34,39 milliards d'euros, en baisse de 0,4 %. Ces cotisations qui diminuent sensiblement par rapport à 2008, traduisent les difficultés rencontrées par les entreprises et le tassement des salaires. Pour autant, les

2 Association pour la Gestion du Fonds de Financement de l'AGIRC et de l'ARRCO. L'AGFF vient se substituer à l'ASF le 1^{er} avril 2001. Cette association a pour objet de proroger les conditions de financement du surcoût pour l'ARRCO et l'AGIRC de la liquidation de la retraite à partir de 60 ans, voir 55 ans (pour les retraites pour carrières longues des personnes en situation de handicap) ou 56 ans pour les retraites pour carrières longues.

3 Prise en compte par l'ARRCO du solde technique des salariés « Article 36 » (assimilés cadres) à la suite de l'accord du 13 novembre 2003.



ressources totales de l'exercice 2009 augmentent de 1 %, du fait des contributions financières versées par l'UNEDIC et l'État⁴.

Les charges du régime atteignent 34,3 milliards d'euros, en hausse de 4,5 % par rapport à l'exercice précédent. Cette augmentation est la conséquence de l'arrivée à l'âge de la retraite des générations nombreuses d'après-guerre. Les charges totales sont en hausse de 4,7 % par rapport à 2008.

En 2009, **le résultat technique**, différence entre les ressources et les charges, **reste positif à 0,9 milliard d'euros**, contre 2,15 milliards d'euros en 2008, mais il s'inscrit dans une tendance à la baisse. Cette dégradation se trouve accentuée par l'absence de contribution versée à l'ARRCO par l'AGFF, faute d'excédent.

Le résultat global est obtenu après prise en compte des transferts et produits financiers.

ARRCO - Principaux résultats 2009

(en milliards d'euros)

		Évolution 2009 / 2008
Ressources	36,88	+ 1 %
Charges	35,98	+ 4,7 %
Résultat technique avant transfert	0,90	
Transferts financiers :		
- Arrco / Agirc	- 0,97	
- Contribution d'équilibre de l'AGFF	-	
Produits financiers	1,05	
Résultat global de l'exercice <i>Résultat exceptionnel inclus</i>	1,005	

⁴ Ces contributions sont versées en contrepartie de l'attribution de droits à retraite complémentaire au titre des périodes de chômage qu'ils indemnisent. Elles sont en nette progression en 2009, du fait de la situation dégradée de l'emploi.

La situation financière globale intègre outre les résultats de l'AGIRC et de l'ARRCO, les résultats de l'AGFF qui permet de percevoir des pensions de retraite AGIRC et /ou ARRCO à taux plein dès liquidation de la retraite de base et ce depuis 1981.

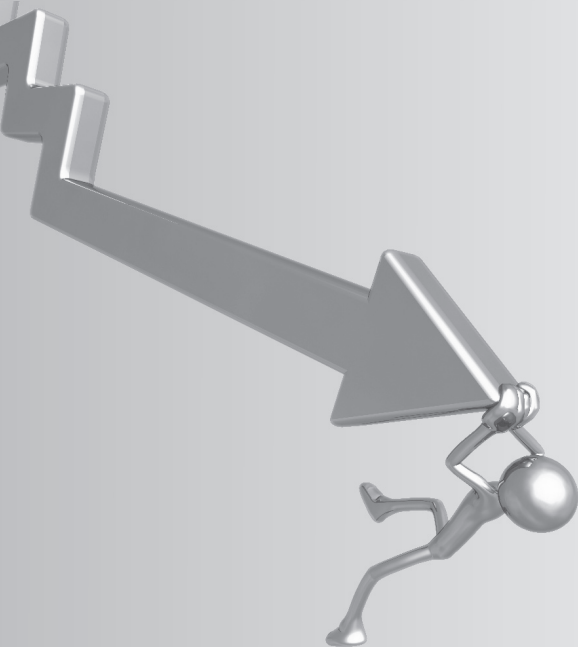
En application des dispositions de l'accord du 10 février 2001, l'AGFF verse à l'AGIRC et à l'ARRCO des contributions d'équilibre dans la limite de ses ressources disponibles. Le solde de ses ressources et de ses charges doit être, à l'issue de chaque exercice, intégralement réparti et affecté aux deux régimes. Depuis l'exercice 2004, conformément à l'accord du 13 novembre 2003, les éventuels excédents de l'AGFF sont répartis entre l'AGIRC et l'ARRCO au prorata des allocations mises à la charge de l'AGFF.

En 2009, **l'AGFF constate un déficit global de 240 millions d'euros**. Elle ne dispose donc pas de ressources disponibles et ne peut donc apporter aucune contribution d'équilibre à l'AGIRC et à l'ARRCO au titre de cet exercice. Cette situation résulte d'un fléchissement des cotisations de l'AGFF (-0,5 %) et surtout d'une forte progression de ses charges (+7,6 % pour le «surcoût retraite à 60 ans»).

- **La situation prévisionnelle pour 2010**

Pour l'AGIRC, les hypothèses de prévision correspondent à une reprise modérée de l'activité économique pour 2010. Elles sont basées sur les dernières hypothèses des organismes de conjoncture. Sous ces hypothèses, l'AGFF devrait à nouveau être déficitaire et n'apporter, de ce fait, aucune contribution. Compte tenu du caractère irrégulier actuel des marchés financiers, aucune prévision de résultat financier n'est actuellement précisée pour 2010. Il ressort de ces hypothèses que, pour cet exercice, **le déficit de l'AGIRC devrait se creuser pour atteindre - 2,4 milliards d'euros avant transferts et - 1,4 milliards d'euros après transferts**.

Pour l'ARRCO, les hypothèses de conjoncture sont identiques. Sous ces hypothèses, **le résultat avant transfert devrait se situer aux alentours de 93 millions d'euros et -901 millions d'euros après transferts** (ce montant n'inclut pas le résultat financier du fait du caractère irrégulier actuel des marchés).





2. Éléments statistiques

Estimation des effectifs 2008

(derniers éléments chiffrés connus)

	ARRCO	AGIRC
Cotisants (estimation)	18,5 millions	3,94 millions
Retraités	11,3 millions	2,40 millions
Titulaires d'une retraite directe seule	8,2 millions	1,85 million
Titulaires d'une pension de réversion seule	1,6 million	487 000
Titulaires d'une retraite directe et d'une pension de réversion	1,5 million	61 000
Nouveaux retraités	653 000	147 000
Nouveaux retraités au titre des carrières longues	103 000	22 000


- Pensions moyennes en 2008 (derniers éléments chiffrés connus)

AGIRC :

- Les retraités directs ont reçu une pension moyenne (TB et TC) de 21 951 points, soit **8 980 euros** annuel.
- La pension des femmes représente environ 40 % de celle des hommes.
- La pension moyenne des nouveaux retraités est inférieure de 16 % à celle de l'ensemble des retraités directs du régime.

ARRCO :

- Les retraités directs ont reçu une pension moyenne de 2 988 points soit **3 468 euros** annuel.
- La pension moyenne des nouveaux retraités est supérieure de 14 % à celle de l'ensemble des retraités directs du régime.



Âge moyen de départ à la retraite en 2008

	ARRCO	AGIRC
Âge moyen de départ en retraite	61 ans et 2 mois	60 ans et 9 mois
Âge moyen pour les femmes	61 ans et 5 mois	61 ans et 2 mois
Âge moyen pour les hommes	61 ans	60 ans et 7 mois

Rapport démographique en 2008

	ARRCO	AGIRC
Rapport démographique	1,63	1,64

Le rapport démographique représente le nombre de cotisants pour 1 retraité au 31 décembre.

Toute l'actualité sur www.cfecgc.org