

TD 2 Electricité

Documents







En vous appuyant sur la documentation de ce dossier, vous proposerez, en un texte de 1 à 2 pages, une démarche d'investigation (questionnement, réflexion, expérimentation) destinée à des élèves de cycle 3.

Vous préciserez également les liens possibles avec les autres disciplines ainsi que les objectifs transversaux pouvant être poursuivis au travers de cette séquence.




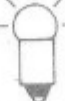




Liste des documents du dossier

- Document 1 Piles, ampoules, boussoles, guide du maître, collection tavernier, Bordas, page 15.
- Document 2 Piles, ampoules, boussoles, guide du maître, collection tavernier, Bordas, page 13.
- Document 3 Document « La main à la pâte ».
- Document 4 Schéma normalisé d'un montage électrique.


Code

	
pile neuve	pile usée
	
ampoule bonne	ampoule grillée
	
s'allume	ne s'allume pas

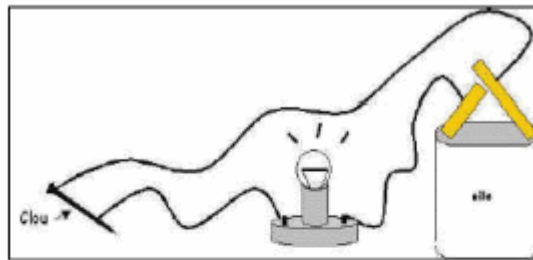
Tableau

Document 2



Document 3



Extrait de <http://www.janap.fr/>

Document 4

