

CHASSE AU TRÉSOR

Math : je compte

Jeu pour quatre pirates. Chaque pirate prend un pion et cinq pièces de un cent. Placez vingt pièces de un cent dans le coffre. Chacun à son tour lance le dé et avance du nombre obtenu. Le premier arrivé gagne le trésor. Faites attention, il y a des cases à surprises ! Quel pirate amassera le plus d'or ?



Tu trouves un cent !
Prends-le dans le coffre.

Tu perds un cent !
Place-le dans le coffre.

Ton bateau navigue vite !
Avance d'une case.

Ton bateau est dans
la tempête ! Recule
d'une case.

PA PE PI PO PU

Dis tout haut tout ce que tu vois sur l'image. Chaque fois que le mot commence par le son [P], colorie l'objet.



DESSIN INCOMPLET


Dans le dessin du bas, l'illustrateur a oublié de dessiner certains détails.
Les trouves-tu ? Dessine les six détails qui manquent.



UTILE AU PIRATE OU PAS ?

Éveil : je découvre mon environnement


Barre les éléments qui n'appartiennent normalement pas à un pirate.



Voici un pirate...



une longue-vue



un bouclier



un coffre à trésor



un drapeau




une boussole



une couronne



un ballon



un sabre



des bottes



une ceinture

Un vrai pirate,
Mille sabords !
A une longue-vue,
Une ceinture,
Des bottes,
Une boussole,
Un sabre,
Un chapeau



une carte au trésor



un bandeau

Un drapeau,
Un bateau,
Un bandeau,
Une carte au trésor,
Un trésor,
Voilà un vrai pirate,
Mille Millions
De mille sabords !

BONJOUR COCO !

Art : je construis un accessoire de déguisement

1



Découpe le perroquet et colorie-le. Les photos au verso peuvent t'aider.

2



Étale de la colle blanche par-dessus.

3



Dépose des paillettes sur l'aile et ajoute une plume sur la queue.

4




Pose le creux situé sous son bec en équilibre sur ton doigt.


5



Ou colle le verso sur une pince à linge et fixe-le sur ton épaule.



BONJOUR COCO !



De belles et longues plumes
Rouges, vertes et bleues
Un bec arrondi
Et pas si petit
Des ailes pour voler
Coco, si joli...
Tu me fais rêver !

Regarde les
dessins de la page
précédente pour
apprendre
à construire
ton perroquet.
Les photos ci-
dessous peuvent
t'aider à choisir
des couleurs.



MOI... EN PIRATE !

Prends tes feutres ou crayons de couleur. Complète ce dessin en t'imaginant en pirate. Ajoute ta tête avec tes couleurs d'yeux et de cheveux, un chapeau, des bijoux si tu veux, les bras, les jambes, les souliers...



C'est le carnaval
Ce n'est pas banal
Pirate ou martien
Je m'amuse bien !



Exemples

