

# EL VIDEOBLOG



## 1. CO: Comprensión global:

Lo que he visto 👁	Lo que he oído 👂

> 🗣️ EOC: Ahora dilo con frases.

## 2. CO: VERIFICO: La ficha de datos de la chica







<b>Nombre:</b> <input type="text"/>	<b>Apellido:</b> <input type="text"/>
<b>Edad:</b> <input type="text"/>	<b>Cumpleaños:</b> <input type="text"/>
<b>Clase:</b> <input type="text"/>	<b>Hermano:</b> <input type="text"/>
<b>Idiomas:</b> <input type="text"/>	<b>Mascotas:</b> <input type="text"/>
<b>Ciudad donde vive</b> <input type="text"/>	<b>Mejores amigas:</b> <input type="text"/>
<b>Nacionalidad</b> <input type="text"/>	<b>Cantante favorito</b> <input type="text"/>

> 🗣️ EOC: ¿De qué origen es su apellido? ¿Y el tuyo?

Mi apellido es de origen...


Se deletrea: - - - - -

## 3. Lo que hay en la habitación

- Libros
- Un ordenador
- Una cama
- Una lámpara
- Posters
- Una cómoda
- Estanterías 
- Cuadernos 
- Lector CD 
- Bolígrafos 
- Una silla 
- Una tele
- Un armario
- Una mesa de despacho 

¿Has visto otras cosas?

>EE/ EOC Y tú, ¿Qué hay en TU habitación?


3.  EOC: Describe a Laura (su pelo, su modo de vestir...) ¿Cuál es su estilo?



Chica pija



Rockera



Emo



Otaku



Nerdy



Heavy



Rapera



Neo grunge

>  EOC: Y tú, ¿Cuál es tu estilo? ¿Qué música escuchas?

4. CO ¿Qué dice Laura para SALUDAR y DESPEDIRSE?



SALUDOS: “¡\_\_\_\_\_! ¿\_\_\_\_\_?”

DESPEDIDA: “Bueno, pues, aquí acaba mi video blog. \_\_\_\_\_ a todos.  
\_\_\_\_\_ la próxima”

## ¡La gramática no es dramática!

REFLEXIÓN



SOBRE LA  
LENGUA

¿Cómo dice Laura...?

« Là, c'est Ana, là c'est María, là c'est moi. »

« Voici ma chambre »

« Voici ma maison »

► ¿Y en masculino?

“Voici mon frère.” > \_\_\_\_\_

► ¿Y en neutro?

“Ceci est mon 1<sup>er</sup> vidéo blog.” > \_\_\_\_\_

Nombre:

Apellido:

Travail à rendre pour le.....



## Crea tu propio video blog

Como Laura, preséntate en tu video blog.



### Tendrás que:

- Saludar a tus espectadores.
- Presentarte como en la ficha de datos de FB (nombre, apellido, edad, cumpleaños).
- Deletrear tu apellido.
- Presentar a tu familia, amigos, mascotas.
- Hablar de tus gustos y aficiones.
- Presentar tu casa/ habitación.
- Despedirte.

### CE QUE JE DOIS FAIRE POUR REUSSIR MON MINI PROJET :

- Je remplis ma fiche de renseignements (*ficha de datos*).
- Je fais, au brouillon, le script de la vidéo.
- Je peux demander à un(e) ami(e) ou quelqu'un de ma famille de me filmer.
- Je veille à bien prononcer et faire des phrases complètes.
- Je réemploie les mots et expressions de la séquence.

Criterios de evaluación			Puntos
Compétences du livret	C2 EOC	Etablir un contact social : Saluer, prendre congé, demander des nouvelles.	/1
		Se présenter, présenter sa maison, ses goûts...	/2
	C1	Etre autonome dans son travail (autonomie, implication, respect des délais)	/2
Maîtrise de la langue	Je fais des phrases complètes, verbes conjugués, et correctes grammaticalement.		/2
	Je connais la prononciation espagnole, et j'ai un débit fluide (pas trop d'hésitations)		/1
Emploi du lexique Je réemploie le lexique du document : présentations, famille, goûts, traduction de « VOICI »			/2
<b>TOTAL</b>			<b>/10</b>