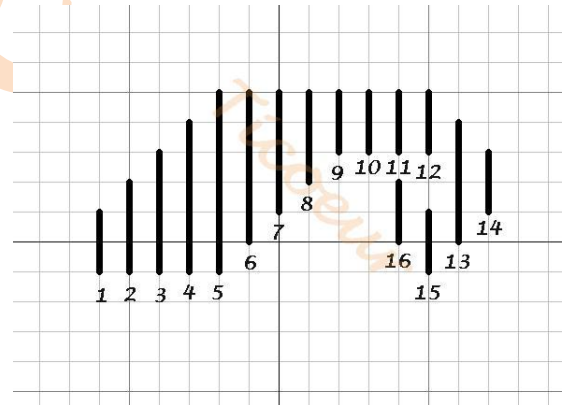


Motif hardanger

Voilà la grille pour faire ce petit motif en passé plat. Chaque carré représente 1 fil de trame.

C'est une combinaison de 2 motifs :

Le motif fleur :

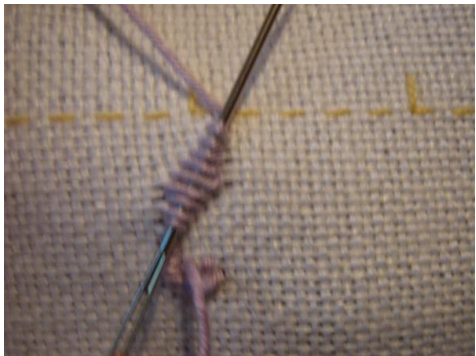


Ce pas-à-pas est diffusé gratuitement sur <http://ticoeur.over-blog.org/> et ne peut ni être diffusé ailleurs sans mon consentement, que ce soit partiellement ou intégralement, ni, bien évidemment, vendu.

On sort l'aiguille en 1 et on pique 2 fils plus loin, on pique en 2 et on ressort 3 fils plus loin et ainsi de suite

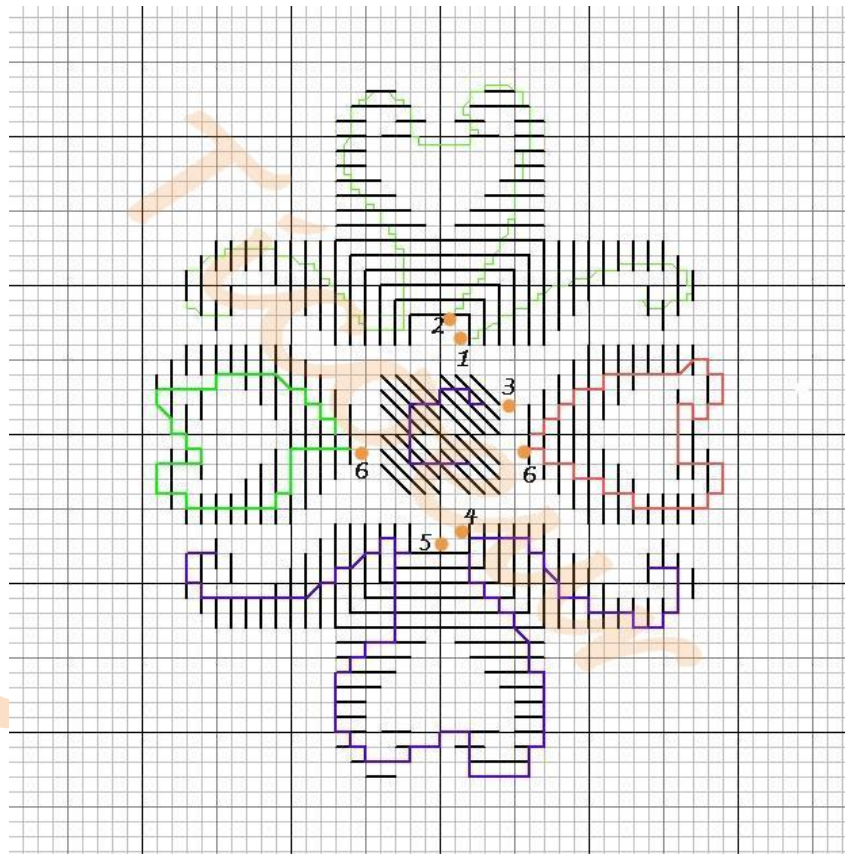


Ce pas-à-pas est diffusé gratuitement sur <http://ticoeur.over-blog.org/> et ne peut ni être diffusé ailleurs sans mon consentement, que ce soit partiellement ou intégralement, ni, bien évidemment, vendu.


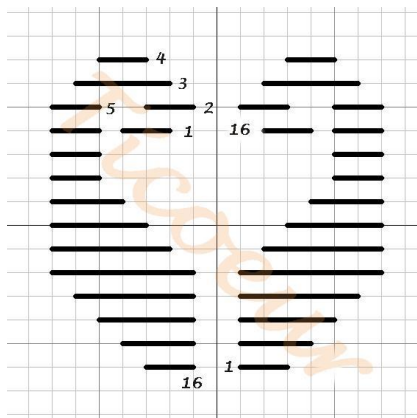


On a démarré en 1 pour le premier pétale.

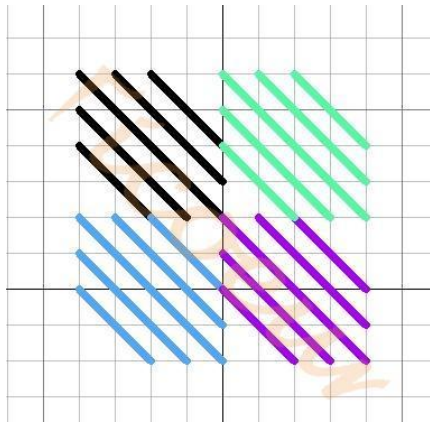
Puis derrière l'ouvrage on passe sous le passé plat pour se retrouver en 2 pour continuer les 2 pétales suivants



Ce pas-à-pas est diffusé gratuitement sur <http://ticoeur.over-blog.org/> et ne peut ni être diffusé ailleurs sans mon consentement, ni, bien évidemment, vendu.



Ce pas-à-pas est diffusé gratuitement sur <http://ticoeur.over-blog.org/> et ne peut ni être diffusé ailleurs sans mon consentement, que ce soit partiellement ou intégralement, ni, bien évidemment, vendu.



Le motif carré

Nous voilà prêtes pour le second motif que l'on démarre en 3. On brode d'abord le motif vert, puis le noir, ensuite le bleu et on termine par le mauve.



Ce pas-à-pas est diffusé gratuitement sur <http://ticoeur.over-blog.org/> et ne peut ni être diffusé ailleurs sans mon consentement, ni, bien évidemment, vendu.



à ticoeurbe@hotmail.com



On démarre en 4 pour la seconde partie de la fleur .Ensuite on brode les 2 pétales horizontaux de gauche puis ceux de droite.

Et voilà notre motif terminé.

Vous pouvez toujours m'envoyer les photos



Ce pas-à-pas est diffusé gratuitement sur <http://ticoeur.over-blog.org/> et ne peut ni être diffusé ailleurs sans mon consentement, que ce soit partiellement ou intégralement, ni, bien évidemment, vendu.