


Complète le texte avec des mots de liaisons (connecteurs) parmi ceux qui sont proposés.

*premièrement
d'abord
ensuite
puis
après
et
pour finir
enfin
pour terminer*


Pour fabriquer un serpent,prenez du papier et dessinez votre serpent.coloriez le serpent.
.....découpez-le.
..... faites un trou au bout de la queue pour pouvoir passer la ficelle dans le trou et faites un nœud.



Complète le texte avec des mots de liaisons (connecteurs) parmi ceux qui sont proposés.

*premièrement
d'abord
ensuite
puis
après
et
pour finir
enfin
pour terminer*


Pour fabriquer un serpent,prenez du papier et dessinez votre serpent.coloriez le serpent.
.....découpez-le.
..... faites un trou au bout de la queue pour pouvoir passer la ficelle dans le trou et faites un nœud.



Complète le texte avec des mots de liaisons (connecteurs) parmi ceux qui sont proposés.

*premièrement
d'abord
ensuite
puis
après
et
pour finir
enfin
pour terminer*

Pour fabriquer un serpent,prenez du papier et dessinez votre serpent.coloriez le serpent.
.....découpez-le.
..... faites un trou au bout de la queue pour pouvoir passer la ficelle dans le trou et faites un nœud.



Complète le texte avec des mots de liaisons (connecteurs) parmi ceux qui sont proposés.

*premièrement
d'abord
ensuite
puis
après
et
pour finir
enfin
pour terminer*

Pour fabriquer un serpent,prenez du papier et dessinez votre serpent.coloriez le serpent.
.....découpez-le.
..... faites un trou au bout de la queue pour pouvoir passer la ficelle dans le trou et faites un nœud.

