

# FRAIS SCOLAIRES POUR L'ANNEE 2011-2012

Chers parents,

Voici un aperçu des frais qui vous seront demandés durant l'année scolaire 2011-2012.

Ces prix sont à titre indicatif, surtout les frais concernant les activités culturelles, sportives,...

Bien à vous,

Samuel Jacquemin  
Secrétaire


## MODULE DE CALCUL DES FRAIS SCOLAIRES 2011-2012

Rubrique	1er trimestre		2ème trimestre		3ème trimestre	
	Sept à déc		Janv à mars		Avril à juin	
	Plein tarif	Fam.nomb	Plein tarif2	Fam.nomb2	Plein tarif3	Fam.nomb3
Garderie matin	€ 38		€ 28		€ 25	
Garderie midi 4x/sem	€ 72	€ 50	€ 53	€ 37	€ 47	€ 33
Garderie midi 3x/sem	€ 54	€ 38	€ 40	€ 28	€ 35	€ 25
Garderie midi 2x/sem	€ 36	€ 25	€ 26	€ 18	€ 23	€ 16
Garderie midi 1x/sem	€ 18	€ 13	€ 13	€ 9	€ 12	€ 8
Repas 4X/sem mat.	€ 300		À déterminer		A déterminer	
Repas 4X/sem prim.	€ 240		€ 176		€ 156	
Garderie soir 4x/sem	€ 144	€ 101	€ 106	€ 74	€ 94	€ 66
Garderie soir 3x/sem	€ 108	€ 76	€ 79	€ 55	€ 70	€ 49
Garderie soir 2x/sem	€ 72	€ 50	€ 53	€ 37	€ 47	€ 33
Garderie soir 1x/sem	€ 38	€ 27	€ 28	€ 20	€ 25	€ 17
Mercredi midi	€ 17		€ 12		€ 12	
Activité mercredi	€ 92		€ 67		€ 67	
Etude 4x/sem	€ 204	€ 143	€ 150	€ 105	€ 133	€ 93
Etude 3x/sem	€ 162	€ 113	€ 119	€ 83	€ 105	€ 74
Etude 2x/sem	€ 114	€ 80	€ 84	€ 59	€ 74	€ 52
Etude 1x/sem	€ 60	€ 42	€ 44	€ 31	€ 39	€ 27

# ESTIMATION DES FRAIS LIES AUX ACTIVITES- CULTURELLES ET SPORTIVES

Projets 2010-2011	1ère	2ème	3ème	4ème	5ème	6ème
Anim « Cap Sciences »			8,00 €	6,70 €	23,55 €	25,60 €
Anim « L'automne »	4,00 €	4,00 €				
Cap horizon	4,40 €	4,40 €	4,40 €	4,40 €	4,40 €	4,40 €
Foire du livre				6,00 €		
Musée des enfants		7,00 €				
Fête des parents	5,00 €	5,00 €	5,00 €	5,00 €		3,00 €
Jeux Olympiques	2,00 €					
Bricolages Noël	2,00 €	2,00 €	2,00 €	2,00 €	2,00 €	2,00 €
Scientastic muséum					6,70 €	
Eveil musical	20,00 €					
Orchestre Arpeggio	10,50 €	5,00 €	5,00 €	5,00 €		
Matinée sportive : « Tennis »	2,50 €					
Musée du jouet		4,95 €				
Musée des sciences naturelles			6,00 €			
Visite des serres d'Overijse			9,50 €			
Visite du site préhistorique de Ramioul			22,00 €			
Voyage de fin d'année	10,50 €	10,50 €	15,70 €	25,00 €	8,50 €	20,00 €
Prévisions total des dépenses	60,90 €	42,85 €	77,60 €	54,10 €	45,15 €	55 €

Projets 2010/2011	1ère mat	2ème mat	3ème mat
Ferme de la Hulotte		10,00	10,00
Ferme Equestre	16,00		
Matinée Sportive « Tennis »			2,50 €
Jeunesses musicales	40 €	40 €	40 €
Voyage de fin d'année	23,00 €	27,50 €	27,50 €
Prévisions total des dépenses	79,00 €	77,50 €	80 €



Bruxelles, le 10 septembre 2011

Chers parents,

Devant la demande sans cesse croissante d'inscriptions d'élèves pour septembre 2012, nous voulons pouvoir garantir une priorité aux frères et sœurs d'élèves déjà inscrits dans l'école.


Si vous désirez inscrire un enfant dans l'école fondamentale pour la rentrée de septembre 2012, je vous prie de vous présenter au secrétariat à partir du lundi 3 octobre 2011 et, de préférence, avant le vendredi 14 octobre 2012.

Je vous remercie et vous envoie mes meilleures salutations,

Joëlle Janssens de V

Directrice

INSTITUT DE LA VIERGE FIDELE -Section Fondamentale  
Place de Jamblinne de Meux, 14 - B1030 Bruxelles  
☎ 02/ 736 26 19 - Fax 02/ 742 06 85 - viergefideleprimaire@hotmail.com



Bruxelles, le 10 septembre 2011

Chers parents,

Devant la demande sans cesse croissante d'inscriptions d'élèves pour septembre 2012, nous voulons pouvoir garantir une priorité aux frères et sœurs d'élèves déjà inscrits dans l'école.

Si vous désirez inscrire un enfant dans l'école fondamentale pour la rentrée de septembre 2012, je vous prie de vous présenter au secrétariat à partir du lundi 3 octobre 2011 et, de préférence, avant le vendredi 14 octobre 2012.

Je vous remercie et vous envoie mes meilleures salutations,

Joëlle Janssens de V

Directrice

INSTITUT DE LA VIERGE FIDELE -Section Fondamentale  
Place de Jamblinne de Meux, 14 - B1030 Bruxelles  
☎ 02/ 736 26 19 - Fax 02/ 742 06 85 - viergefideleprimaire@hotmail.com

Chers parents,

La rentrée prochaine se prépare: listes de matériels, changements de classes, ... et tee-shirts de gymnastique!

En partenariat avec le magasin Intersport d'Ixelles, l'équipe des professeurs de gymnastique vous propose deux choix pour acquérir le prochain tee-shirt de gymnastique.

- 1) A l'école: le professeur de gymnastique fournit à votre enfant son tee-shirt pour la somme de 7 €
- 2) Au magasin Intersport d'Ixelles: à partir du 16/08/2011, vous pouvez aller retirer votre tee-shirt accompagné . Vous le recevrez gratuitement avec une carte de 10% de remise à valoir sur vos achats dans le magasin sur une période d'un an.

Chers parents,

La rentrée prochaine se prépare: listes de matériels, changements de classes, ... et tee-shirts de gymnastique!

En partenariat avec le magasin Intersport d'Ixelles, l'équipe des professeurs de gymnastique vous propose deux choix pour acquérir le prochain tee-shirt de gymnastique.

- 1) A l'école: le professeur de gymnastique fournit à votre enfant son tee-shirt pour la somme de 7 €
- 2) Au magasin Intersport d'Ixelles: à partir du 16/08/2011, vous pouvez aller retirer votre tee-shirt accompagné . Vous le recevrez gratuitement avec une carte de 10% de remise à valoir sur vos achats dans le magasin sur une période d'un an.

# Rentrée 1<sup>ère</sup> année maternelle

Afin que chacun puisse vivre au mieux ce grand jour de la rentrée des classes,  
nous vous invitons  
le mardi 30 août entre 9h et 11h30,  
à venir avec votre enfant dans sa classe.

Cette petite visite nous permettra d'établir un premier contact!...  
Nous vous demandons de profiter de ce moment pour apporter  
tout le matériel demandé sur la liste de l'école.

Nous sommes impatientes de faire votre connaissance !  
A bientôt,  
Mme Solange, Mme Bénédicte et Mme Vanessa


# Rentrée 1<sup>ère</sup> année maternelle

Afin que chacun puisse vivre au mieux ce grand jour de la rentrée des classes,  
nous vous invitons  
le mardi 30 août entre 9h et 11h30,  
à venir avec votre enfant dans sa classe.

Cette petite visite nous permettra d'établir un premier contact!...  
Nous vous demandons de profiter de ce moment pour apporter  
tout le matériel demandé sur la liste de l'école.

Nous sommes impatientes de faire votre connaissance !  
A bientôt,  
Mme Solange, Mme Bénédicte et Mme Vanessa

# Liste du matériel de l'élève - Madame Bénédicte - Madame Solange




- |  |   |
|--|---|
| 1 cartable assez grand pour y ranger une boîte à pique-nique, collation, farde de communications A5. | <input type="checkbox"/>                          |
| Si votre enfant est une fille, 1 paquet d'assiettes en carton  | <input type="checkbox"/>                          |
| Si votre enfant est un garçon, 1 paquet de gobelets en plastique                                     | <input type="checkbox"/>                          |
| 4 photos d'identité récentes   | <input type="checkbox"/>                          |
| 1 petite couverture pour la sieste + doudou + tétine (à laisser à l'école)                           | <input type="checkbox"/>                          |
| 1 paire de ciseaux à bouts ronds (Maped) Attention aux gauchers - droitiers                          | <input type="checkbox"/>                          |
| 1 farde cartonnée à élastiques (format A3) pour y ranger les travaux                                 | <input type="checkbox"/>                          |
| 2 boîtes de lingettes  | <input type="checkbox"/> <input type="checkbox"/> |
| 2 boîtes de mouchoirs  | <input type="checkbox"/> <input type="checkbox"/> |
| 2 vêtements de rechange <u>complets</u> mis dans un sac de gym au nom de l'enfant                    | <input type="checkbox"/> <input type="checkbox"/> |
| 1 photo de famille   | <input type="checkbox"/>                          |
| 1 doudou + 1 tétine  | <input type="checkbox"/>                          |
| 2 tubes de colle Pritt   | <input type="checkbox"/>                          |
| 1 boîte Marqueurs Bic Kids XL  | <input type="checkbox"/>                          |

Chaque objet (crayon, colle, marqueur,...)


doit être marqué au nom de l'enfant.

Les noms des titulaires seront communiqués lors de la réunion du 30 août.

Pas de cartables à roulettes.  
Ils sont encombrants  
et dangereux dans les escaliers.



# Liste du matériel de l'élève - Madame Vanessa



1 cartable assez grand pour y ranger une boîte à pique-nique, collation, farde de communications A5.

Si votre enfant est une fille, 1 paquet d'assiettes en carton

Si votre enfant est un garçon, 1 paquet de gobelets en plastique

4 photos d'identité récentes

1 petite couverture pour la sieste + doudou + tétine (à laisser à l'école)

1 paire de ciseaux à bouts ronds (Maped) Attention aux gauchers - droitiers

1 farde cartonnée à élastiques (format A3) pour y ranger les travaux

2 boîtes de lingettes

2 boîtes de mouchoirs

2 vêtements de rechange **complets** mis dans un sac de gym au nom de l'enfant

1 bloc de feuilles de couleurs A4

1 bloc de feuilles blanches de dessin format A3

1 paquet de feuilles de couleurs format A4


2 gros tubes de colle PRITT

Chaque objet (crayon, colle, marqueur,...)

doit être marqué au nom de l'enfant.

Le tout est à apporter le jour de la rentrée dans un grand sac en plastique

Pas de cartables à roulettes.  
Ils sont encombrants  
et dangereux dans les escaliers.



# Liste du matériel de l'élève - Madame Marie-Christine




- 1 trousse assez grande, à tirette pour ranger des gros feutres.
- 1 pochette de 18 gros marqueurs « Bic Kids » hexagonaux pointe extra large
- 1 bloc de papier dessin « Blanc » à grains Canson 224g format 27cm/36 cm (20f)
- 1 bloc de feuilles de dessin de couleurs (feuilles cartonnées) format ~A4
- 1 cartable assez grand pour pouvoir contenir des feuilles A4, une boîte à pique-nique et une collation
- 1 boîte de peinture à l'eau, marque Pélikan à 2 étages
- Gommettes autocollantes de fantaisie
- Gommettes autocollantes rondes de différentes couleurs et tailles
- 1 paire de ciseaux à bouts ronds (Maped) Attention aux gauchers - droitiers
- 3 tubes de colle Pritt 40g
- 1 farde cartonnée à élastiques (format A5) pour y ranger les travaux
- 1 boîte de lingettes et 2 boîtes de mouchoirs en papier
- 1 farde souple translucide à petits anneaux ~1 cm à 2 trous
- 2 photos d'identité
- Pour les filles: 1 savon pousse-mousse et 1 paquet de gobelets jetables
- Pour les garçons : des post-it autocollant format classique ou original et paquets de petites assiettes en carton blanche
- 1 Playmobil ou Duplo au choix à laisser en classe dans les jeux communs

Chaque objet (crayon, colle, marqueur,...)


doit être marqué au nom de l'enfant.

Le tout est à apporter le jour de la rentrée dans un grand sac en plastique

Pas de cartables à roulettes.  
Ils sont encombrants  
et dangereux dans les escaliers.



# Liste du matériel de l'élève - Madame Héloïse et Coralie



1 cartable assez grand pour y ranger une boîte à pique-nique, collation, farde de communications A5.

3 trousse

1 boîte de peinture à l'eau, marque Pélikan à 2 étages d'aquarelle.

1 Playmobil (sera gardé en classe)

1 livre ou conte (sera gardé en classe)

1 paire de ciseaux à bouts ronds (Maped) Attention aux gauchers - droitiers

1 boîte de lingettes

1 boîte de mouchoirs

1 pochette de gommettes fantaisies + 1 pochette de gommettes géométriques

1 paquet de post-it autocollant

1 savon pousse-mousse

1 pochette gros marqueurs Stabilo (18 couleurs)

1 gros et 1 fin pinceau (n°12 et n°6)

1 boîte de pastels à l'huile Panda (Stalens)

1 pochette de fin marqueurs de couleurs (BicKids ou stabilo)

1 pochette de gros marqueurs de couleurs (BicKids ou stabilo)

1 pochette de crayon de couleurs


1 bloc de papier de de ssin BLANC « C à grains » Canson 224g format 27/36

1 gobelet pour boire

Chaque objet (crayon, colle, marqueur,...)


doit être marqué au nom de l'enfant

Pas de cartables à roulettes.  
Ils sont encombrants  
et dangereux dans les escaliers.



# Liste du matériel de l'élève - Madame Katia

Pour le matériel ci-dessous, j'insiste pour les marques citées, car à long terme, elles sont plus rentables et donc moins chères ! De plus leur qualité offre à votre enfant la garantie d'un travail plus efficace propice à réaliser des merveilles !



1 pochette de 24 feutres « power » Stabilo (!!! Uniquement cette marque !!!)   
24 feutres car les élèves ont besoin du gris et beige .

1 cartable assez grand pour y ranger une boîte à pique-nique, collation, farde de communications A5. pas de cartable à roulettes !

1 pochette de 18 crayons de couleurs larges « Trio » Stabilo   
18 crayons car les élèves ont besoin du gris et beige .

3 trousses très grandes pour ranger les feutres et les crayons

1 boîte de peinture à l'eau, marque Pélikan à 2 étages d'aquarelles   
Parfaite adhérence sur le papier.

1 pot en plastique pour l'eau + 2 pinceaux n°4 et n° 10 + 1 chiffon

1 paire de ciseaux à bouts ronds (Maped) Attention aux gauchers - droitiers

1 farde cartonnée à élastiques de format A3 (32 cm x 46 cm)   
Respectez le format !!!

4 tubes de colle Pritt de 40g (ne s'écrasent pas sous la pression des mains !)

1 gobelet en plastique dur pour boire

1 bloc de papiers dessin de couleurs (pas de papier pour imprimante)

1 bloc de papier dessin BLANC « C à grains » Canson 224 g ; format 27cm/36 cm (boc de 20 feuilles)

1 gomme blanche

1 taille crayon adapté aux crayons de couleurs larges « Trio » Stabilo

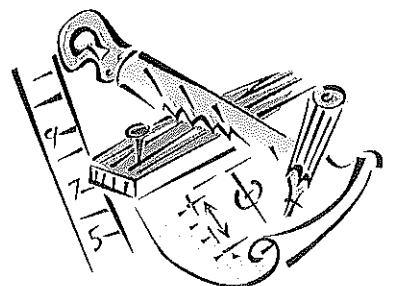
1 boîte de 24 pastels à l'huile Panda (Stalens)

1 pochette de 12 feutres « Power Max » Stabilo (pour le coloriage de grandes surfaces)

Chaque objet (crayon, colle, marqueur,...)

doit être marqué au nom de l'enfant.

Pas de cartables à roulettes.  
Ils sont encombrants  
et dangereux dans les escaliers.



## Matériel scolaire pour la classe de madame Pascale (3ème maternelle B)

- O 1 cartable assez grand pour y ranger une boîte à pique-nique, une collation et une farde de format A5.

Pour le matériel décrit ci-dessous, je vous propose certaines marques. Elles ont un excellent rapport-qualité prix et garantissent de merveilleux résultats:

- O 1 boîte de crayons de couleur (**Trio Stabilo**)
- O 1 pochette de gros marqueurs (**Reynolds, Conté ou Bic Kids**)
- O 1 pochette de fins marqueurs (**Reynolds, Conté ou Bic Kids**)
- O 4 trousse pour ranger les marqueurs, les crayons et le reste du petit matériel
- O 3 gros tubes de colle Pritt 40 grammes
- O 1 paire de ciseaux bouts ronds (**Maped**). Pensez acheter une paire pour gaucher ou droitier selon le cas.
- O 1 taille-crayon pour fins et gros crayons (**Maped Croc-croc**)
- O 1 boîte de peinture l'eau (= aquarelle) deux étages (**Pelikan**)
- O 1 chiffon
- O 1 farde cartonnée à élastique (**format A3**)
- O 1 farde cartonnée à élastique (**format A5**)
- O 1 boîte de kleenex si votre enfant est un garçon
- O 1 savon pousse-mousse si votre enfant est une fille
- O 1 gobelet en plastique (dur!) pour boire

Le tout doit être marqué au prénom de l'enfant et amené à l'école le jour de la rentrée des classes dans un grand sac en plastique réutilisable (style Carrefour, Delhaize, ...)! Mille mercis.


*Pour les élèves de chez Mme Valérie*

Liste de matériel (1<sup>er</sup> primaire)

1 plumier ou fourre-tout contenant - 18 crayons de couleur ou 12 crayons Staedtler Ergo-Soft (vivement conseillé)!	
1 ardoise blanche effaçable + 1 chiffon + 3 marqueurs Velleda	
1 pochette de pastels gras	
1 plumier ou fourre-tout contenant - 12 magicolors à pointes fines - 12 magicolors à grosses pointes	
1 plumier ou fourre-tout contenant - 6 crayons HB - 3 gommes - 1 taille-crayon avec réserve - 1 bic à 4 couleurs	
6 tubes de colle Pritt (40g)	
1 paire de ciseaux	
1 latte en plastique de 15 cm	
1 farde à rabats en carton	
1 farde de présentation A4 (40 pochettes – 80 vues)	
10 pochettes perforées en plastique transparent (format A4)	
1 palette de peinture à l'eau + 1 gobelet + chiffon + pinceaux N° 2, N° 5, N° 9 (à mettre dans un petit sac)	
1 bloc de feuilles de dessin 180gr blanches A4	
1 bloc de feuilles cartonnées de couleurs A4	
1 jeu de 52 cartes	
1 livre de coloriage (en cas de temps libre)	
2 boîtes de mouchoirs et 2 boîtes de lingettes	
Chaque fille apporte un flacon de gel antibactérien sans rinçage (style pousse-mousse)	
Chaque garçon apporte un flacon de savon (style pousse-mousse)	
1 gourde	

Chaque matériel doit être marqué individuellement au nom de l'enfant !!

N'oubliez pas de prévoir des étiquettes, papier à couvrir et rouleaux adhésifs pour les cahiers.




*Pour les élèves de chez Mme Elodie*

Liste de matériel (1<sup>er</sup> primaire)

1 plumier ou fourre-tout contenant - 18 crayons de couleur ou 12 crayons Staedtler Ergo-Soft (vivement conseillé)!	
1 ardoise blanche effaçable + 1 chiffon + 3 marqueurs Velleda	
1 pochette de pastels gras	
1 plumier ou fourre-tout contenant - 12 magicolors à pointes fines - 12 magicolors à grosses pointes	
1 plumier ou fourre-tout contenant - 6 crayons HB - 3 gommes - 1 taille-crayon avec réserve - 1 bic à 4 couleurs	
6 tubes de colle Pritt (40g)	
1 paire de ciseaux	
1 latte en plastique de 15 cm	
1 farde à rabats en carton	
1 farde de présentation A4 (40 pochettes – 80 vues)	
10 pochettes perforées en plastique transparent (format A4)	
1 palette de peinture à l'eau + 1 gobelet + chiffon + pinceaux N° 2, N° 5, N° 9 (à mettre dans un petit sac)	
1 bloc de feuilles de dessin 180gr blanches A4	
1 bloc de feuilles cartonnées de couleurs A4	
1 jeu de 52 cartes	
1 boîte (style margarine)	
1 livre de coloriage (en cas de temps libre)	
2 boîtes de mouchoirs et 2 boîtes de lingettes	
Chaque fille apporte un flacon de gel antibactérien sans rinçage (style pousse-mousse)	
Chaque garçon apporte un flacon de savon (style pousse-mousse)	
1 gourde	

Chaque matériel doit être marqué individuellement au nom de l'enfant !!

N'oubliez pas de prévoir des étiquettes, papier à couvrir et rouleaux adhésifs pour les cahiers.




# Liste du matériel de l'élève pour la 2ème primaire




- 1 plumier ou fourre-tout contenant
- 5 crayons HB + gomme + taille-crayon avec réserve
- 1 stylo avec cartouches ou stylo à roller
- 1 bic à 4 couleurs
- 5 bâtons de colle pritt 40g
- 1 paire de ciseaux
- 1 pochette de 12 crayons de couleurs
- 1 pochette de marqueurs double pointe
- 1 latte rigide de 30 cm en bois
- Pinceaux n°2, n°5, n°9 + gobelet + boîte de peinture de première année (le tout dans un sac)
- 1 bloc de dessin (feuilles blanche épaisse A4)
- 2 boîtes de mouchoirs + 1 boîte de lingettes
- 2 photos d'identité
- 1 boîte de réglettes CUISNAIRE de 1ère année
- Chaque fille apporte un flacon de gel antibactérien
- Chaque garçon apporte un flacon de savon
- 1 ardoise blanche effaçable + 1 chiffon + 2 marqueurs Velleda (bleu et rouge)
- 1 farde à rabats en carton format A4
- 1 gourde
- 1 boîte en plastique (style margarine)
- Apporter des pastels gras de première année

Chaque objet (crayon, colle, marqueur,...)

doit être marqué individuellement au nom de l'enfant



# Liste du matériel de l'élève pour la 3ème primaire



1 plumier ou fourre-tout

2 crayons HB + gomme + taille-crayon avec réserve

1 stylo avec cartouches + effaceur

1 bic à 4 couleurs

2 bâtons de colle Pritt 40g

1 bonne paire de ciseaux

1 pochette de 12 crayons de couleurs

1 pochette de gros marqueurs

1 latte de 30 cm en plastique

1 petite équerre à parallèles **ARISTO** (obligatoire)

Pinceaux n°2, n°5, n°9 + gobelet + chiffon le tout dans un plastique + Plastique pour protéger le bureau

1 palette de peinture à l'eau

1 bloc de feuilles de dessin A4 + un plastique pour protéger le bureau

1 dictionnaire élémentaire Larousse

1 rouleau de papier collant

20 pochettes en plastique transparent format A4

1 feutre Velleda

Des feutres fluos (jaune, vert, rose, ...)

2 boîtes de mouchoirs + 1 boîte de lingettes

2 fardes 80 vues

1 bloc de feuilles lignées A5 (trouées, avec marge)

1 bloc de feuille quadrillée grands carreaux (10 x 10 mm) A4, 2 trous


Une boîte de feutre fin stabilo (0,4 mm) point 88 (minimum 12)

Une boîte de règlette (utilisée en 2ème)

8 fardes à devis de couleur différente A4 en plastique (bleu, rouge, vert, jaune, orange, blanc, rose, mauve)

Chaque objet (crayon, colle, marqueur,...)

doit être marqué individuellement au nom de l'enfant



# Liste du matériel de l'élève pour la 4ème primaire


## À renouveler pendant l'année si nécessaire




- 1 plumier ou fourre-tout contenant
- 2 crayons HB + gomme blanche + taille-crayon (avec réserve)
- 1 stylo avec cartouches + 1 effaceur
- 1 bic à 4 couleurs
- 1 bâton de colle pritt 40g
- 1 paire de ciseaux
- 1 pochette de 12 crayons de couleurs
- 1 pochette de 10 Stabilo point 88
- 1 pochette de gros marqueurs
- 1 latte de 30 cm en plastique et 1 latte de 15 ou 20 cm en plastique
- 1 petite équerre à parallèles **ARISTO** (obligatoire)
- Pinceaux n°2, n°4, n°12 + gobelet + chiffon (dans un petit sac)
- 1 palette de peinture à l'eau PELIKAN
- 1 dictionnaire de poche Larousse (*Obligatoire*)
- 1 rouleau de papier collant
- 12 pochettes en plastiques transparent pour farde à anneaux format A4
- 1 bescherelle Conjugaison (*Obligatoire*)
- Des feutres fluos
- 1 marqueur velleda
- 2 paquets de mouchoirs
- 1 bloc de feuilles A4 lignées (trouées, avec marges)
- 1 dictionnaire de poche Nds <> Fr. Le van Dael Robert
- 1 bloc de feuilles de dessin A4 (200g)

Chaque objet (crayon, colle, marqueur,...)


doit être lisiblement marqué au nom de l'enfant



# Liste du matériel de l'élève pour la 5ème primaire



- 1 plumier ou fourre-tout contenant
- 1 stylo avec cartouches + effaceur
- 1 bic à 4 couleurs
- 1 colle pritt 40g
- 1 paire de ciseaux
- 1 pochette de 12 crayons de couleurs
- 1 pochette de marqueurs + 1 pochette de Stabilo fins point 88
- 1 latte de 30 cm en plastique
- 1 petite équerre à parallèles **ARISTO** (obligatoire)
- 1 compas en bon état
- 3 pinceaux + gobelet + chiffon
- 6 petits pots de gouache (rouge, bleu, jaune, noir, blanc, vert)
- 1 dictionnaire pour adultes
- 1 grand classeur à levier A4 (dos de 8 cm)
- 1 classeur A4 (dos de 4xm) petits anneaux
- 1 feutre Velleda
- 1 feutre fluo
- 1 bescherelle Conjugaison
- 1 pochette de 12 intercalaires
- 1 boîte de mouchoirs
- 1 grand bloc A4 ligné / 1 grand bloc A4 quadrillé (5mm)
- 4 fardes à devis (jaune, bleu rouge et vert)



# Liste du matériel de l'élève pour la 6ème primaire



- 1 plumier ou fourre-tout contenant
- 2 crayons HB + gomme + taille-crayon
- 1 stylo avec cartouches + effaceur
- 1 bic à 4 couleurs
- 1 bâton de colle pritt 40g
- 1 paire de ciseaux
- 1 pochette de 12 crayons de couleurs
- 1 pochette de marqueurs
- 1 latte de 30 cm en plastique dur
- 1 petite équerre à parallèles **ARISTO** (obligatoire)
- 1 compas en bon état
- 3 pinceaux + gobelet + chiffon
- 6 petits pots de gouache (rouge, bleu, jaune, noir, blanc, vert)
- 1 dictionnaire pour adultes
- 1 rouleau de papier collant
- 1 grand classeur à levier A4 (dos de 8 cm)
- 1 pochette d'intercalaires 10 positions (maxi A4)
- 1 série de pochettes en plastiques transparent format A4
- 1 feutre Velleda
- 1 feutre fluo
- 1 bescherelle Conjugaison
- 1 farde 120 vues + 2 fardes 120 vues (pour les nouveaux uniquement)
- 1 boîte de mouchoirs
- 1 bloc de feuilles A4 à petits carreaux
- 1 tablier ou vieux T-shirt
- 1 grand plastique pour protéger le bureau

