

30 juin 2009

Sondage **OBEA/INFRAFORCES** pour 20 minutes et France Info

Traitement du chômage en France

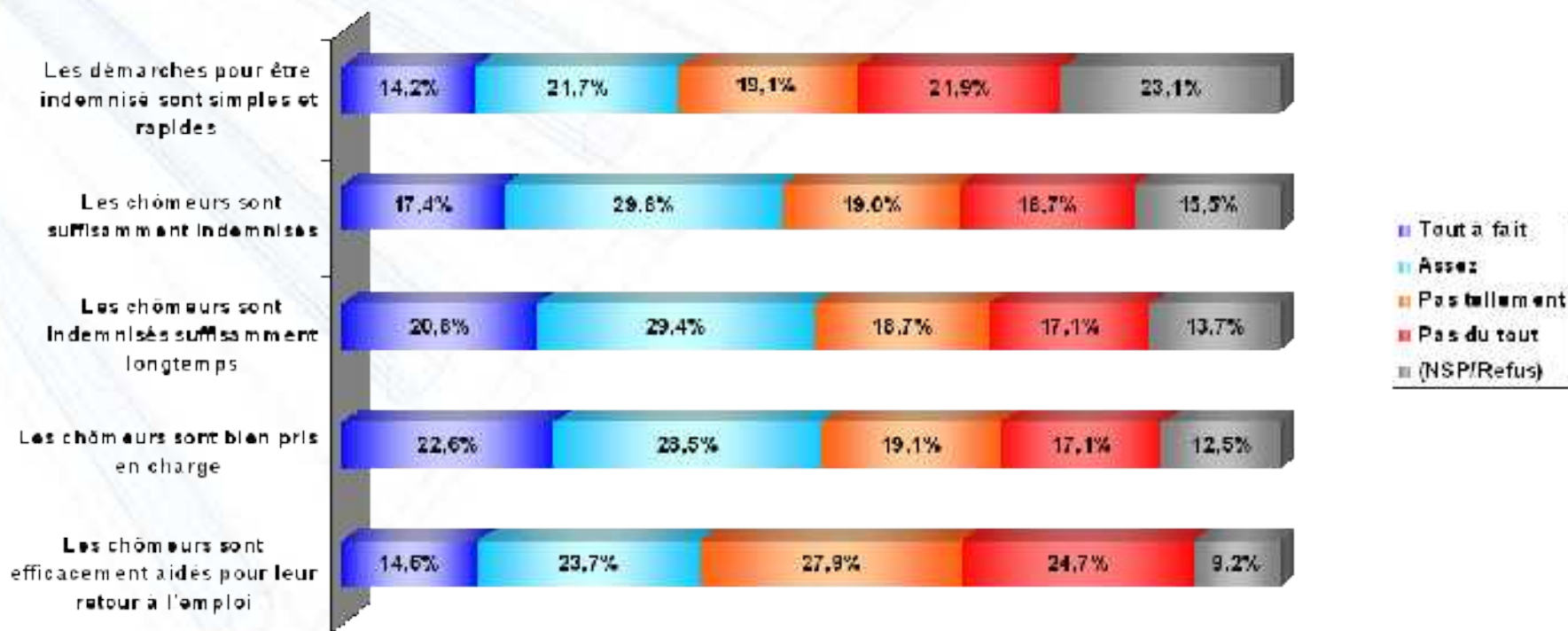
Fiche technique

2

- ★ *Enquête réalisée par téléphone du 18 au 26 juin 2009 auprès de 1007 personnes habitant la France Métropolitaine, âgées de 18 ans et plus.*
- ★ *Échantillon national représentatif redressé de la population des français, constitué selon la méthode des quotas (sexe, âge, région).*

Traitement du chômage en France

Q6 . Pour chacune des affirmations suivantes, pouvez-vous me dire si vous êtes tout à fait, assez, pas tellement ou pas du tout d'accord ? (Citer - rotation entre les items)



Base : 1007

Traitement du chômage en France

- ✿ Pour près de la moitié des français, les chômeurs sont bien pris en charge, surtout pour les 18-24 ans (55%). Il faut néanmoins noter qu'un tiers des personnes sans emploi ou à la recherche d'un emploi pensent ne pas être bien pris en charge .

- ✿ Ils sont surtout satisfaits des indemnités versées aux chômeurs :
 - ↳ tant au niveau de leur montant (47,2% sont satisfaits), surtout les 25-34 ans (64% de satisfaits) et les non salariés (65% sont satisfaits).
 - ↳ que de leur durée (50,2% sont satisfaits), surtout les non salariés (63% de satisfaits)
 - ↳ Un bémol toutefois : l'indemnisation des chômeurs doit encore gagnée en rapidité et en simplicité : Plus de 40% des personnes interrogées sont encore insatisfaites sur ce point. La tendance est encore plus marquée chez les 18-24 ans (53% d'insatisfaits).

- ✿ Les français sont par contre sceptiques par rapport à l'aide apportée aux chômeurs
 - ↳ Près de la moitié estiment qu'elle doit encore gagner en efficacité.
 - ↳ Les personnes sans emploi ou à la recherche d'un emploi jugent sont encore plus "durs " : 63% pensent ne pas être aidés de manière efficace.
 - ↳ Les cadres font également parti des plus critiques par rapport à l'aide au retour à l'emploi : 64% la juge inefficace.

Traitement du chômage en France

Q7 . Est-ce que vous pensez que Pôle Emploi, nouveau nom de l'ANPE et des ASSEDIC réunis...



Base : 1007

Traitement du chômage en France


- ✿ Les français sont encore assez prudents par rapport à Pôle emploi, ce qui peut expliquer le nombre important de personnes ne préférant pas se prononcer sur la nouvelle entité :
 - ↪ entre 20% et 33% des répondants sur l'ensemble des modalités.

- ✿ Il en ressort néanmoins une impression plutôt négative :
- ✿
 - ↪ Pôle emploi n'aide pas efficacement les chômeurs à retrouver du travail (47% des français), Les personnes à la recherche d'un emploi ou sans emploi "enfonce le clou " : 60 % d'entre eux jugent négativement Pôle emploi sur ce point.
 - ↪ Pôle emploi rencontre des difficultés à orienter les chômeurs (45% des français).
 - ↪ Pôle emploi n'est pas suffisamment en relation avec les entreprises pour proposer des offres d'emploi variables (42% des français).

- ✿ Deux points positifs :
 - ↪ Malgré toutes ces critiques, la compétence des conseillers de Pôle emploi n'est pas remise en cause : plus de la moitié des français les estiment compétents dans leur métier. Pour les répondants, le problème ne semble pas être une question d'homme mais de système.
 - ↪ L'accueil des chômeurs est plébiscité par les personnes concernées : 63% des répondants sans emploi ou à la recherche d'un emploi sont satisfaits de l'accueil qui leur est réservé.

Traitement du chômage en France

Q8 . Savez-vous ce qu'est une offre raisonnable d'emploi ?

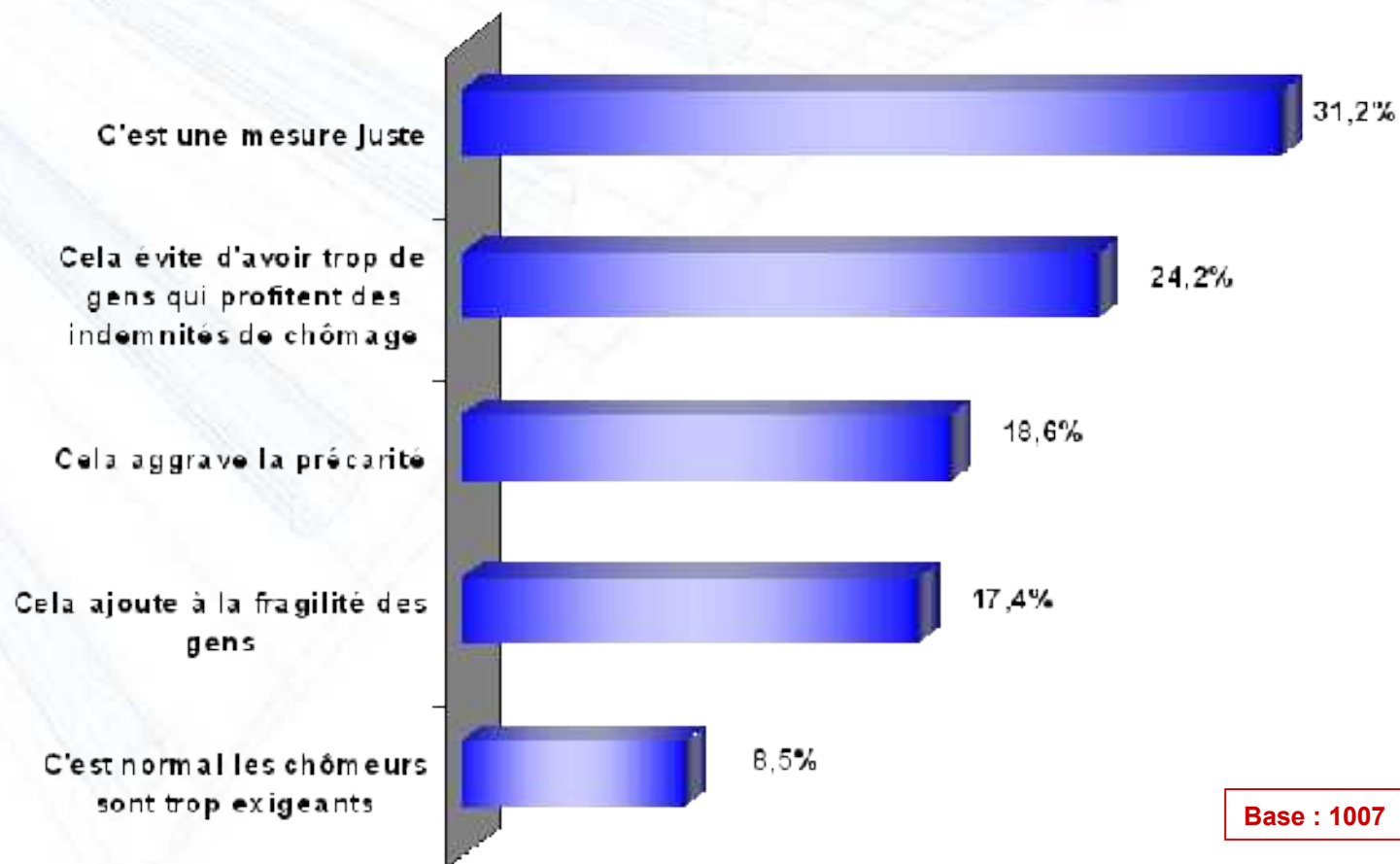


Base : 1007

- ✿ L'offre raisonnable d'emploi, élément clef de la nouvelle politique de l'emploi, manque encore de notoriété auprès des français : plus de la moitié n'en ont jamais entendu parlé.
- ✿ Une exception : plus de la moitié des cadres et professions intellectuelles supérieures en ont déjà entendu parlé.

Traitement du chômage en France

Q9 . Qu'en pensez-vous



Base : 1007

Traitement du chômage en France

- ☀ L'offre raisonnable d'emploi définie comme " *une offre qui se situe dans un périmètre de 30 km autour du domicile du demandeur d'emploi, et qui correspond globalement à ses qualifications*" remporte l'adhésion des français :

- ↳ 31% trouvent qu'il s'agit d'une mesure juste,

- ↳ 24% pensent que cela évitent d'avoir trop de gens qui profitent des indemnités de chômage.

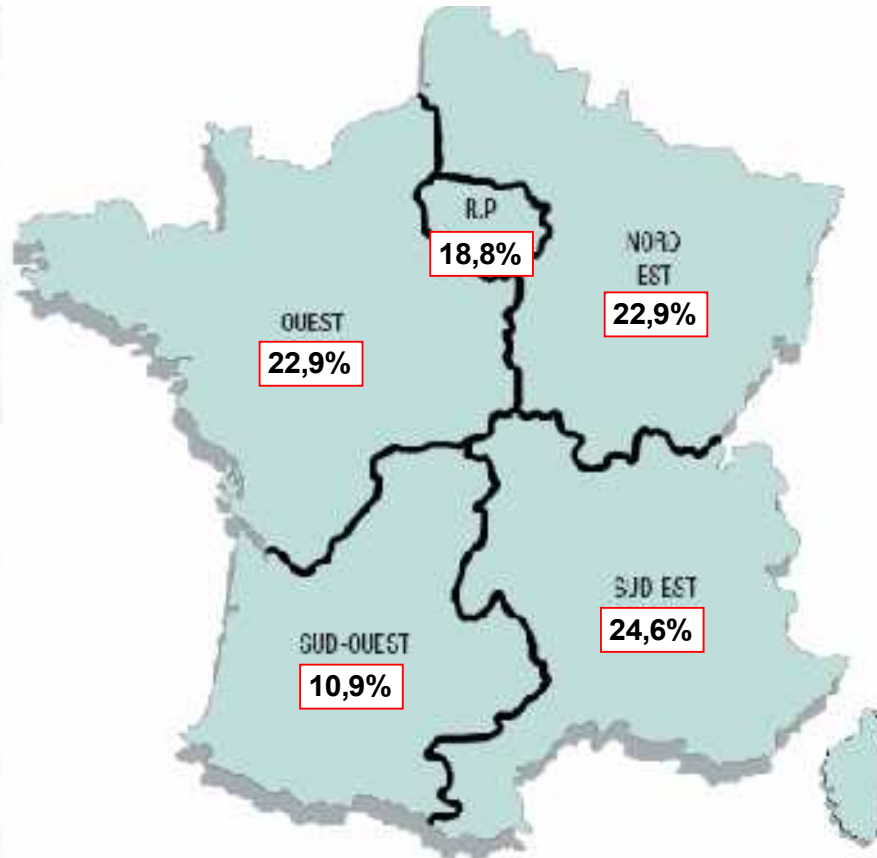
- ☀ Mais il existe sur ce point des différences fortes entre répondants évoluant dans des emplois non salariés et les personnes sans emploi ou à la recherche d'un emploi :

- ↳ Pour les non salariés : ils sont complètement favorables à cette mesure, que 43% trouvent juste.

- ↳ Les personnes sans emplois ou en recherche d'emploi : elles sont plus nuancés par rapport à la mesure, que seuls 23% d'entre eux estiment juste. Ils voient surtout une mesure qui va aggraver la précarité (28%) et ajouter à la précarité des gens (29%).


✶ Signalétique

Q0.1. : Région UDA 5




Base : 1007

Q2.2. Pouvez-vous me préciser votre âge ?



Base : 1007


Q3. Noter le sexe de la personne interrogée



Base : 1007

Signalétique

Q4. Quelle est votre situation professionnelle actuelle ? (situation principale)

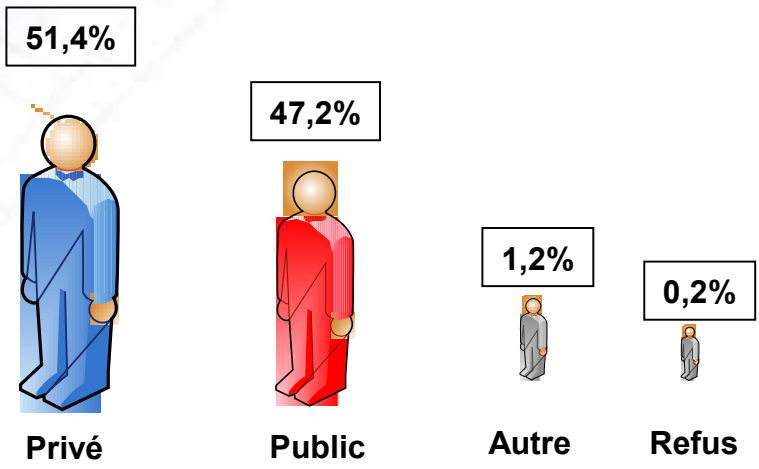


Base : 1007

Les conditions de travail en temps de crise


Q4Bis . Etes-vous salarié d'une entreprise privée ou publique ?

Base : 471



Signalétique

Q5.2R. Quelle est ou était votre profession ?



Base : 1007