

Aux étudiants AP1

Mademoiselle, Monsieur

C'est avec plaisir que nous vous accueillerons dans la formation du BTS AP à partir du 5 Septembre au sein du Lycée Bougainville.

Afin de préparer au mieux cette rentrée nous avons voulu vous proposer quelques activités.

Vous n'êtes pas sans savoir, que le végétal est un élément essentiel de la formation du BTS AP, il est le socle de l'aménagement. Le temps des vacances et la saison se prêtent à herboriser. C'est à ce titre que nous vous demandons de réaliser un herbier qui sera la première étape dans l'apprentissage du végétal.

1 Réalisation d'un herbier

Il vous est demandé pour le 5 Septembre de réaliser un herbier de 16 végétaux avec la photo du végétal et un échantillon. Cet herbier se présentera sous cette forme ;


1. récolter 8 échantillons fraîchement coupés (ou mis à sécher à plat dans des feuilles de journaux) d'arbres et/ou arbustes de votre jardin de vos environs : taille suffisante pour le reconnaître (environ 20 à 30 cm, rameau feuillé + si possible la fleur et/ou le fruit + autre renseignement utile comme son cadre de vie...)
2. vous prendrez des photos nettes de ces 8 végétaux : gros plan des feuilles, fleurs, fruits, rameaux, (en y mettant un repère d'échelle : stylo, main, feuille de papier A4...) + plan large du végétal (toujours avec un repère d'échelle : personne, voiture, maison...), et pourquoi pas situer son cadre de vie (ombre, soleil, zone humide, bord de rivière, talus au sud, bord de route, fossé, forêt...)

Même exercice avec 10 plantes à massif : annuelle, bisannuelle, vivace, bulbe, plante d'orangerie... plus délicat pour conserver les échantillons, photos plus sûr.

Le support reste de votre choix classeur, album.....

Les vacances sont aussi un temps de repos et de possibilité de découvertes nous vous proposons un temps de lecture pour vous Il est demandé aux futurs TS1

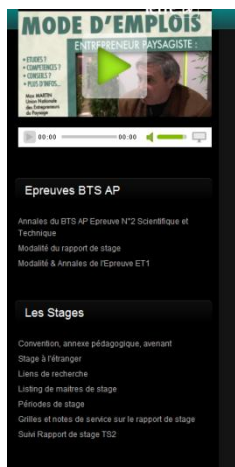
2 Lecture du livre : Variations paysagères



"Si la notion de paysage mérite d'être honorée, c'est essentiellement parce qu'elle nous rappelle que cette terre, la nôtre, que nos pays sont à regarder, à retrouver, qu'ils doivent s'accorder à notre chair, gorger nos sens, répondre de la façon la plus harmonieuse qui soit à notre attente." À sa manière, mêlant philosophie, littérature et ethnologie, croquis et anecdotes personnelles, Pierre Sansot fait du paysage la géographie sentimentale et sensuelle : paysage dont on admire la beauté, paysage que l'on traverse, paysage qui nous affecte, paysage que l'on écoute, paysage que l'on habite, paysage rural ou paysage urbain...

- Auteur(s) : [Pierre Sansot](#)
- Editeur : [Payot et Rivages](#)
- Prix 8.08 € ou à emprunter à votre médiathèque

3 Il vous est demandé pour le 26 Septembre d'avoir des propositions de lieu de stage



Très tôt dans l'année scolaire vous aurez à réaliser un stage dans une structure d'aménagement et/ou d'espaces verts.

Ce stage peut être effectué, soit dans une entreprise d'espace vert, soit dans un service espace vert d'une collectivité, soit dans un bureau d'étude ?

La période est de 2 semaines du 21 Novembre au 2 Décembre. Ce stage est pour beaucoup d'étudiants leur première expérience en milieu professionnel. C'est aussi pour nombre d'entre eux, le premier contact avec les réalités de l'aménagement paysage. L'objectif de ce stage est une découverte du milieu professionnel et la participation active à des travaux d'aménagements.

Une liste de maîtres de stages est disponible sur le blog :

<http://www.bts-amenagements-paysagers-bougainville.com/> dans l'onglet « Les Stages »

4 Stage d'immersion en Val de Loire

Dès le début de la formation l'ensemble des étudiants de 1° et 2°année du BTS AP effectueront un stage d'immersion en Val de Loire du 5 au 9 Septembre.

Ce stage permettra aux étudiants de découvrir (pour les BTS 1) ou d'approfondir (pour les BTS 2) des approches scientifiques, techniques, économiques, artistiques et historiques complémentaires et indispensables à leur formation. Ce sera ainsi l'occasion pour les étudiants de 1° année de confronter la vision du milieu professionnel qu'ils se sont construit et de la comparer au réel.

Durant cette semaine, vous visiterez des jardins, des aménagements paysagers, le Festival international des Jardins de Chaumont sur Loire et vous rencontrerez des professionnels du paysage (responsable d'espaces verts, paysagiste.....).

Un autre objectif de ce stage d'immersion vise à contribuer à la dynamique de la promotion rentrante en favorisant les échanges entre les étudiants de première et seconde année et l'équipe enseignante. Dans un délai très court, vous découvrirez et apprendrez à connaître un nouvel environnement dans lequel vous devrez vous intégrer.

Les échanges et le partage d'expériences avec les étudiants de 2° année visent à vous intégrer plus rapidement afin d'apporter une cohésion du groupe qui sera par la suite le moteur de la coopération des étudiants. Ce tutorat permettra très rapidement la désignation de personnes référentes, qui aura pour rôle de prodiguer des conseils sur les méthodes de travail, d'être à l'écoute et dans l'accompagnement de votre formation.

Le programme de ce stage est cours de finalisation, il vous sera communiqué ultérieurement.

Une participation de 200€.vous est demandée, règlement à effectuer par chèque à l'ordre de Mr l'agent comptable

6 Sortir et s'émerveiller


Prenez plaisir à visiter des jardins, des parcs, des installations paysagères. Les occasions sont nombreuses, profitez-en pour en faire des photos, ou des dessins.

7 Quelques achats

1 Calculatrice graphique

si vous n'en possédez pas déjà une

2 Achat du livre ; Arbres et arbustes



Vous y trouverez les descriptions et illustrations de la très grande majorité des végétaux dits de "pépinière" cultivés et commercialisés en France. Ce n'est pas une encyclopédie mais un guide abondamment illustré qui vous fera découvrir par l'image les plantes

La référence des professionnels du jardin, un guide qui vous présente les principales espèces d'arbres, arbustes, conifères, rosiers, plantes de terre de bruyère, fruitiers et végétaux de climat doux.

Les conseils de plantation et d'entretien et toutes les infos pour réussir toutes les espèces. Une encyclopédie riche et claire, décrivant plus de **2 000 variétés**, illustrée de plus de **1 800 photographies** pour vous aider à choisir les plantes de votre jardin.

Auteur(s) : Collectif Horticolor Editeur : Horticolor , Vilmorin Nombre de pages : 300 pages
Date de parution : 26/03/2008 32.10 €

3 Achat matériel de dessin

Au cours du premier semestre il vous sera demandé du matériel de dessin. La liste vous sera précisée par l'enseignant responsable de cet enseignement.

8 Pour vous tenir informé des dernières nouvelles, consultez le blog.



blog <http://www.bts-amenagements-paysagers-bougainville.com>

Bonnes vacances