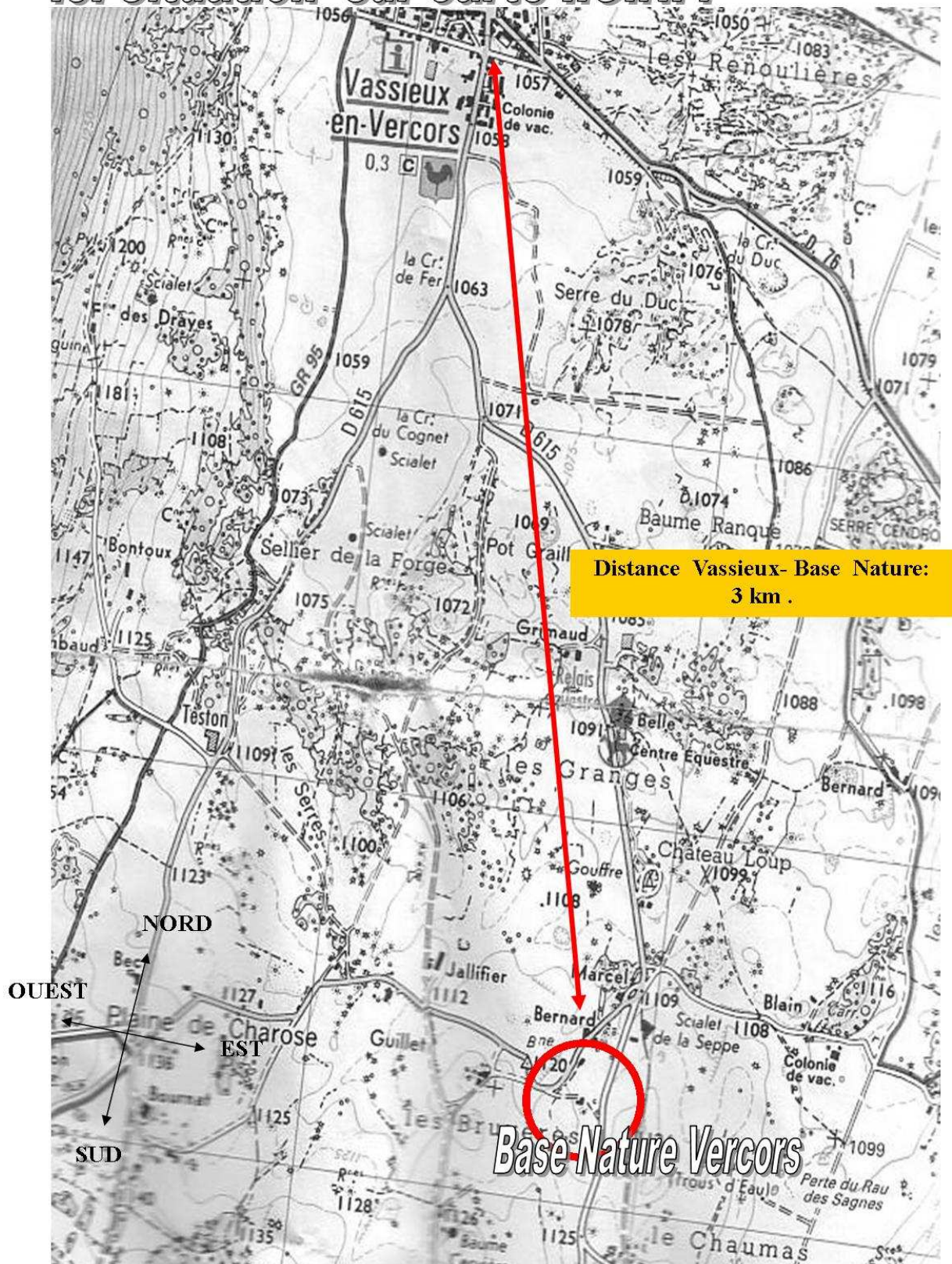




ANNEXES


- Plan et situation P 11 et 12
- Présentation fonctionnement associatif P 13
- Salle bioclimatique (ERP) P 14
- Public accueillis et origines P 15
- Planning de remplissage P 16
- Tableau prévisionnel de remplissage P 17
- Prévisionnel d'activités et prévisionnel d'investissement P 18
- Budget prévisionnel (sur 4 ans) P 19
- Articles de presse P 20 à 26
- Modification POS P 27 à 31

.3. Situation sur carte I.G.N. :



ADHERENTS-USAGERS

Organisme d'éducation populaire - Institutions spécialisés - Ecole - Famille



Projet Associatif

« Permettre à un large public de vivre en pleine nature »

1 gites 4 places

Village de tipis de 45 places

Personnels qualifiés



Le Projet : fonctionnement à l'année :

4 écohuttes + 2 gites (12 places)

Accueil social

- Séjours repaire
- Séjours groupe enfants
- Séjours d'urgence

Accueil éducatif


- Classes environnement
- Centre de vacances éducatif
- Voyage de fin d'année

"Tourisme vert"

- Hébergement à la semaine
- Hébergement de passage
- Hébergement + prestataires locaux :
Chien de traîneaux, rando ânes
Accompagnateurs...

=Création de 4 postes

création d'une Salle polyvalente bio-climatique

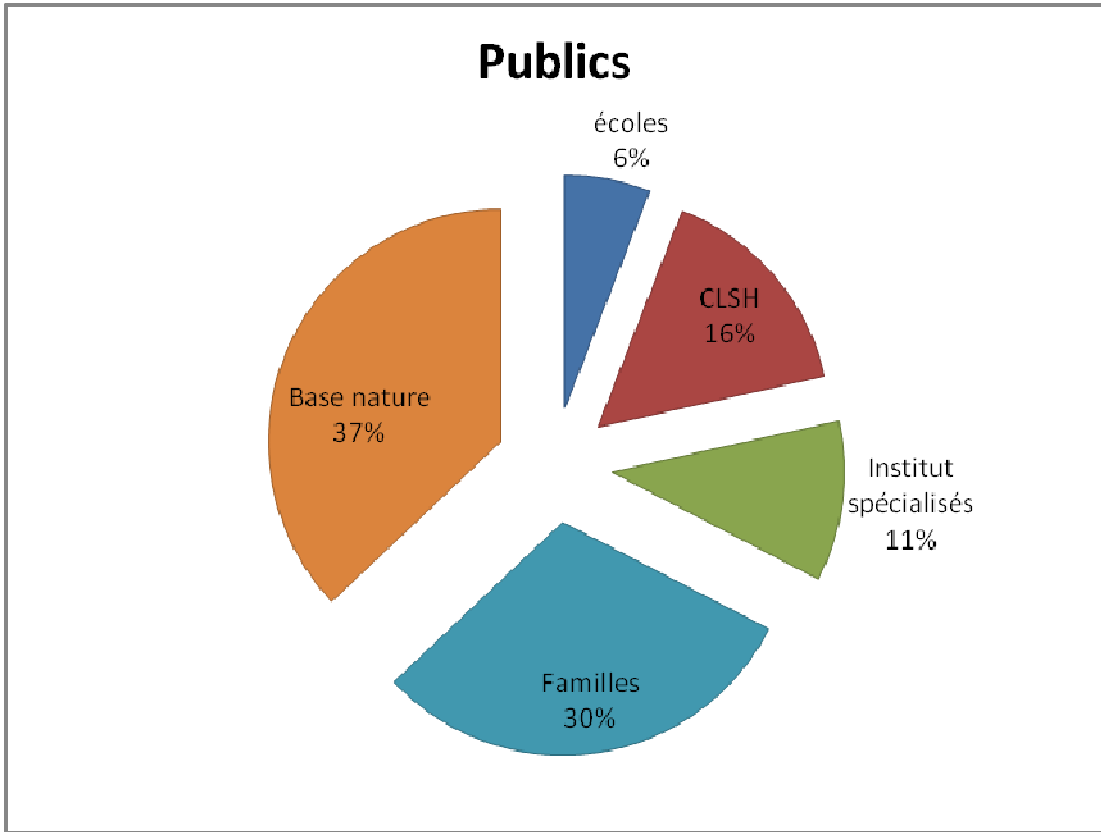


Une grange d'idées:

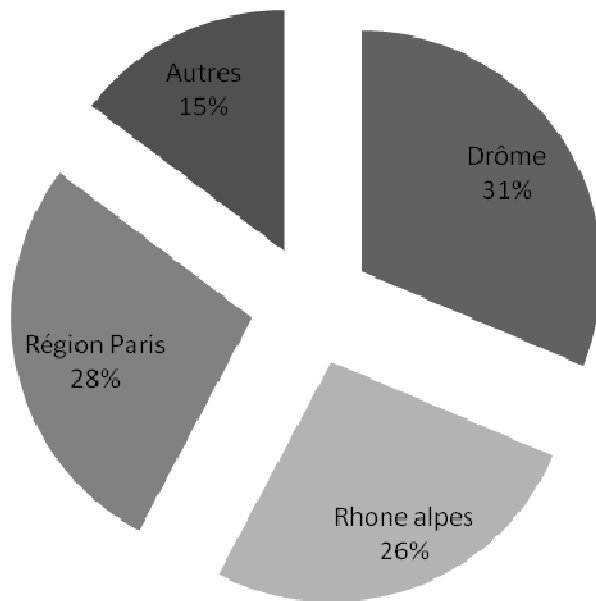
Cette salle attenante au bâtiment existant permet d'accueillir les groupes, Elle peut être une salle de classe, un atelier d'expérimentation, un lieu de réunion ...

Construite sur les principes de l'éco-construction, le choix des matériaux ainsi que les techniques utilisées seront démonstratives. les adhérents de l'association peuvent participer à la réalisation de certaines parties du chantier.

Sa conception est l'illustration de techniques modernes en matière d'économie d'énergie. Elle est donc aussi outil pédagogique fort pour sensibiliser le public accueilli.



Origine géographique du public hébergé

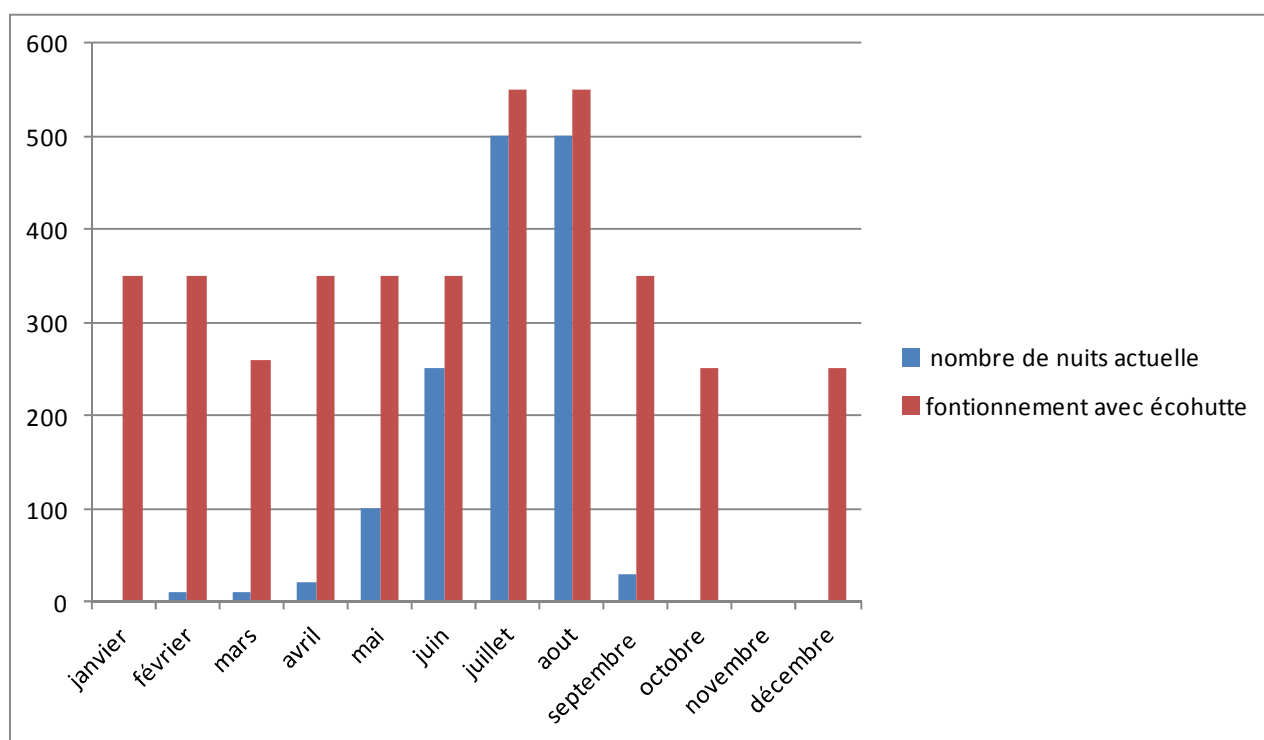


PLANNING DE REMPLISSAGE

AUTOMNE	HIVER	PRINTEMPS	ETE
<p>Classes : « Sensibilisation usage et économie énergétique » 10 classes x 3jours x 25 élèves = 750 nuitées</p>	<p>Classes : « Des énergies qui protègent ma planète » 5 classes x 3 jours x 25 élèves =375 nuitées</p>	<p>Classes : « connaître et expérimenter des énergies renouvelables » 5 classes x 3 jours x 25 élèves =375 nuitées</p>	
<p>Week- end familles : Brâme , couleur nature 10 week-end x 12 personnes 120nuités</p>	<p>Week end familles: “ faites le plein d’hiver” 5 week- end x12 personnes = 60 nuitées</p>	<p>Week- end famille : « Mise en forme ,mise en pleine Nature » : 8 week x12 pers.= 96 nuitées</p>	
<p>Vacances d’automne : Accueil social 15 personnes x 7 jours 107 nuitées</p>	<p>Vacances Noël +février Accueil social : 12 personnes x 35nuits =420 nuitées</p>	<p>Vacances pâques : 12 personnes x 28 jours Accueil social : 12 personnes x28 jours =336 nuitées</p>	<p>12 personnes x 50 jours =600 nuitées</p>

Soit un total de 3237 nuits écohuttes
 + **1500 nuits tipis**
total 4737 nuits

Prévisionnel de remplissage



PREVISIONNEL

- Prévisionnel d'activités: par personne accueilli par jour

	2013	2014	2015
Ecoles	129	629	1184
CLSH	339	570	758
Instituts spécialisés	243	536	907
Séjours BNV	808	950	1014
Familles	661	720	874
TOTAL	2214	3405	4737

- Prévisionnel d'investissement: (en euros)

	2013	2014	2015
Ecohuttes	10000		
Chambre froide	3580		
Aménagement plongée	1250		
Accès réserve	2170		
Achat chapiteau		15000	
Eclairage théâtre verdure		2000	
Préau éco-cuisine		23800	
Salle ERP			32000
Sanitaires été/hiver			5000
Main d'œuvre	33000	8000	13000
TOTAL	50000	48800	50000

Budget Prévisionnel: (en euros)

CHARGES					PRODUITS				
	2013	2014	2015	2016		2013	2014	2015	2016
Achats	31780	51075	71055	71055	Ventes	88120 (62%)	141300 (74%)	189166 (84%)	189166
Services extérieurs	6680	10215	14211	14211	Cotisations	1250	1710	1950	1950
Autres services ext.	15140	15140	15200	15200	ASP	3960	7920		
Impôts et taxes	2250	2450	2850	2850	DRCS	7000 (5%)	7000 (4%)	6000 (3%)	
Charges de personnels	56900	58550	62500	62500	Régions	10000 (7%)	7000 (4%)	5000 (2%)	
Autres gestions courantes				10700	CCV	2700 (2%)	2000 (1%)	1800 (0,8%)	
Charges financières	18000	38800	38000		FSE		10000 (5%)	8000 (3,5%)	
Dotations amortissements	680	5000	9800	14600	Privé	8000 (6%)	4360 (2%)	1700 (0,8%)	
Bénévolat	10000	10000	10000		Bénévolat	10000 (7%)	10000 (5%)	10000 (4,5%)	
TOTAL	141430	191290	223616	191116	TOTAL	141430	191290	223616	191116