

# Israeli Security Agency

## Rapport Mensuel Août -2010



**Document original :** <http://www.shabak.gov.il/publications/monthly/pages/aug10report.aspx>

**Autorisé à la publication**

**Avec le concours précieux d'Ariel.L**

**Adapté par Aschkel**

**Pour** © 2010 aschkel.info et © 2010 lessakele

### **RAPPORT MENSUEL - AOÛT 2010**

4 civils israéliens ont été tués (31 août) par des tirs sur la route 60 au sud de Hébron près de Kyriat Arba.

Le nombre d'attaques au mois d'Août a augmenté par rapport au mois dernier.

58 attaques contre 52 attaques en Juillet.

Malgré cette augmentation, le nombre d'attaques est plus faible que celui des mois de Mai et Juin soit respectivement 63 et 62 attaques.

On note une augmentation significative dans la région de Jérusalem (9 attaques contre 3 au mois de Juillet).

Depuis la bande de Gaza, le nombre d'attaque a légèrement augmenté (29 contre 27 en Juillet).

On note surtout une augmentation du nombre de lancement (nombre de roquettes et d'obus de mortier : 31 lancements comparativement à 23 en Juillet).

Concernant les blessés dans les attentats terroristes en plus des 4 victimes israéliennes mentionnées ci-dessus, 2 personnes des forces de sécurité ont été blessées à la suite d'attaques de tirs de mortiers sur le territoire israélien.

Comparativement à Juillet ou l'on ne dénombre pas de victimes par des attaques terroristes.

# Israeli Security Agency Rapport Mensuel Août -2010



## Nombre des victimes des attentats terroristes.

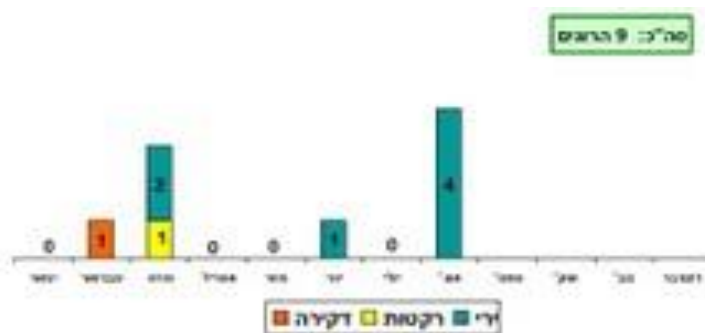
4 civils israéliens ont été tués e 2 autres personnes des forces de sécurité ont été blessés dans les attentats perpétrés ce mois-ci.

**Voici les détails :**




31 Août – 4 civils Israéliens par des tirs dans un attentats sur la route 60 dans la région au sud de Hébron près de Kyriat Arba.

17 Août – 2 personnes des forces de sécurité ont été blessées dans une fusillade à la suite d'un tir d'obus de mortier sur le territoire israélien.

## Répartition des décès en 2010 selon les rapports mensuels



Janvier > Août : **Total 9 morts**

	Obus de mortier
	Roquettes
	Coups de couteau

## Israeli Security Agency Rapport Mensuel Août -2010



### Caractéristiques des attentats en Août 2010

Ce mois les attaques ont augmenté par le nombre et la portée par rapport au mois dernier.

58 attentats en Août comparativement à 52 en Juillet.

L'augmentation est marquante dans la région de Jérusalem :9 attentats en Août contre 3 en Juillet.

Une nette augmentation du nombre et de la portée des attaques est à noter aussi depuis la bande de Gaza.

Mais l'augmentation la plus notable est dans le nombre de lancements (c'est-à-dire dans le nombre d'obus de mortiers et de roquettes tirés lors d'une attaque):

31 lancements en Août comparativement à 23 en Juillet.

On note la même cadence en Judée-Samarie dans les attaques terroristes, mais ce mois-ci on relève une des attaques les plus meurtrières qui a tué 4 civils israéliens (31 Août).

### Répartition régionale des attentats.

20 attaques dans la région de Judée-Samarie (contre 22 en Juillet);

29 attaques depuis la bande de Gaza (contre 27 en Juillet)

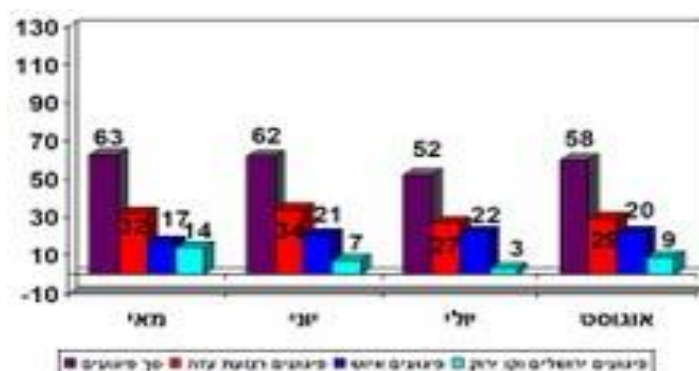
9 attentats à Jérusalem (contre 3 en Juillet).

En Judée Samarie et à Jérusalem – On relève une augmentation des attaques aux cocktails molotov (28 sur 29 attaques en Août contre 23 sur 25 en Juillet).

## Israeli Security Agency Rapport Mensuel Août -2010



### Répartition mensuelle des attaques terroristes sur 4 mois



De mai > Août

■	Total des attentats
■	Attentats depuis Gaza
■	Attentats en Judée-Samarie
■	Attentats sur Jérusalem et ligne verte

### Répartition mensuelle des attaques terroristes selon la région:

Ce qui suit sont les caractéristiques des attaques en août dans les différentes zones:

Gaza en Août- 29 attaques (27 le mois dernier): 8 roquettes, 11 obus de mortier et sept tirs d'armes légères, deux tirs anti-char.


En Judée-Samarie et Jérusalem en Août - 29 attaques (contre 25 le mois dernier): un feu d'armes légères, 28 cocktails Molotov (neuf d'entre eux à Jérusalem).

## Israeli Security Agency Rapport Mensuel Août -2010



Les graphiques ci-dessous reprennent la répartition des attaques par zone

Les attaques dans la bande de Gaza en août par rapport à Juillet



■ Juillet

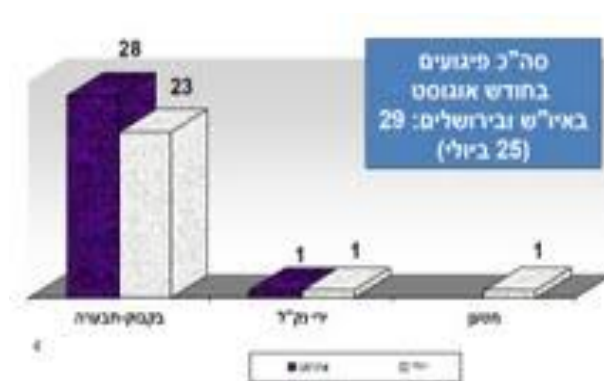
■ Août

De gauche à droite : Roquettes-Obus de mortier-Tirs d'armes légères-Roquette anti-char-Explosifs-Autres

# Israeli Security Agency Rapport Mensuel Août -2010



## Attentats dans les zones de Judée-Samarie et Jérusalem en août 2010 par rapport à Juillet.



□ Juillet

■ Août

De gauche à droite : Cocktails molotov-Tirs d'armes légères-Explosifs

### Lancements de projectiles depuis la bande de Gaza

Au cours du mois d'août 2010 ont été lancé 14 roquettes sur Israël et 17 obus de mortier dans 19 attaques terroristes contre 13 roquettes et 10 obus de mortier dans les attaques de Juillet

**Note : Les attentats utilisant obus de mortiers et roquettes sont comptabilisés d'après la trajectoire. Ex : un attentat de tir qui comprend un seul lancement et trois projectiles est compté comme un attentat, 3 lancements**

# Israeli Security Agency Rapport Mensuel Août -2010



## Lancements de roquettes et obus de mortier hebdomadaires pour le mois d'Août.




Tirs d'obus de mortier

Tirs de roquettes

De gauche à droite : 1-7/08—8-14/08—15-21/08—22-28/08—29-31/08

## Tirs de roquettes et de mortier par rapport aux mois précédents.



Tirs de roquettes

Tirs d'obus de mortier

De Gauche à droite : Total 03=41/04=23/05=21/06=31/07=23/08=31

