



E XPRESSE



© La Caverne de Sosophe 03/2008 - Révision : 06/2008

Page 1/1

Ce dont vous avez besoin



1 facette de Bohême n°8



Perles rocailles 2 mm

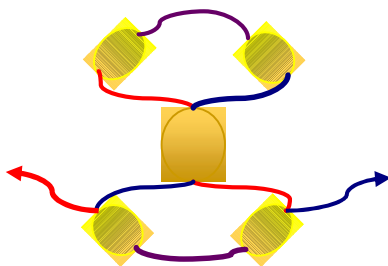


6 facettes de Bohême n°6

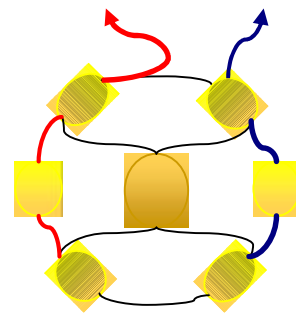


60 cm de fil 0,35

①

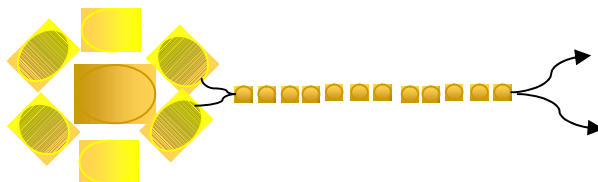


②




A cette étape du travail, bien serrer

③



A ce stade, réunir les 2 fils et enfiler des perles rocailles pour constituer l'anneau

④



"Raccrocher" les fils de l'autre côté, faire un nœud double et repasser le fil dans les perles rocailles et couper le fil "en trop".

Ce modèle est parfait pour des perleuses débutantes

Fiche réalisée avec EXCEL

Lettrine du titre : Eileen Caps - Polices utilisées : Times New Roman ; Harrington (Initiales)

Fiche exclusivement créée pour ce blog

Tous droits réservés - Exploitation commerciale interdite - B/SM/003

© La Caverne de Sosophe - 06/2008