



*Le book des résultats sur le
Département du Val de Marne*



Sommaire

- ✓ Résultats de la France
- ✓ Résultats de la circonscription européenne
Ile de France
Participation - Chiffres
- ✓ Résultats du département
Participation - Chiffres
- ✓ Résultats par arrondissement
Participation - Chiffres - Carte
- ✓ Résultats par circonscription
Carte - Chiffres
- ✓ Résultats par canton
Carte - Chiffres
- ✓ Résultats par commune
Carte - Chiffres - Participation

Résultats de la France



Elections EUROPÉENNES 07 Juin 2009

Détail résultats : Complets

France entière

	% Inscrits	% Votants
Inscrits : 44 282 823		
Abstentions : 26 290 657	59,37	
Votants : 17 992 166	40,63	
Blancs et nuls: 773 540	1,75	4,30
Exprimés : 17 218 626	38,88	95,70

Nuance	Sieges	%	Voix	% Ins.	% Exp.
LEXG			1 050 070	2,37	6,10
LCOP	4	5,56	1 041 981	2,35	6,05
LSOC	14	19,44	2 838 126	6,41	16,48
LDVG	1	1,39	80 027	0,18	0,46
LVEC	14	19,44	2 803 719	6,33	16,28
LREG			42 785	0,10	0,25
LAUT			767 042	1,73	4,45
LCMD	6	8,33	1 455 761	3,29	8,45
LMAJ	29	40,28	4 799 663	10,84	27,87
LDVD	1	1,39	1 160 711	2,62	6,74
LFN	3	4,17	1 091 688	2,47	6,34
LEXD			87 053	0,20	0,51
	72		17 218 626		

Résultats



de la circonscription européenne Ile de France

Elections EUROPÉENNES
07 Juin 2009

Département 94 - VAL DE MARNE

Participation - %

Circonscriptions Européennes - France entière

Code	Désignation	%
01	Nord-Ouest	39,79
02	Ouest	42,36
03	Est	39,10
04	Sud-Ouest	44,50
05	Sud-Est	39,64
06	Massif-Central Centre	42,57
07	Ile-de-France	42,06
08	Outre-Mer	22,96

Total : 8 Circonscriptions Européennes

Moyenne : 40,63 %

Résultats du département



Elections EUROPÉENNES
07 Juin 2009

Département 94 - VAL DE MARNE

Participation - %

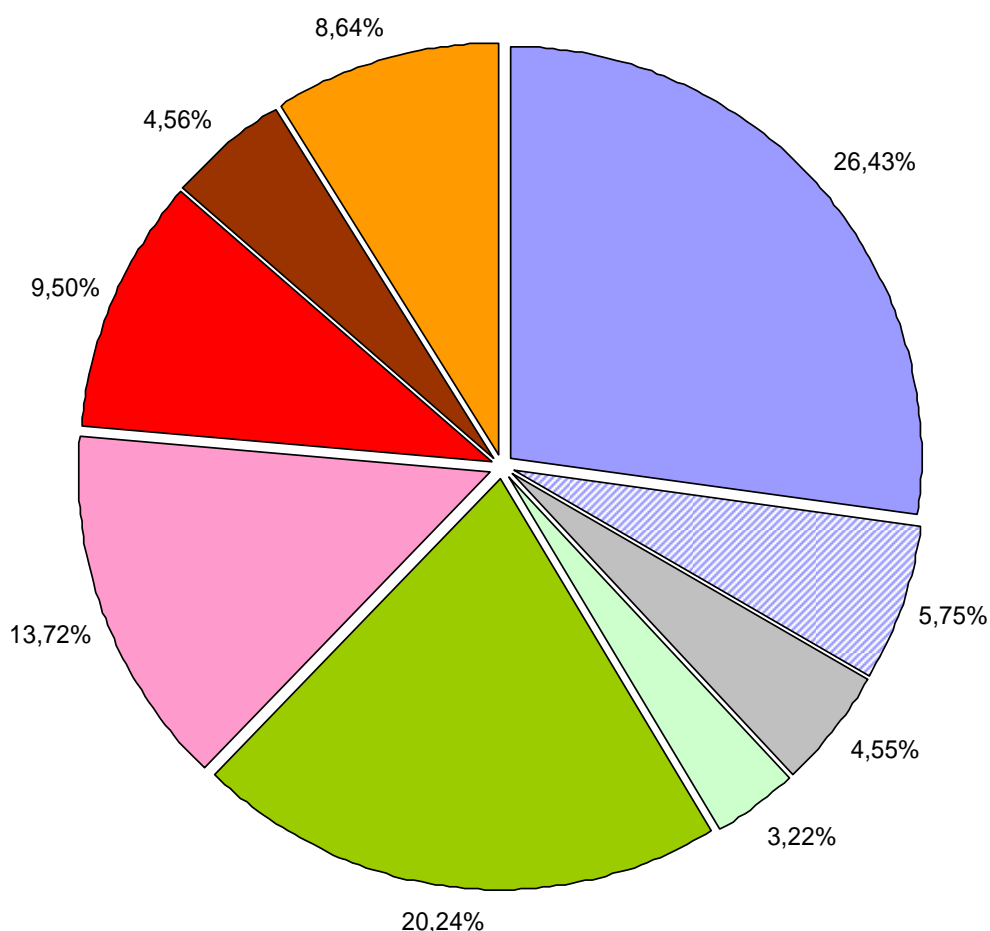
Départements - Circonscription Européenne Ile-de-France (07)

Code	Désignation	%
75	PARIS	49,67
77	SEINE ET MARNE	37,23
78	YVELINES	43,95
91	ESSONNE	42,20
92	HAUTS DE SEINE	45,57
93	SEINE SAINT-DENIS	32,87
94	VAL DE MARNE	40,82
95	VAL D'OISE	38,05

Total : 8 Départements

Moyenne : 42,06 %

Répartition en pourcentage des voix exprimées sur le Val de Marne pour les élections européennes du 7 Juin 2009



■ Liste de la Majorité	■ Liste divers droite	■ Liste du Front National
■ Autre liste des Verts	■ Liste des Verts	■ Liste du Parti Socialiste
■ Liste du PCF et du Parti de gauche	■ Liste d'extrême gauche	■ Liste centre MoDem

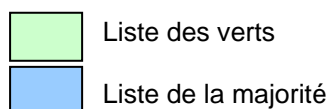
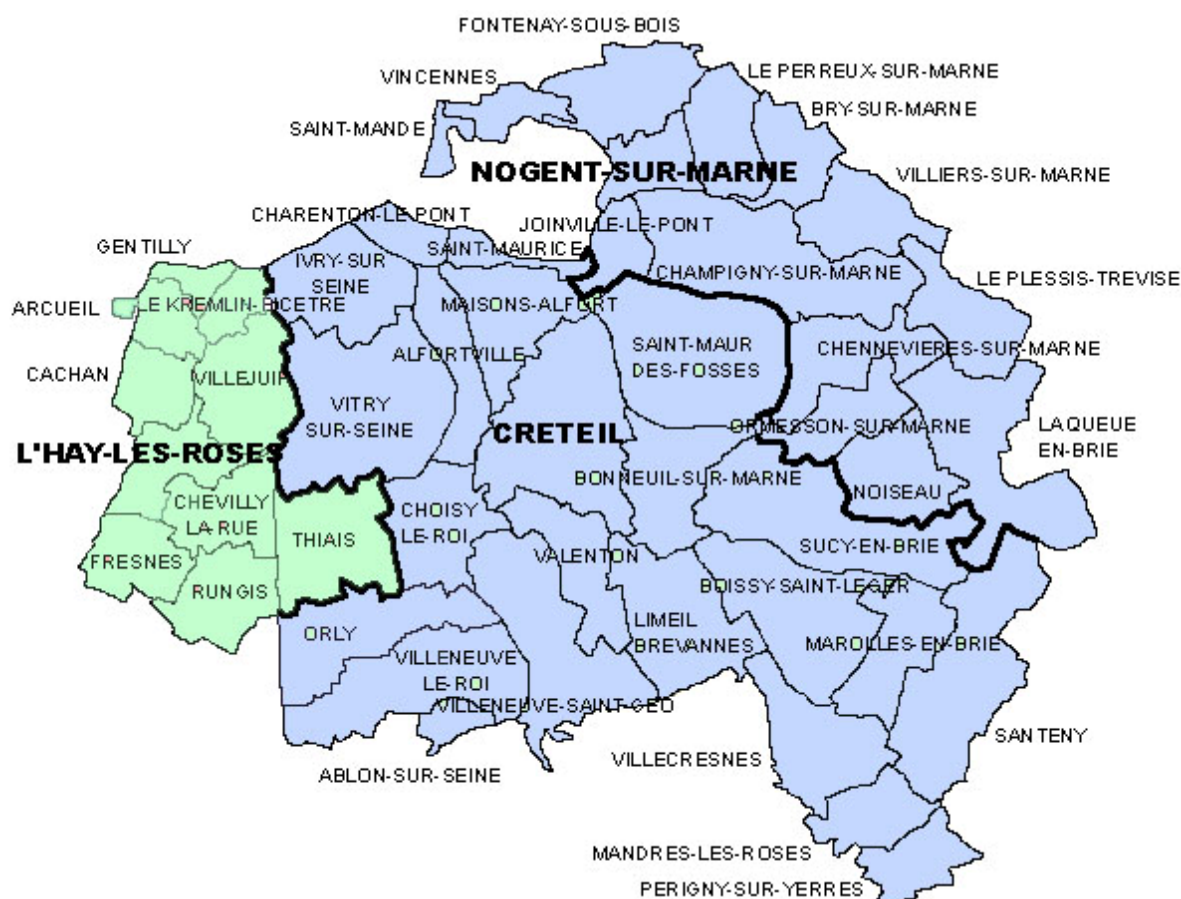
3.4% des voix sont répartis entre diverses listes :

Liste	% Voix/Exp
DELANOE Gaspard	0,02
BARBAY Elisabeth	0,11
MBALA MBALA Dieudonné	1,47
LOCUSSOL André	0,06
COSSERON DE VILLENOSY Patrick	0,03
CASTANY Françoise	1,01
RANKE-CORMIER Marianne	0,05
MOURGUY Alain	0,03
DE BOER Axel	0,16
JULIA Jean-Marie	0,24
GHEHIOUECHE Farid	0,15
PASQUINET Jean-Luc	0,04
DUCQ Alain	0,03

Résultats par arrondissement



Répartition géographique par arrondissement des listes arrivées en tête des voix exprimées sur le Val de Marne



ELECTIONS EUROPÉENNES

du 07 Juin 2009

Département 94 - Val-de-Marne
Arrondissement 01 - CRETEIL

	Inscrits :	382 356	% Inscrits	% Votants
Abstentions :	231 625		60,58	
Votants :	150 731		39,42	
Blancs et nuls :	4 183		1,09	2,78
Exprimés :	146 548		38,33	97,22

Liste	Nuance	Conduite par	Voix	% Ins.	% Exp.
Liste d'extrême-gauche	LEXG	Mme PERLICAN Rolande	37	0,01	0,03
Liste d'extrême-gauche	LEXG	M. SLAOUTI Omar	6 004	1,57	4,10
Liste d'extrême-gauche	LEXG	M. MERCIER Jean-Pierre	1 310	0,34	0,89
Liste du PCF et du Parti de gauche	LCOP	M. LE HYARIC Patrick	13 773	3,60	9,40
Liste du Parti socialiste	LSOC	M. DESIR Harlem	20 708	5,42	14,13
Liste divers gauche	LDVG	M. PASQUINET Jean-Luc	53	0,01	0,04
Liste divers gauche	LDVG	M. DUCQ Alain	47	0,01	0,03
Liste des Verts	LVEC	M. COHN BENDIT Daniel	27 886	7,29	19,03
Autre liste	LAUT	M. GHEHIOUECHE Farid	172	0,04	0,12
Autre liste	LAUT	M. JULIA Jean-Marie	423	0,11	0,29
Autre liste	LAUT	M. DELANOE Gaspard	25	0,01	0,02
Autre liste	LAUT	M. COSSERON DE VILLENOIS	47	0,01	0,03
Autre liste	LAUT	M. MOURGUY Alain	22	0,01	0,02
Autre liste	LAUT	M. GOVERNATORI Jean-Marc	4 893	1,28	3,34
Autre liste	LAUT	Mme BARBAY Elisabeth	161	0,04	0,11
Autre liste	LAUT	M. DE BOER Axel	255	0,07	0,17
Autre liste	LAUT	M. MBALA MBALA Dieudonné	2 470	0,65	1,69
Autre liste	LAUT	M. LOCUSSOL André	85	0,02	0,06
Autre liste	LAUT	Mme CASTANY Françoise	1 481	0,39	1,01
Autre liste	LAUT	Mme RANKE-CORMIER Maria	28	0,01	0,02
Liste centre-MoDem	LCMD	Mme DE SARNEZ Marielle	12 254	3,20	8,36
Liste de la majorité	LMAJ	M. BARNIER Michel	38 020	9,94	25,94
Liste divers droite	LDVD	Mme HEROLD Sabine	131	0,03	0,09
Liste divers droite	LDVD	M. ENJALBERT Jean-Pierre	3 995	1,04	2,73
Liste divers droite	LDVD	Mme DU ROSCOAT Annick	585	0,15	0,40
Liste divers droite	LDVD	M. RIVIERE Jérôme	4 446	1,16	3,03
Liste du Front national	LFN	M. DUBOIS Jean-Michel	7 237	1,89	4,94

ELECTIONS EUROPÉENNES

du 07 Juin 2009

Département 94 - Val-de-Marne Arrondissement 02 - NOGENT-SUR-MARNE

	Inscrits :	240 297	% Inscrits	% Votants
	Abstentions :	136 811	56,93	
	Votants :	103 486	43,07	
	Blancs et nuls :	2 335	0,97	2,26
	Exprimés :	101 151	42,09	97,74

Liste	Nuance	Conduite par	Voix	% Ins.	% Exp.
Liste d'extrême-gauche	LEXG	Mme PERLICAN Rolande	49	0,02	0,05
Liste d'extrême-gauche	LEXG	M. SLAOUTI Omar	3 014	1,25	2,98
Liste d'extrême-gauche	LEXG	M. MERCIER Jean-Pierre	527	0,22	0,52
Liste du PCF et du Parti de gauche	LCOP	M. LE HYARIC Patrick	8 355	3,48	8,26
Liste du Parti socialiste	LSOC	M. DESIR Harlem	11 949	4,97	11,81
Liste divers gauche	LDVG	M. PASQUINET Jean-Luc	47	0,02	0,05
Liste divers gauche	LDVG	M. DUCQ Alain	18	0,01	0,02
Liste des Verts	LVEC	M. COHN BENDIT Daniel	21 617	9,00	21,37
Autre liste	LAUT	M. GHEHIOUECHE Farid	228	0,09	0,23
Autre liste	LAUT	M. JULIA Jean-Marie	202	0,08	0,20
Autre liste	LAUT	M. DELANOE Gaspard	27	0,01	0,03
Autre liste	LAUT	M. COSSERON DE VILLENOIS	28	0,01	0,03
Autre liste	LAUT	M. MOURGUY Alain	23	0,01	0,02
Autre liste	LAUT	M. GOVERNATORI Jean-Marc	3 128	1,30	3,09
Autre liste	LAUT	Mme BARBAY Elisabeth	116	0,05	0,11
Autre liste	LAUT	M. DE BOER Axel	120	0,05	0,12
Autre liste	LAUT	M. MBALA MBALA Dieudonné	1 082	0,45	1,07
Autre liste	LAUT	M. LOCUSSOL André	54	0,02	0,05
Autre liste	LAUT	Mme CASTANY Françoise	1 012	0,42	1,00
Autre liste	LAUT	Mme RANKE-CORMIER Maria	73	0,03	0,07
Liste centre-MoDem	LCMD	Mme DE SARNEZ Marielle	9 223	3,84	9,12
Liste de la majorité	LMAJ	M. BARNIER Michel	30 468	12,68	30,12
Liste divers droite	LDVD	Mme HEROLD Sabine	86	0,04	0,09
Liste divers droite	LDVD	M. ENJALBERT Jean-Pierre	2 230	0,93	2,20
Liste divers droite	LDVD	Mme DU ROSCOAT Annick	365	0,15	0,36
Liste divers droite	LDVD	M. RIVIERE Jérôme	2 944	1,23	2,91
Liste du Front national	LFN	M. DUBOIS Jean-Michel	4 166	1,73	4,12

ELECTIONS EUROPÉENNES

du 07 Juin 2009

Département 94 - Val-de-Marne

Arrondissement 03 - L'HAY-LES-ROSES

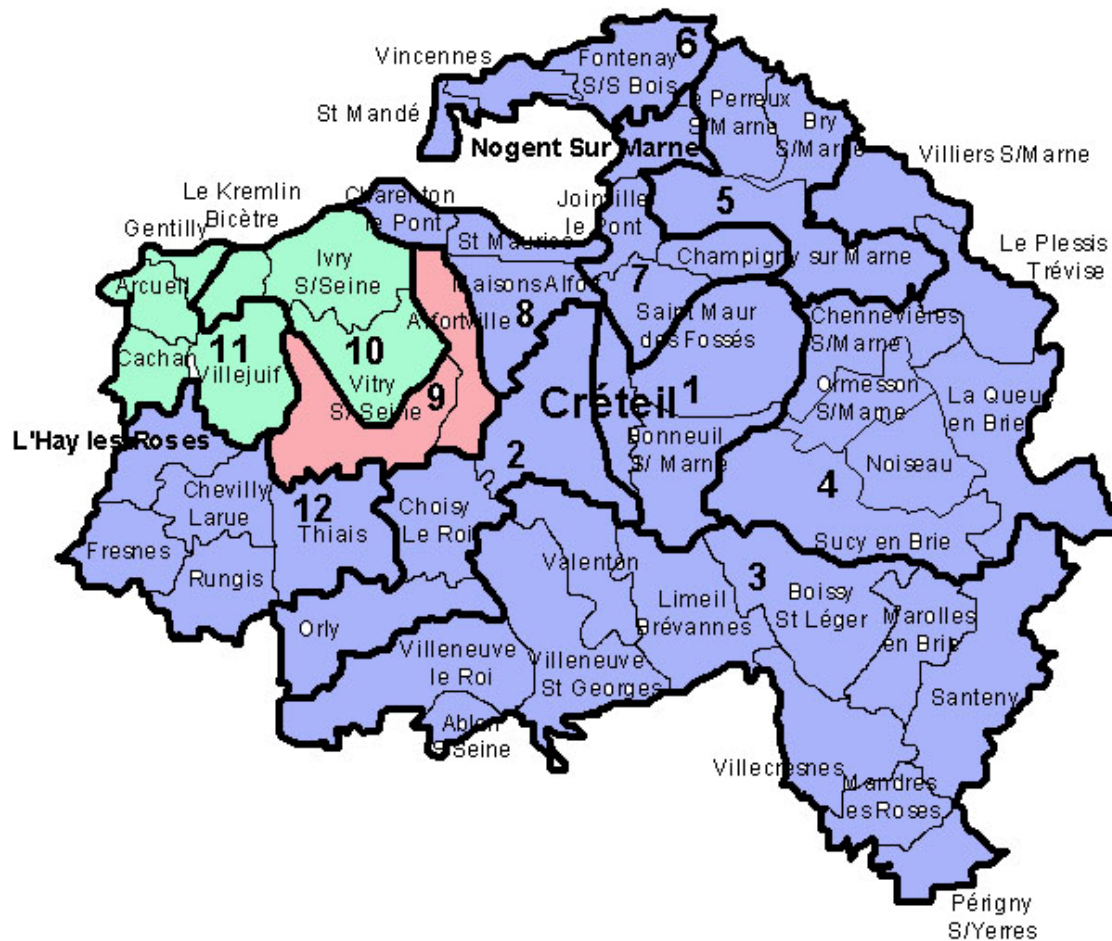
	% Inscrits	% Votants	
Inscrits :	142 955		
Abstentions :	84 664	59,22	
Votants :	58 291	40,78	
Blancs et nuls :	1 483	1,04	2,54
Exprimés :	56 808	39,74	97,46

Liste	Nuance	Conduite par	Voix	% Ins.	% Exp.
Liste d'extrême-gauche	LEXG	Mme PERLICAN Rolande	38	0,03	0,07
Liste d'extrême-gauche	LEXG	M. SLAOUTI Omar	2 375	1,66	4,18
Liste d'extrême-gauche	LEXG	M. MERCIER Jean-Pierre	524	0,37	0,92
Liste du PCF et du Parti de gauche	LCOP	M. LE HYARIC Patrick	6 811	4,76	11,99
Liste du Parti socialiste	LSOC	M. DESIR Harlem	9 122	6,38	16,06
Liste divers gauche	LDVG	M. PASQUINET Jean-Luc	29	0,02	0,05
Liste divers gauche	LDVG	M. DUCQ Alain	12	0,01	0,02
Liste des Verts	LVEC	M. COHN BENDIT Daniel	12 140	8,49	21,37
Autre liste	LAUT	M. GHEHIOUECHE Farid	45	0,03	0,08
Autre liste	LAUT	M. JULIA Jean-Marie	120	0,08	0,21
Autre liste	LAUT	M. DELANOE Gaspard	16	0,01	0,03
Autre liste	LAUT	M. COSSERON DE VILLENOIS	25	0,02	0,04
Autre liste	LAUT	M. MOURGUY Alain	34	0,02	0,06
Autre liste	LAUT	M. GOVERNATORI Jean-Marc	1 777	1,24	3,13
Autre liste	LAUT	Mme BARBAY Elisabeth	63	0,04	0,11
Autre liste	LAUT	M. DE BOER Axel	101	0,07	0,18
Autre liste	LAUT	M. MBALA MBALA Dieudonné	923	0,65	1,62
Autre liste	LAUT	M. LOCUSSOL André	38	0,03	0,07
Autre liste	LAUT	Mme CASTANY Françoise	570	0,40	1,00
Autre liste	LAUT	Mme RANKE-CORMIER Maria	42	0,03	0,07
Liste centre-MoDem	LCMD	Mme DE SARNEZ Marielle	4 820	3,37	8,48
Liste de la majorité	LMAJ	M. BARNIER Michel	11 983	8,38	21,09
Liste divers droite	LDVD	Mme HEROLD Sabine	41	0,03	0,07
Liste divers droite	LDVD	M. ENJALBERT Jean-Pierre	1 086	0,76	1,91
Liste divers droite	LDVD	Mme DU ROSCOAT Annick	218	0,15	0,38
Liste divers droite	LDVD	M. RIVIERE Jérôme	1 401	0,98	2,47
Liste du Front national	LFN	M. DUBOIS Jean-Michel	2 454	1,72	4,32

Résultats par circonscription



Répartition géographique par circonscription des listes arrivées en tête des voix exprimées sur le Val de Marne



- Liste des verts
- Liste de la majorité
- Liste du Parti socialiste

ELECTIONS EUROPEENNES

du 07 Juin 2009

Département 94 - Val-de-Marne Circonscription 01 - 1ère circonscription
--

	% Inscrits	% Votants	
Inscrits :	56 058		
Abstentions :	30 722	54,80	
Votants :	25 336	45,20	
Blancs et nuls :	717	1,28	2,83
Exprimés :	24 619	43,92	97,17

Liste	Nuance	Conduite par	Voix	% Ins.	% Exp.
LUTTE OUVRIERE	LEXG	M. MERCIER Jean-Pierre	134	0,24	0,54
COMMUNISTES	LEXG	Mme PERLICAN Rolande	0	0,00	0,00
NPA	LEXG	M. SLAOUTI Omar	599	1,07	2,43
FRONT DE GAUCHE	LCOP	M. LE HYARIC Patrick	1 500	2,68	6,09
PS	LSOC	M. DESIR Harlem	2 770	4,94	11,25
PARTI HUMANISTE	LDVG	M. DUCQ Alain	23	0,04	0,09
EUROPE DECROISSANCE	LDVG	M. PASQUINET Jean-Luc	6	0,01	0,02
EUROPE ECOLOGIE	LVEC	M. COHN BENDIT Daniel	4 943	8,82	20,08
EUROPE DEMOCRATIE ESPERAN	LAUT	Mme BARBAY Elisabeth	23	0,04	0,09
LA TERRE SINON RIEN	LAUT	Mme CASTANY Françoise	227	0,40	0,92
ALLIANCE ROYALE	LAUT	M. COSSERON DE VILLENOIS	5	0,01	0,02
SOLIDARITE FRANCE	LAUT	M. DE BOER Axel	37	0,07	0,15
L'EUROPE DE GIBRALTAR A	LAUT	M. DELANOE Gaspard	0	0,00	0,00
ALTERNATIVE ECOLOGIQUE	LAUT	M. GHEHIOUECHE Farid	10	0,02	0,04
ALLIANCE ECOLOGISTE INDEP	LAUT	M. GOVERNATORI Jean-Marc	828	1,48	3,36
FRANCE ET EUROPE PLUS FRA	LAUT	M. JULIA Jean-Marie	38	0,07	0,15
CITOYENNETE CULTURE EUROP	LAUT	M. LOCUSSOL André	18	0,03	0,07
ANTISIONISTE	LAUT	M. MBALA MBALA Dieudonné	269	0,48	1,09
UNION DES GENS	LAUT	M. MOURGUY Alain	3	0,01	0,01
NEWROPEANS	LAUT	Mme RANKE-CORMIER Maria	3	0,01	0,01
MODEM	LCMD	Mme DE SARNEZ Marielle	2 139	3,82	8,69
MAJORITE PRESIDENTIELLE	LMAJ	M. BARNIER Michel	8 197	14,62	33,30
CNIP	LDVD	Mme DU ROSCOAT Annick	94	0,17	0,38
DEBOUT LA REPUBLIQUE	LDVD	M. ENJALBERT Jean-Pierre	701	1,25	2,85
ALTERNATIVE LIBERALE	LDVD	Mme HEROLD Sabine	16	0,03	0,06
MPF CPNT LIBERTAS	LDVD	M. RIVIERE Jérôme	931	1,66	3,78
FN	LFN	M. DUBOIS Jean-Michel	1 105	1,97	4,49
		Clivage			
		EXG	733	1,31	2,98
		GAU	9 242	16,49	37,54
		AUT	1 461	2,61	5,93
		CENT	2 139	3,82	8,69
		DTE	9 939	17,73	40,37
		EXD	1 105	1,97	4,49

ELECTIONS EUROPEENNES

du 07 Juin 2009

Département 94 - Val-de-Marne Circonscription 02 - 2ème circonscription
--

	% Inscrits	% Votants
Inscrits :	65 226	
Abstentions :	42 948	65,84
Votants :	22 278	34,16
Blancs et nuls :	757	1,16
Exprimés :	21 521	32,99
		96,60

Liste	Nuance	Conduite par	Voix	% Ins.	% Exp.
LUTTE OUVRIERE	LEXG	M. MERCIER Jean-Pierre	279	0,43	1,30
COMMUNISTES	LEXG	Mme PERLICAN Rolande	0	0,00	0,00
NPA	LEXG	M. SLAOUTI Omar	1 273	1,95	5,92
FRONT DE GAUCHE	LCOP	M. LE HYARIC Patrick	2 102	3,22	9,77
PS	LSOC	M. DESIR Harlem	3 808	5,84	17,69
PARTI HUMANISTE	LDVG	M. DUCQ Alain	1	0,00	0,00
EUROPE DECROISSANCE	LDVG	M. PASQUINET Jean-Luc	9	0,01	0,04
EUROPE ECOLOGIE	LVEC	M. COHN BENDIT Daniel	3 745	5,74	17,40
EUROPE DEMOCRATIE ESPERAN	LAUT	Mme BARBAY Elisabeth	29	0,04	0,13
LA TERRE SINON RIEN	LAUT	Mme CASTANY Françoise	214	0,33	0,99
ALLIANCE ROYALE	LAUT	M. COSSERON DE VILLENOIS	2	0,00	0,01
SOLIDARITE FRANCE	LAUT	M. DE BOER Axel	46	0,07	0,21
L'EUROPE DE GIBRALTAR A	LAUT	M. DELANOE Gaspard	0	0,00	0,00
ALTERNATIVE ECOLOGIQUE	LAUT	M. GHEHIOUECHE Farid	34	0,05	0,16
ALLIANCE ECOLOGISTE INDEP	LAUT	M. GOVERNATORI Jean-Marc	735	1,13	3,42
FRANCE ET EUROPE PLUS FRA	LAUT	M. JULIA Jean-Marie	104	0,16	0,48
CITOYENNETE CULTURE EUROP	LAUT	M. LOCUSSOL André	12	0,02	0,06
ANTISIONISTE	LAUT	M. MBALA MBALA Dieudonné	671	1,03	3,12
UNION DES GENS	LAUT	M. MOURGUY Alain	1	0,00	0,00
NEWROPEANS	LAUT	Mme RANKE-CORMIER Maria	12	0,02	0,06
MODEM	LCMD	Mme DE SARNEZ Marielle	1 708	2,62	7,94
MAJORITE PRESIDENTIELLE	LMAJ	M. BARNIER Michel	4 486	6,88	20,84
CNIP	LDVD	Mme DU ROSCOAT Annick	89	0,14	0,41
DEBOUT LA REPUBLIQUE	LDVD	M. ENJALBERT Jean-Pierre	436	0,67	2,03
ALTERNATIVE LIBERALE	LDVD	Mme HEROLD Sabine	20	0,03	0,09
MPF CPNT LIBERTAS	LDVD	M. RIVIERE Jérôme	574	0,88	2,67
FN	LFN	M. DUBOIS Jean-Michel	1 131	1,73	5,26
		Clivage			
		EXG	1 552	2,38	7,21
		GAU	9 665	14,82	44,91
		AUT	1 860	2,85	8,64
		CENT	1 708	2,62	7,94
		DTE	5 605	8,59	26,04
		EXD	1 131	1,73	5,26

ELECTIONS EUROPEENNES

du 07 Juin 2009

Département 94 - Val-de-Marne

Circonscription 03 - 3ème circonscription

	% Inscrits	% Votants	
Inscrits :	70 159		
Abstentions :	44 839	63,91	
Votants :	25 320	36,09	
Blancs et nuls :	782	1,11	3,09
Exprimés :	24 538	34,97	96,91

Liste	Nuance	Conduite par	Voix	% Ins.	% Exp.
LUTTE OUVRIERE	LEXG	M. MERCIER Jean-Pierre	211	0,30	0,86
COMMUNISTES	LEXG	Mme PERLICAN Rolande	25	0,04	0,10
NPA	LEXG	M. SLAOUTI Omar	961	1,37	3,92
FRONT DE GAUCHE	LCOP	M. LE HYARIC Patrick	2 524	3,60	10,29
PS	LSOC	M. DESIR Harlem	3 424	4,88	13,95
PARTI HUMANISTE	LDVG	M. DUCQ Alain	18	0,03	0,07
EUROPE DECROISSANCE	LDVG	M. PASQUINET Jean-Luc	11	0,02	0,04
EUROPE ECOLOGIE	LVEC	M. COHN BENDIT Daniel	3 938	5,61	16,05
EUROPE DEMOCRATIE ESPERAN	LAUT	Mme BARBAY Elisabeth	29	0,04	0,12
LA TERRE SINON RIEN	LAUT	Mme CASTANY Françoise	273	0,39	1,11
ALLIANCE ROYALE	LAUT	M. COSSERON DE VILLENOIS	22	0,03	0,09
SOLIDARITE FRANCE	LAUT	M. DE BOER Axel	45	0,06	0,18
L'EUROPE DE GIBRALTAR A	LAUT	M. DELANOE Gaspard	21	0,03	0,09
ALTERNATIVE ECOLOGIQUE	LAUT	M. GHEHIOUECHE Farid	23	0,03	0,09
ALLIANCE ECOLOGISTE INDEP	LAUT	M. GOVERNATORI Jean-Marc	842	1,20	3,43
FRANCE ET EUROPE PLUS FRA	LAUT	M. JULIA Jean-Marie	79	0,11	0,32
CITOYENNETE CULTURE EUROP	LAUT	M. LOCUSSOL André	20	0,03	0,08
ANTISIONISTE	LAUT	M. MBALA MBALA Dieudonné	386	0,55	1,57
UNION DES GENS	LAUT	M. MOURGUY Alain	2	0,00	0,01
NEWROPEANS	LAUT	Mme RANKE-CORMIER Maria	5	0,01	0,02
MODEM	LCMD	Mme DE SARNEZ Marielle	1 899	2,71	7,74
MAJORITE PRESIDENTIELLE	LMAJ	M. BARNIER Michel	6 311	9,00	25,72
CNIP	LDVD	Mme DU ROSCOAT Annick	90	0,13	0,37
DEBOUT LA REPUBLIQUE	LDVD	M. ENJALBERT Jean-Pierre	1 026	1,46	4,18
ALTERNATIVE LIBERALE	LDVD	Mme HEROLD Sabine	38	0,05	0,15
MPF CPNT LIBERTAS	LDVD	M. RIVIERE Jérôme	768	1,09	3,13
FN	LFN	M. DUBOIS Jean-Michel	1 547	2,20	6,30
		Clivage			
		EXG	1 197	1,71	4,88
		GAU	9 915	14,13	40,41
		AUT	1 747	2,49	7,12
		CENT	1 899	2,71	7,74
		DTE	8 233	11,73	33,55
		EXD	1 547	2,20	6,30

ELECTIONS EUROPEENNES

du 07 Juin 2009

Département 94 - Val-de-Marne

Circonscription 04 - 4ème circonscription

	% Inscrits	% Votants	
Inscrits :	71 830		
Abstentions :	41 555	57,85	
Votants :	30 275	42,15	
Blancs et nuls :	837	1,17	2,76
Exprimés :	29 438	40,98	97,24

Liste	Nuance	Conduite par	Voix	% Ins.	% Exp.
LUTTE OUVRIERE	LEXG	M. MERCIER Jean-Pierre	181	0,25	0,61
COMMUNISTES	LEXG	Mme PERLICAN Rolande	1	0,00	0,00
NPA	LEXG	M. SLAOUTI Omar	955	1,33	3,24
FRONT DE GAUCHE	LCOP	M. LE HYARIC Patrick	1 596	2,22	5,42
PS	LSOC	M. DESIR Harlem	3 678	5,12	12,49
PARTI HUMANISTE	LDVG	M. DUCQ Alain	0	0,00	0,00
EUROPE DECROISSANCE	LDVG	M. PASQUINET Jean-Luc	9	0,01	0,03
EUROPE ECOLOGIE	LVEC	M. COHN BENDIT Daniel	5 385	7,50	18,29
EUROPE DEMOCRATIE ESPERAN	LAUT	Mme BARBAY Elisabeth	45	0,06	0,15
LA TERRE SINON RIEN	LAUT	Mme CASTANY Françoise	360	0,50	1,22
ALLIANCE ROYALE	LAUT	M. COSSERON DE VILLENOIS	4	0,01	0,01
SOLIDARITE FRANCE	LAUT	M. DE BOER Axel	43	0,06	0,15
L'EUROPE DE GIBRALTAR A	LAUT	M. DELANOE Gaspard	0	0,00	0,00
ALTERNATIVE ECOLOGIQUE	LAUT	M. GHEHIOUECHE Farid	55	0,08	0,19
ALLIANCE ECOLOGISTE INDEP	LAUT	M. GOVERNATORI Jean-Marc	1 138	1,58	3,87
FRANCE ET EUROPE PLUS FRA	LAUT	M. JULIA Jean-Marie	68	0,09	0,23
CITOYENNETE CULTURE EUROP	LAUT	M. LOCUSSOL André	21	0,03	0,07
ANTISIONISTE	LAUT	M. MBALA MBALA Dieudonné	338	0,47	1,15
UNION DES GENS	LAUT	M. MOURGUY Alain	10	0,01	0,03
NEWROPEANS	LAUT	Mme RANKE-CORMIER Maria	38	0,05	0,13
MODEM	LCMD	Mme DE SARNEZ Marielle	2 834	3,95	9,63
MAJORITE PRESIDENTIELLE	LMAJ	M. BARNIER Michel	9 164	12,76	31,13
CNIP	LDVD	Mme DU ROSCOAT Annick	119	0,17	0,40
DEBOUT LA REPUBLIQUE	LDVD	M. ENJALBERT Jean-Pierre	786	1,09	2,67
ALTERNATIVE LIBERALE	LDVD	Mme HEROLD Sabine	28	0,04	0,10
MPF CPNT LIBERTAS	LDVD	M. RIVIERE Jérôme	1 026	1,43	3,49
FN	LFN	M. DUBOIS Jean-Michel	1 556	2,17	5,29
		Clivage			
		EXG	1 137	1,58	3,86
		GAU	10 668	14,85	36,24
		AUT	2 120	2,95	7,20
		CENT	2 834	3,95	9,63
		DTE	11 123	15,49	37,78
		EXD	1 556	2,17	5,29

ELECTIONS EUROPEENNES

du 07 Juin 2009

Département 94 - Val-de-Marne Circonscription 05 - 5ème circonscription
--

	% Inscrits	% Votants	
Inscrits :	64 041		
Abstentions :	38 582	60,25	
Votants :	25 459	39,75	
Blancs et nuls :	575	0,90	2,26
Exprimés :	24 884	38,86	97,74

Liste	Nuance	Conduite par	Voix	% Ins.	% Exp.
LUTTE OUVRIERE	LEXG	M. MERCIER Jean-Pierre	133	0,21	0,53
COMMUNISTES	LEXG	Mme PERLICAN Rolande	48	0,07	0,19
NPA	LEXG	M. SLAOUTI Omar	674	1,05	2,71
FRONT DE GAUCHE	LCOP	M. LE HYARIC Patrick	3 288	5,13	13,21
PS	LSOC	M. DESIR Harlem	2 738	4,28	11,00
PARTI HUMANISTE	LDVG	M. DUCQ Alain	8	0,01	0,03
EUROPE DECROISSANCE	LDVG	M. PASQUINET Jean-Luc	9	0,01	0,04
EUROPE ECOLOGIE	LVEC	M. COHN BENDIT Daniel	4 808	7,51	19,32
EUROPE DEMOCRATIE ESPERAN	LAUT	Mme BARBAY Elisabeth	27	0,04	0,11
LA TERRE SINON RIEN	LAUT	Mme CASTANY Françoise	270	0,42	1,09
ALLIANCE ROYALE	LAUT	M. COSSERON DE VILLENOIS	10	0,02	0,04
SOLIDARITE FRANCE	LAUT	M. DE BOER Axel	34	0,05	0,14
L'EUROPE DE GIBRALTAR A	LAUT	M. DELANOE Gaspard	27	0,04	0,11
ALTERNATIVE ECOLOGIQUE	LAUT	M. GHEHIOUECHE Farid	80	0,12	0,32
ALLIANCE ECOLOGISTE INDEP	LAUT	M. GOVERNATORI Jean-Marc	750	1,17	3,01
FRANCE ET EUROPE PLUS FRA	LAUT	M. JULIA Jean-Marie	59	0,09	0,24
CITOYENNETE CULTURE EUROP	LAUT	M. LOCUSSOL André	14	0,02	0,06
ANTISIONISTE	LAUT	M. MBALA MBALA Dieudonné	271	0,42	1,09
UNION DES GENS	LAUT	M. MOURGUY Alain	7	0,01	0,03
NEWROPEANS	LAUT	Mme RANKE-CORMIER Maria	3	0,00	0,01
MODEM	LCMD	Mme DE SARNEZ Marielle	2 105	3,29	8,46
MAJORITE PRESIDENTIELLE	LMAJ	M. BARNIER Michel	7 078	11,05	28,44
CNIP	LDVD	Mme DU ROSCOAT Annick	84	0,13	0,34
DEBOUT LA REPUBLIQUE	LDVD	M. ENJALBERT Jean-Pierre	509	0,79	2,05
ALTERNATIVE LIBERALE	LDVD	Mme HEROLD Sabine	35	0,05	0,14
MPF CPNT LIBERTAS	LDVD	M. RIVIERE Jérôme	747	1,17	3,00
FN	LFN	M. DUBOIS Jean-Michel	1 068	1,67	4,29
		Clivage			
		EXG	855	1,34	3,44
		GAU	10 851	16,94	43,61
		AUT	1 552	2,42	6,24
		CENT	2 105	3,29	8,46
		DTE	8 453	13,20	33,97
		EXD	1 068	1,67	4,29

ELECTIONS EUROPÉENNES

du 07 Juin 2009

Département 94 - Val-de-Marne

Circonscription 06 - 6ème circonscription

	% Inscrits	% Votants	
Inscrits :	77 712		
Abstentions :	41 603	53,53	
Votants :	36 109	46,47	
Blancs et nuls :	676	0,87	1,87
Exprimés :	35 433	45,60	98,13

Liste	Nuance	Conduite par	Voix	% Ins.	% Exp.
LUTTE OUVRIERE	LEXG	M. MERCIER Jean-Pierre	156	0,20	0,44
COMMUNISTES	LEXG	Mme PERLICAN Rolande	1	0,00	0,00
NPA	LEXG	M. SLAOUTI Omar	1 057	1,36	2,98
FRONT DE GAUCHE	LCOP	M. LE HYARIC Patrick	2 474	3,18	6,98
PS	LSOC	M. DESIR Harlem	4 325	5,57	12,21
PARTI HUMANISTE	LDVG	M. DUCQ Alain	10	0,01	0,03
EUROPE DECROISSANCE	LDVG	M. PASQUINET Jean-Luc	17	0,02	0,05
EUROPE ECOLOGIE	LVEC	M. COHN BENDIT Daniel	8 812	11,34	24,87
EUROPE DEMOCRATIE ESPERAN	LAUT	Mme BARBAY Elisabeth	31	0,04	0,09
LA TERRE SINON RIEN	LAUT	Mme CASTANY Françoise	293	0,38	0,83
ALLIANCE ROYALE	LAUT	M. COSSERON DE VILLENOIS	9	0,01	0,03
SOLIDARITE FRANCE	LAUT	M. DE BOER Axel	30	0,04	0,08
L'EUROPE DE GIBRALTAR A	LAUT	M. DELANOE Gaspard	0	0,00	0,00
ALTERNATIVE ECOLOGIQUE	LAUT	M. GHEHIOUECHE Farid	75	0,10	0,21
ALLIANCE ECOLOGISTE INDEP	LAUT	M. GOVERNATORI Jean-Marc	947	1,22	2,67
FRANCE ET EUROPE PLUS FRA	LAUT	M. JULIA Jean-Marie	45	0,06	0,13
CITOYENNETE CULTURE EUROP	LAUT	M. LOCUSSOL André	9	0,01	0,03
ANTISIONISTE	LAUT	M. MBALA MBALA Dieudonné	338	0,43	0,95
UNION DES GENS	LAUT	M. MOURGUY Alain	8	0,01	0,02
NEWROPEANS	LAUT	Mme RANKE-CORMIER Maria	17	0,02	0,05
MODEM	LCMD	Mme DE SARNEZ Marielle	3 198	4,12	9,03
MAJORITE PRESIDENTIELLE	LMAJ	M. BARNIER Michel	10 677	13,74	30,13
CNIP	LDVD	Mme DU ROSCOAT Annick	123	0,16	0,35
DEBOUT LA REPUBLIQUE	LDVD	M. ENJALBERT Jean-Pierre	724	0,93	2,04
ALTERNATIVE LIBERALE	LDVD	Mme HEROLD Sabine	19	0,02	0,05
MPF CPNT LIBERTAS	LDVD	M. RIVIERE Jérôme	894	1,15	2,52
FN	LFN	M. DUBOIS Jean-Michel	1 144	1,47	3,23
		Clivage			
		EXG	1 214	1,56	3,43
		GAU	15 638	20,12	44,13
		AUT	1 802	2,32	5,09
		CENT	3 198	4,12	9,03
		DTE	12 437	16,00	35,10
		EXD	1 144	1,47	3,23

ELECTIONS EUROPEENNES

du 07 Juin 2009

Département 94 - Val-de-Marne

Circonscription 07 - 7ème circonscription

	% Inscrits	% Votants
Inscrits :	59 898	
Abstentions :	32 618	54,46
Votants :	27 280	45,54
Blancs et nuls :	569	0,95
Exprimés :	26 711	44,59
		2,09
		97,91

Liste	Nuance	Conduite par	Voix	% Ins.	% Exp.
LUTTE OUVRIERE	LEXG	M. MERCIER Jean-Pierre	115	0,19	0,43
COMMUNISTES	LEXG	Mme PERLICAN Rolande	0	0,00	0,00
NPA	LEXG	M. SLAOUTI Omar	652	1,09	2,44
FRONT DE GAUCHE	LCOP	M. LE HYARIC Patrick	1 647	2,75	6,17
PS	LSOC	M. DESIR Harlem	3 019	5,04	11,30
PARTI HUMANISTE	LDVG	M. DUCQ Alain	0	0,00	0,00
EUROPE DECROISSANCE	LDVG	M. PASQUINET Jean-Luc	14	0,02	0,05
EUROPE ECOLOGIE	LVEC	M. COHN BENDIT Daniel	5 967	9,96	22,34
EUROPE DEMOCRATIE ESPERAN	LAUT	Mme BARBAY Elisabeth	24	0,04	0,09
LA TERRE SINON RIEN	LAUT	Mme CASTANY Françoise	248	0,41	0,93
ALLIANCE ROYALE	LAUT	M. COSSERON DE VILLENOIS	7	0,01	0,03
SOLIDARITE FRANCE	LAUT	M. DE BOER Axel	28	0,05	0,10
L'EUROPE DE GIBRALTAR A	LAUT	M. DELANOE Gaspard	0	0,00	0,00
ALTERNATIVE ECOLOGIQUE	LAUT	M. GHEHIOUECHE Farid	28	0,05	0,10
ALLIANCE ECOLOGISTE INDEP	LAUT	M. GOVERNATORI Jean-Marc	794	1,33	2,97
FRANCE ET EUROPE PLUS FRA	LAUT	M. JULIA Jean-Marie	58	0,10	0,22
CITOYENNETE CULTURE EUROP	LAUT	M. LOCUSSOL André	19	0,03	0,07
ANTISIONISTE	LAUT	M. MBALA MBALA Dieudonné	261	0,44	0,98
UNION DES GENS	LAUT	M. MOURGUY Alain	0	0,00	0,00
NEWROPEANS	LAUT	Mme RANKE-CORMIER Maria	18	0,03	0,07
MODEM	LCMD	Mme DE SARNEZ Marielle	2 441	4,08	9,14
MAJORITE PRESIDENTIELLE	LMAJ	M. BARNIER Michel	8 800	14,69	32,95
CNIP	LDVD	Mme DU ROSCOAT Annick	103	0,17	0,39
DEBOUT LA REPUBLIQUE	LDVD	M. ENJALBERT Jean-Pierre	636	1,06	2,38
ALTERNATIVE LIBERALE	LDVD	Mme HEROLD Sabine	13	0,02	0,05
MPF CPNT LIBERTAS	LDVD	M. RIVIERE Jérôme	816	1,36	3,05
FN	LFN	M. DUBOIS Jean-Michel	1 003	1,67	3,76
		Clivage			
		EXG	767	1,28	2,87
		GAU	10 647	17,78	39,86
		AUT	1 485	2,48	5,56
		CENT	2 441	4,08	9,14
		DTE	10 368	17,31	38,82
		EXD	1 003	1,67	3,76

ELECTIONS EUROPEENNES

du 07 Juin 2009

Département 94 - Val-de-Marne Circonscription 08 - 8ème circonscription
--

	% Inscrits	% Votants	
Inscrits :	62 527		
Abstentions :	34 756	55,59	
Votants :	27 771	44,41	
Blancs et nuls :	685	1,10	2,47
Exprimés :	27 086	43,32	97,53

Liste	Nuance	Conduite par	Voix	% Ins.	% Exp.
LUTTE OUVRIERE	LEXG	M. MERCIER Jean-Pierre	223	0,36	0,82
COMMUNISTES	LEXG	Mme PERLICAN Rolande	1	0,00	0,00
NPA	LEXG	M. SLAOUTI Omar	905	1,45	3,34
FRONT DE GAUCHE	LCOP	M. LE HYARIC Patrick	1 213	1,94	4,48
PS	LSOC	M. DESIR Harlem	3 309	5,29	12,22
PARTI HUMANISTE	LDVG	M. DUCQ Alain	4	0,01	0,01
EUROPE DECROISSANCE	LDVG	M. PASQUINET Jean-Luc	8	0,01	0,03
EUROPE ECOLOGIE	LVEC	M. COHN BENDIT Daniel	5 585	8,93	20,62
EUROPE DEMOCRATIE ESPERAN	LAUT	Mme BARBAY Elisabeth	32	0,05	0,12
LA TERRE SINON RIEN	LAUT	Mme CASTANY Françoise	297	0,47	1,10
ALLIANCE ROYALE	LAUT	M. COSSERON DE VILLENOIS	13	0,02	0,05
SOLIDARITE FRANCE	LAUT	M. DE BOER Axel	49	0,08	0,18
L'EUROPE DE GIBRALTAR A	LAUT	M. DELANOE Gaspard	2	0,00	0,01
ALTERNATIVE ECOLOGIQUE	LAUT	M. GHEHIOUECHE Farid	0	0,00	0,00
ALLIANCE ECOLOGISTE INDEP	LAUT	M. GOVERNATORI Jean-Marc	956	1,53	3,53
FRANCE ET EUROPE PLUS FRA	LAUT	M. JULIA Jean-Marie	38	0,06	0,14
CITOYENNETE CULTURE EUROP	LAUT	M. LOCUSSOL André	9	0,01	0,03
ANTISIONISTE	LAUT	M. MBALA MBALA Dieudonné	319	0,51	1,18
UNION DES GENS	LAUT	M. MOURGUY Alain	8	0,01	0,03
NEWROPEANS	LAUT	Mme RANKE-CORMIER Maria	2	0,00	0,01
MODEM	LCMD	Mme DE SARNEZ Marielle	2 591	4,14	9,57
MAJORITE PRESIDENTIELLE	LMAJ	M. BARNIER Michel	8 519	13,62	31,45
CNIP	LDVD	Mme DU ROSCOAT Annick	115	0,18	0,42
DEBOUT LA REPUBLIQUE	LDVD	M. ENJALBERT Jean-Pierre	728	1,16	2,69
ALTERNATIVE LIBERALE	LDVD	Mme HEROLD Sabine	21	0,03	0,08
MPF CPNT LIBERTAS	LDVD	M. RIVIERE Jérôme	839	1,34	3,10
FN	LFN	M. DUBOIS Jean-Michel	1 300	2,08	4,80
		Clivage			
		EXG	1 129	1,81	4,17
		GAU	10 119	16,18	37,36
		AUT	1 725	2,76	6,37
		CENT	2 591	4,14	9,57
		DTE	10 222	16,35	37,74
		EXD	1 300	2,08	4,80

ELECTIONS EUROPÉENNES

du 07 Juin 2009

Département 94 - Val-de-Marne

Circonscription 09 - 9ème circonscription

	Inscrits :	52 704	% Inscrits	% Votants
	Abstentions :	34 158	64,81	
	Votants :	18 546	35,19	
	Blancs et nuls :	570	1,08	3,07
	Exprimés :	17 976	34,11	96,93

Liste	Nuance	Conduite par	Voix	% Ins.	% Exp.
LUTTE OUVRIERE	LEXG	M. MERCIER Jean-Pierre	218	0,41	1,21
COMMUNISTES	LEXG	Mme PERLICAN Rolande	3	0,01	0,02
NPA	LEXG	M. SLAOUTI Omar	968	1,84	5,38
FRONT DE GAUCHE	LCOP	M. LE HYARIC Patrick	2 306	4,38	12,83
PS	LSOC	M. DESIR Harlem	3 362	6,38	18,70
PARTI HUMANISTE	LDVG	M. DUCQ Alain	0	0,00	0,00
EUROPE DECROISSANCE	LDVG	M. PASQUINET Jean-Luc	10	0,02	0,06
EUROPE ECOLOGIE	LVEC	M. COHN BENDIT Daniel	3 139	5,96	17,46
EUROPE DEMOCRATIE ESPERAN	LAUT	Mme BARBAY Elisabeth	23	0,04	0,13
LA TERRE SINON RIEN	LAUT	Mme CASTANY Françoise	194	0,37	1,08
ALLIANCE ROYALE	LAUT	M. COSSERON DE VILLENOIS	3	0,01	0,02
SOLIDARITE FRANCE	LAUT	M. DE BOER Axel	39	0,07	0,22
L'EUROPE DE GIBRALTAR A	LAUT	M. DELANOE Gaspard	2	0,00	0,01
ALTERNATIVE ECOLOGIQUE	LAUT	M. GHEHIOUECHE Farid	40	0,08	0,22
ALLIANCE ECOLOGISTE INDEP	LAUT	M. GOVERNATORI Jean-Marc	598	1,13	3,33
FRANCE ET EUROPE PLUS FRA	LAUT	M. JULIA Jean-Marie	79	0,15	0,44
CITOYENNETE CULTURE EUROP	LAUT	M. LOCUSSOL André	11	0,02	0,06
ANTISIONISTE	LAUT	M. MBALA MBALA Dieudonné	404	0,77	2,25
UNION DES GENS	LAUT	M. MOURGUY Alain	4	0,01	0,02
NEWROPEANS	LAUT	Mme RANKE-CORMIER Maria	0	0,00	0,00
MODEM	LCMD	Mme DE SARNEZ Marielle	1 497	2,84	8,33
MAJORITE PRESIDENTIELLE	LMAJ	M. BARNIER Michel	3 163	6,00	17,60
CNIP	LDVD	Mme DU ROSCOAT Annick	77	0,15	0,43
DEBOUT LA REPUBLIQUE	LDVD	M. ENJALBERT Jean-Pierre	397	0,75	2,21
ALTERNATIVE LIBERALE	LDVD	Mme HEROLD Sabine	16	0,03	0,09
MPF CPNT LIBERTAS	LDVD	M. RIVIERE Jérôme	498	0,94	2,77
FN	LFN	M. DUBOIS Jean-Michel	925	1,76	5,15
		Clivage			
		EXG	1 189	2,26	6,61
		GAU	8 817	16,73	49,05
		AUT	1 397	2,65	7,77
		CENT	1 497	2,84	8,33
		DTE	4 151	7,88	23,09
		EXD	925	1,76	5,15

ELECTIONS EUROPEENNES

du 07 Juin 2009

Département 94 - Val-de-Marne Circonscription 10 - 10ème circonscription

		% Inscrits	% Votants
Inscrits :	62 009		
Abstentions :	38 538	62,15	
Votants :	23 471	37,85	
Blancs et nuls :	563	0,91	2,40
Exprimés :	22 908	36,94	97,60

Liste	Nuance	Conduite par	Voix	% Ins.	% Exp.
LUTTE OUVRIERE	LEXG	M. MERCIER Jean-Pierre	269	0,43	1,17
COMMUNISTES	LEXG	Mme PERLICAN Rolande	7	0,01	0,03
NPA	LEXG	M. SLAOUTI Omar	1 333	2,15	5,82
FRONT DE GAUCHE	LCOP	M. LE HYARIC Patrick	4 558	7,35	19,90
PS	LSOC	M. DESIR Harlem	3 295	5,31	14,38
PARTI HUMANISTE	LDVG	M. DUCQ Alain	1	0,00	0,00
EUROPE DECROISSANCE	LDVG	M. PASQUINET Jean-Luc	10	0,02	0,04
EUROPE ECOLOGIE	LVEC	M. COHN BENDIT Daniel	4 769	7,69	20,82
EUROPE DEMOCRATIE ESPERAN	LAUT	Mme BARBAY Elisabeth	26	0,04	0,11
LA TERRE SINON RIEN	LAUT	Mme CASTANY Françoise	195	0,31	0,85
ALLIANCE ROYALE	LAUT	M. COSSERON DE VILLENOIS	2	0,00	0,01
SOLIDARITE FRANCE	LAUT	M. DE BOER Axel	34	0,05	0,15
L'EUROPE DE GIBRALTAR A	LAUT	M. DELANOE Gaspard	0	0,00	0,00
ALTERNATIVE ECOLOGIQUE	LAUT	M. GHEHIOUECHE Farid	64	0,10	0,28
ALLIANCE ECOLOGISTE INDEP	LAUT	M. GOVERNATORI Jean-Marc	655	1,06	2,86
FRANCE ET EUROPE PLUS FRA	LAUT	M. JULIA Jean-Marie	67	0,11	0,29
CITOYENNETE CULTURE EUROP	LAUT	M. LOCUSSOL André	19	0,03	0,08
ANTISIONISTE	LAUT	M. MBALA MBALA Dieudonné	447	0,72	1,95
UNION DES GENS	LAUT	M. MOURGUY Alain	2	0,00	0,01
NEWROPEANS	LAUT	Mme RANKE-CORMIER Maria	4	0,01	0,02
MODEM	LCMD	Mme DE SARNEZ Marielle	1 725	2,78	7,53
MAJORITE PRESIDENTIELLE	LMAJ	M. BARNIER Michel	3 492	5,63	15,24
CNIP	LDVD	Mme DU ROSCOAT Annick	86	0,14	0,38
DEBOUT LA REPUBLIQUE	LDVD	M. ENJALBERT Jean-Pierre	431	0,70	1,88
ALTERNATIVE LIBERALE	LDVD	Mme HEROLD Sabine	16	0,03	0,07
MPF CPNT LIBERTAS	LDVD	M. RIVIERE Jérôme	455	0,73	1,99
FN	LFN	M. DUBOIS Jean-Michel	946	1,53	4,13
		Clivage			
		EXG	1 609	2,59	7,02
		GAU	12 633	20,37	55,15
		AUT	1 515	2,44	6,61
		CENT	1 725	2,78	7,53
		DTE	4 480	7,22	19,56
		EXD	946	1,53	4,13

ELECTIONS EUROPEENNES

du 07 Juin 2009

Département 94 - Val-de-Marne Circonscription 11 - 11ème circonscription

	% Inscrits	% Votants	
Inscrits :	58 335		
Abstentions :	34 397	58,96	
Votants :	23 938	41,04	
Blancs et nuls :	630	1,08	2,63
Exprimés :	23 308	39,96	97,37

Liste	Nuance	Conduite par	Voix	% Ins.	% Exp.
LUTTE OUVRIERE	LEXG	M. MERCIER Jean-Pierre	220	0,38	0,94
COMMUNISTES	LEXG	Mme PERLICAN Rolande	37	0,06	0,16
NPA	LEXG	M. SLAOUTI Omar	1 017	1,74	4,36
FRONT DE GAUCHE	LCOP	M. LE HYARIC Patrick	3 737	6,41	16,03
PS	LSOC	M. DESIR Harlem	3 697	6,34	15,86
PARTI HUMANISTE	LDVG	M. DUCQ Alain	5	0,01	0,02
EUROPE DECROISSANCE	LDVG	M. PASQUINET Jean-Luc	17	0,03	0,07
EUROPE ECOLOGIE	LVEC	M. COHN BENDIT Daniel	5 381	9,22	23,09
EUROPE DEMOCRATIE ESPERAN	LAUT	Mme BARBAY Elisabeth	21	0,04	0,09
LA TERRE SINON RIEN	LAUT	Mme CASTANY Françoise	223	0,38	0,96
ALLIANCE ROYALE	LAUT	M. COSSERON DE VILLENOIS	19	0,03	0,08
SOLIDARITE FRANCE	LAUT	M. DE BOER Axel	21	0,04	0,09
L'EUROPE DE GIBRALTAR A	LAUT	M. DELANOE Gaspard	16	0,03	0,07
ALTERNATIVE ECOLOGIQUE	LAUT	M. GHEHIOUECHE Farid	32	0,05	0,14
ALLIANCE ECOLOGISTE INDEP	LAUT	M. GOVERNATORI Jean-Marc	626	1,07	2,69
FRANCE ET EUROPE PLUS FRA	LAUT	M. JULIA Jean-Marie	47	0,08	0,20
CITOYENNETE CULTURE EUROP	LAUT	M. LOCUSSOL André	14	0,02	0,06
ANTISIONISTE	LAUT	M. MBALA MBALA Dieudonné	369	0,63	1,58
UNION DES GENS	LAUT	M. MOURGUY Alain	15	0,03	0,06
NEWROPEANS	LAUT	Mme RANKE-CORMIER Maria	11	0,02	0,05
MODEM	LCMD	Mme DE SARNEZ Marielle	1 854	3,18	7,95
MAJORITE PRESIDENTIELLE	LMAJ	M. BARNIER Michel	3 996	6,85	17,14
CNIP	LDVD	Mme DU ROSCOAT Annick	78	0,13	0,33
DEBOUT LA REPUBLIQUE	LDVD	M. ENJALBERT Jean-Pierre	369	0,63	1,58
ALTERNATIVE LIBERALE	LDVD	Mme HEROLD Sabine	22	0,04	0,09
MPF CPNT LIBERTAS	LDVD	M. RIVIERE Jérôme	490	0,84	2,10
FN	LFN	M. DUBOIS Jean-Michel	974	1,67	4,18
		Clivage			
		EXG	1 274	2,18	5,47
		GAU	12 837	22,01	55,08
		AUT	1 414	2,42	6,07
		CENT	1 854	3,18	7,95
		DTE	4 955	8,49	21,26
		EXD	974	1,67	4,18

ELECTIONS EUROPEENNES

du 07 Juin 2009

Département 94 - Val-de-Marne Circonscription 12 - 12ème circonscription

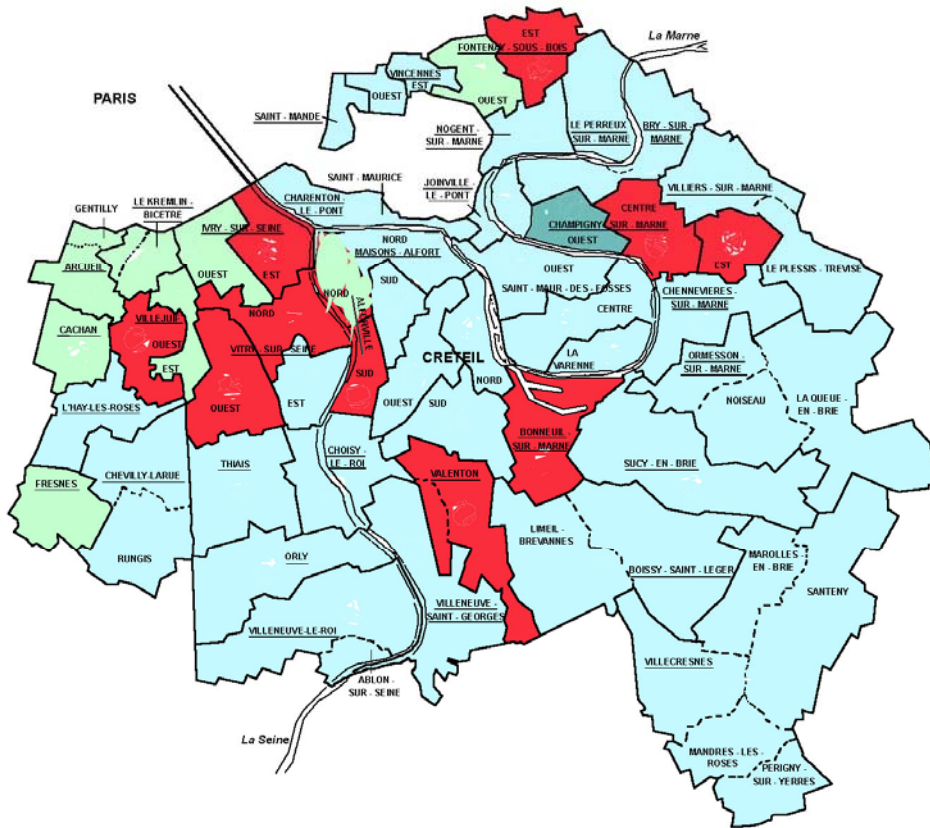
	% Inscrits	% Votants	
Inscrits :	65 109		
Abstentions :	38 384	58,95	
Votants :	26 725	41,05	
Blancs et nuls :	640	0,98	2,39
Exprimés :	26 085	40,06	97,61

Liste	Nuance	Conduite par	Voix	% Ins.	% Exp.
LUTTE OUVRIERE	LEXG	M. MERCIER Jean-Pierre	222	0,34	0,85
COMMUNISTES	LEXG	Mme PERLICAN Rolande	1	0,00	0,00
NPA	LEXG	M. SLAOUTI Omar	999	1,53	3,83
FRONT DE GAUCHE	LCOP	M. LE HYARIC Patrick	1 994	3,06	7,64
PS	LSOC	M. DESIR Harlem	4 354	6,69	16,69
PARTI HUMANISTE	LDVG	M. DUCQ Alain	7	0,01	0,03
EUROPE DECROISSANCE	LDVG	M. PASQUINET Jean-Luc	9	0,01	0,03
EUROPE ECOLOGIE	LVEC	M. COHN BENDIT Daniel	5 171	7,94	19,82
EUROPE DEMOCRATIE ESPERAN	LAUT	Mme BARBAY Elisabeth	30	0,05	0,12
LA TERRE SINON RIEN	LAUT	Mme CASTANY Françoise	269	0,41	1,03
ALLIANCE ROYALE	LAUT	M. COSSERON DE VILLENOIS	4	0,01	0,02
SOLIDARITE FRANCE	LAUT	M. DE BOER Axel	70	0,11	0,27
L'EUROPE DE GIBRALTAR A	LAUT	M. DELANOE Gaspard	0	0,00	0,00
ALTERNATIVE ECOLOGIQUE	LAUT	M. GHEHIOUECHE Farid	4	0,01	0,02
ALLIANCE ECOLOGISTE INDEP	LAUT	M. GOVERNATORI Jean-Marc	929	1,43	3,56
FRANCE ET EUROPE PLUS FRA	LAUT	M. JULIA Jean-Marie	63	0,10	0,24
CITOYENNETE CULTURE EUROP	LAUT	M. LOCUSSOL André	11	0,02	0,04
ANTISIONISTE	LAUT	M. MBALA MBALA Dieudonné	402	0,62	1,54
UNION DES GENS	LAUT	M. MOURGUY Alain	19	0,03	0,07
NEWROPEANS	LAUT	Mme RANKE-CORMIER Maria	30	0,05	0,12
MODEM	LCMD	Mme DE SARNEZ Marielle	2 306	3,54	8,84
MAJORITE PRESIDENTIELLE	LMAJ	M. BARNIER Michel	6 588	10,12	25,26
CNIP	LDVD	Mme DU ROSCOAT Annick	110	0,17	0,42
DEBOUT LA REPUBLIQUE	LDVD	M. ENJALBERT Jean-Pierre	568	0,87	2,18
ALTERNATIVE LIBERALE	LDVD	Mme HEROLD Sabine	14	0,02	0,05
MPF CPNT LIBERTAS	LDVD	M. RIVIERE Jérôme	753	1,16	2,89
FN	LFN	M. DUBOIS Jean-Michel	1 158	1,78	4,44
		Clivage			
		EXG	1 222	1,88	4,68
		GAU	11 535	17,72	44,22
		AUT	1 831	2,81	7,02
		CENT	2 306	3,54	8,84
		DTE	8 033	12,34	30,80
		EXD	1 158	1,78	4,44



Résultats par canton

Répartition géographique par canton des listes arrivées en tête des voix exprimées sur le Val de Marne



- Liste des verts
- Liste de la majorité
- Liste du PCFet du Parti de gauche
- Ex æquo Liste de la majorité et Liste des verts

ELECTIONS EUROPÉENNES

du 07 Juin 2009

Département 94 - Département Canton 01 - ALFORTVILLE-NORD
--

	% Inscrits	% Votants	
Inscrits :	13 116		
Abstentions :	7 654	58,36	
Votants :	5 462	41,64	
Blancs et nuls :	165	1,26	3,02
Exprimés :	5 297	40,39	96,98

Liste	Nuance	Conduite par	Voix	% Ins.	% Exp.
Liste d'extrême-gauche	LEXG	Mme PERLICAN Rolande	0	0,00	0,00
Liste d'extrême-gauche	LEXG	M. SLAOUTI Omar	270	2,06	5,10
Liste d'extrême-gauche	LEXG	M. MERCIER Jean-Pierre	56	0,43	1,06
Liste du PCF et du Parti de gauche	LCOP	M. LE HYARIC Patrick	357	2,72	6,74
Liste du Parti socialiste	LSOC	M. DESIR Harlem	1 098	8,37	20,73
Liste divers gauche	LDVG	M. PASQUINET Jean-Luc	7	0,05	0,13
Liste divers gauche	LDVG	M. DUCQ Alain	0	0,00	0,00
Liste des Verts	LVEC	M. COHN BENDIT Daniel	1 111	8,47	20,97
Autre liste	LAUT	M. GHEHIOUECHE Farid	4	0,03	0,08
Autre liste	LAUT	M. JULIA Jean-Marie	18	0,14	0,34
Autre liste	LAUT	M. DELANOE Gaspard	0	0,00	0,00
Autre liste	LAUT	M. COSSERON DE VILLENOIS	1	0,01	0,02
Autre liste	LAUT	M. MOURGUY Alain	4	0,03	0,08
Autre liste	LAUT	M. GOVERNATORI Jean-Marc	187	1,43	3,53
Autre liste	LAUT	Mme BARBAY Elisabeth	7	0,05	0,13
Autre liste	LAUT	M. DE BOER Axel	6	0,05	0,11
Autre liste	LAUT	M. MBALA MBALA Dieudonné	111	0,85	2,10
Autre liste	LAUT	M. LOCUSSOL André	6	0,05	0,11
Autre liste	LAUT	Mme CASTANY Françoise	69	0,53	1,30
Autre liste	LAUT	Mme RANKE-CORMIER Maria	0	0,00	0,00
Liste centre-MoDem	LCMD	Mme DE SARNEZ Marielle	448	3,42	8,46
Liste de la majorité	LMAJ	M. BARNIER Michel	966	7,37	18,24
Liste divers droite	LDVD	Mme HEROLD Sabine	4	0,03	0,08
Liste divers droite	LDVD	M. ENJALBERT Jean-Pierre	139	1,06	2,62
Liste divers droite	LDVD	Mme DU ROSCOAT Annick	23	0,18	0,43
Liste divers droite	LDVD	M. RIVIERE Jérôme	145	1,11	2,74
Liste du Front national	LFN	M. DUBOIS Jean-Michel	260	1,98	4,91

ELECTIONS EUROPÉENNES

du 07 Juin 2009

Département 94 - Département Canton 02 - BOISSY-SAINT-LEGER
--

	Inscrits :	18 905	% Inscrits	% Votants
Abstentions :	11 832	62,59		
Votants :	7 073	37,41		
Blancs et nuls :	228	1,21	3,22	
Exprimés :	6 845	36,21	96,78	

Liste	Nuance	Conduite par	Voix	% Ins.	% Exp.
Liste d'extrême-gauche	LEXG	Mme PERLICAN Rolande	0	0,00	0,00
Liste d'extrême-gauche	LEXG	M. SLAOUTI Omar	277	1,47	4,05
Liste d'extrême-gauche	LEXG	M. MERCIER Jean-Pierre	74	0,39	1,08
Liste du PCF et du Parti de gauche	LCOP	M. LE HYARIC Patrick	701	3,71	10,24
Liste du Parti socialiste	LSOC	M. DESIR Harlem	1 031	5,45	15,06
Liste divers gauche	LDVG	M. PASQUINET Jean-Luc	0	0,00	0,00
Liste divers gauche	LDVG	M. DUCQ Alain	8	0,04	0,12
Liste des Verts	LVEC	M. COHN BENDIT Daniel	1 180	6,24	17,24
Autre liste	LAUT	M. GHEHIOUECHE Farid	4	0,02	0,06
Autre liste	LAUT	M. JULIA Jean-Marie	14	0,07	0,20
Autre liste	LAUT	M. DELANOE Gaspard	0	0,00	0,00
Autre liste	LAUT	M. COSSERON DE VILLENOIS	1	0,01	0,01
Autre liste	LAUT	M. MOURGUY Alain	0	0,00	0,00
Autre liste	LAUT	M. GOVERNATORI Jean-Marc	268	1,42	3,92
Autre liste	LAUT	Mme BARBAY Elisabeth	3	0,02	0,04
Autre liste	LAUT	M. DE BOER Axel	11	0,06	0,16
Autre liste	LAUT	M. MBALA MBALA Dieudonné	123	0,65	1,80
Autre liste	LAUT	M. LOCUSSOL André	7	0,04	0,10
Autre liste	LAUT	Mme CASTANY Françoise	93	0,49	1,36
Autre liste	LAUT	Mme RANKE-CORMIER Maria	0	0,00	0,00
Liste centre-MoDem	LCMD	Mme DE SARNEZ Marielle	565	2,99	8,25
Liste de la majorité	LMAJ	M. BARNIER Michel	1 630	8,62	23,81
Liste divers droite	LDVD	Mme HEROLD Sabine	10	0,05	0,15
Liste divers droite	LDVD	M. ENJALBERT Jean-Pierre	244	1,29	3,56
Liste divers droite	LDVD	Mme DU ROSCOAT Annick	17	0,09	0,25
Liste divers droite	LDVD	M. RIVIERE Jérôme	208	1,10	3,04
Liste du Front national	LFN	M. DUBOIS Jean-Michel	376	1,99	5,49

ELECTIONS EUROPÉENNES

du 07 Juin 2009

Département 94 - Département Canton 03 - BONNEUIL-SUR-MARNE
--

		% Inscrits	% Votants	
Inscrits :	8 862			
Abstentions :	5 811	65,57		
Votants :	3 051	34,43		
Blancs et nuls :	110	1,24	3,61	
Exprimés :	2 941	33,19	96,39	

Liste	Nuance	Conduite par	Voix	% Ins.	% Exp.
Liste d'extrême-gauche	LEXG	Mme PERLICAN Rolande	0	0,00	0,00
Liste d'extrême-gauche	LEXG	M. SLAOUTI Omar	148	1,67	5,03
Liste d'extrême-gauche	LEXG	M. MERCIER Jean-Pierre	59	0,67	2,01
Liste du PCF et du Parti de gauche	LCOP	M. LE HYARIC Patrick	622	7,02	21,15
Liste du Parti socialiste	LSOC	M. DESIR Harlem	440	4,97	14,96
Liste divers gauche	LDVG	M. PASQUINET Jean-Luc	3	0,03	0,10
Liste divers gauche	LDVG	M. DUCQ Alain	0	0,00	0,00
Liste des Verts	LVEC	M. COHN BENDIT Daniel	394	4,45	13,40
Autre liste	LAUT	M. GHEHIOUECHE Farid	0	0,00	0,00
Autre liste	LAUT	M. JULIA Jean-Marie	6	0,07	0,20
Autre liste	LAUT	M. DELANOE Gaspard	0	0,00	0,00
Autre liste	LAUT	M. COSSERON DE VILLENOIS	0	0,00	0,00
Autre liste	LAUT	M. MOURGUY Alain	1	0,01	0,03
Autre liste	LAUT	M. GOVERNATORI Jean-Marc	98	1,11	3,33
Autre liste	LAUT	Mme BARBAY Elisabeth	1	0,01	0,03
Autre liste	LAUT	M. DE BOER Axel	2	0,02	0,07
Autre liste	LAUT	M. MBALA MBALA Dieudonné	80	0,90	2,72
Autre liste	LAUT	M. LOCUSSOL André	7	0,08	0,24
Autre liste	LAUT	Mme CASTANY Françoise	38	0,43	1,29
Autre liste	LAUT	Mme RANKE-CORMIER Maria	0	0,00	0,00
Liste centre-MoDem	LCMD	Mme DE SARNEZ Marielle	222	2,51	7,55
Liste de la majorité	LMAJ	M. BARNIER Michel	480	5,42	16,32
Liste divers droite	LDVD	Mme HEROLD Sabine	5	0,06	0,17
Liste divers droite	LDVD	M. ENJALBERT Jean-Pierre	67	0,76	2,28
Liste divers droite	LDVD	Mme DU ROSCOAT Annick	15	0,17	0,51
Liste divers droite	LDVD	M. RIVIERE Jérôme	85	0,96	2,89
Liste du Front national	LFN	M. DUBOIS Jean-Michel	168	1,90	5,71

ELECTIONS EUROPÉENNES

du 07 Juin 2009

Département 94 - Département Canton 04 - BRY-SUR-MARNE

		% Inscrits	% Votants
Inscrits :	15 521		
Abstentions :	9 058	58,36	
Votants :	6 463	41,64	
Blancs et nuls :	198	1,28	3,06
Exprimés :	6 265	40,36	96,94

Liste	Nuance	Conduite par	Voix	% Ins.	% Exp.
Liste d'extrême-gauche	LEXG	Mme PERLICAN Rolande	48	0,31	0,77
Liste d'extrême-gauche	LEXG	M. SLAOUTI Omar	112	0,72	1,79
Liste d'extrême-gauche	LEXG	M. MERCIER Jean-Pierre	23	0,15	0,37
Liste du PCF et du Parti de gauche	LCOP	M. LE HYARIC Patrick	397	2,56	6,34
Liste du Parti socialiste	LSOC	M. DESIR Harlem	703	4,53	11,22
Liste divers gauche	LDVG	M. PASQUINET Jean-Luc	5	0,03	0,08
Liste divers gauche	LDVG	M. DUCQ Alain	5	0,03	0,08
Liste des Verts	LVEC	M. COHN BENDIT Daniel	1 280	8,25	20,43
Autre liste	LAUT	M. GHEHIOUECHE Farid	25	0,16	0,40
Autre liste	LAUT	M. JULIA Jean-Marie	9	0,06	0,14
Autre liste	LAUT	M. DELANOE Gaspard	27	0,17	0,43
Autre liste	LAUT	M. COSSERON DE VILLENOIS	7	0,05	0,11
Autre liste	LAUT	M. MOURGUY Alain	7	0,05	0,11
Autre liste	LAUT	M. GOVERNATORI Jean-Marc	188	1,21	3,00
Autre liste	LAUT	Mme BARBAY Elisabeth	6	0,04	0,10
Autre liste	LAUT	M. DE BOER Axel	8	0,05	0,13
Autre liste	LAUT	M. MBALA MBALA Dieudonné	45	0,29	0,72
Autre liste	LAUT	M. LOCUSSOL André	5	0,03	0,08
Autre liste	LAUT	Mme CASTANY Françoise	87	0,56	1,39
Autre liste	LAUT	Mme RANKE-CORMIER Maria	3	0,02	0,05
Liste centre-MoDem	LCMD	Mme DE SARNEZ Marielle	612	3,94	9,77
Liste de la majorité	LMAJ	M. BARNIER Michel	2 010	12,95	32,08
Liste divers droite	LDVD	Mme HEROLD Sabine	22	0,14	0,35
Liste divers droite	LDVD	M. ENJALBERT Jean-Pierre	127	0,82	2,03
Liste divers droite	LDVD	Mme DU ROSCOAT Annick	27	0,17	0,43
Liste divers droite	LDVD	M. RIVIERE Jérôme	221	1,42	3,53
Liste du Front national	LFN	M. DUBOIS Jean-Michel	256	1,65	4,09

ELECTIONS EUROPÉENNES

du 07 Juin 2009

Département 94 - Département Canton 05 - CACHAN
--

	% Inscrits	% Votants	
Inscrits :	15 487		
Abstentions :	8 549	55,20	
Votants :	6 938	44,80	
Blancs et nuls :	173	1,12	2,49
Exprimés :	6 765	43,68	97,51

Liste	Nuance	Conduite par	Voix	% Ins.	% Exp.
Liste d'extrême-gauche	LEXG	Mme PERLICAN Rolande	0	0,00	0,00
Liste d'extrême-gauche	LEXG	M. SLAOUTI Omar	253	1,63	3,74
Liste d'extrême-gauche	LEXG	M. MERCIER Jean-Pierre	50	0,32	0,74
Liste du PCF et du Parti de gauche	LCOP	M. LE HYARIC Patrick	472	3,05	6,98
Liste du Parti socialiste	LSOC	M. DESIR Harlem	1 333	8,61	19,70
Liste divers gauche	LDVG	M. PASQUINET Jean-Luc	2	0,01	0,03
Liste divers gauche	LDVG	M. DUCQ Alain	0	0,00	0,00
Liste des Verts	LVEC	M. COHN BENDIT Daniel	1 718	11,09	25,40
Autre liste	LAUT	M. GHEHIOUECHE Farid	2	0,01	0,03
Autre liste	LAUT	M. JULIA Jean-Marie	5	0,03	0,07
Autre liste	LAUT	M. DELANOE Gaspard	0	0,00	0,00
Autre liste	LAUT	M. COSSERON DE VILLENOIS	0	0,00	0,00
Autre liste	LAUT	M. MOURGUY Alain	4	0,03	0,06
Autre liste	LAUT	M. GOVERNATORI Jean-Marc	197	1,27	2,91
Autre liste	LAUT	Mme BARBAY Elisabeth	4	0,03	0,06
Autre liste	LAUT	M. DE BOER Axel	8	0,05	0,12
Autre liste	LAUT	M. MBALA MBALA Dieudonné	80	0,52	1,18
Autre liste	LAUT	M. LOCUSSOL André	6	0,04	0,09
Autre liste	LAUT	Mme CASTANY Françoise	63	0,41	0,93
Autre liste	LAUT	Mme RANKE-CORMIER Maria	7	0,05	0,10
Liste centre-MoDem	LCMD	Mme DE SARNEZ Marielle	582	3,76	8,60
Liste de la majorité	LMAJ	M. BARNIER Michel	1 429	9,23	21,12
Liste divers droite	LDVD	Mme HEROLD Sabine	6	0,04	0,09
Liste divers droite	LDVD	M. ENJALBERT Jean-Pierre	119	0,77	1,76
Liste divers droite	LDVD	Mme DU ROSCOAT Annick	19	0,12	0,28
Liste divers droite	LDVD	M. RIVIERE Jérôme	138	0,89	2,04
Liste du Front national	LFN	M. DUBOIS Jean-Michel	268	1,73	3,96

ELECTIONS EUROPÉENNES

du 07 Juin 2009

Département 94 - Département Canton 06 - CHAMPIGNY-SUR-MARNE-OUEST

	% Inscrits	% Votants	
Inscrits :	10 558		
Abstentions :	6 215	58,87	
Votants :	4 343	41,13	
Blancs et nuls :	121	1,15	2,79
Exprimés :	4 222	39,99	97,21

Liste	Nuance	Conduite par	Voix	% Ins.	% Exp.
Liste d'extrême-gauche	LEXG	Mme PERLICAN Rolande	0	0,00	0,00
Liste d'extrême-gauche	LEXG	M. SLAOUTI Omar	171	1,62	4,05
Liste d'extrême-gauche	LEXG	M. MERCIER Jean-Pierre	27	0,26	0,64
Liste du PCF et du Parti de gauche	LCOP	M. LE HYARIC Patrick	825	7,81	19,54
Liste du Parti socialiste	LSOC	M. DESIR Harlem	535	5,07	12,67
Liste divers gauche	LDVG	M. PASQUINET Jean-Luc	2	0,02	0,05
Liste divers gauche	LDVG	M. DUCQ Alain	0	0,00	0,00
Liste des Verts	LVEC	M. COHN BENDIT Daniel	882	8,35	20,89
Autre liste	LAUT	M. GHEHIOUECHE Farid	2	0,02	0,05
Autre liste	LAUT	M. JULIA Jean-Marie	10	0,09	0,24
Autre liste	LAUT	M. DELANOE Gaspard	0	0,00	0,00
Autre liste	LAUT	M. COSSERON DE VILLENOIS	0	0,00	0,00
Autre liste	LAUT	M. MOURGUY Alain	0	0,00	0,00
Autre liste	LAUT	M. GOVERNATORI Jean-Marc	122	1,16	2,89
Autre liste	LAUT	Mme BARBAY Elisabeth	6	0,06	0,14
Autre liste	LAUT	M. DE BOER Axel	6	0,06	0,14
Autre liste	LAUT	M. MBALA MBALA Dieudonné	50	0,47	1,18
Autre liste	LAUT	M. LOCUSSOL André	2	0,02	0,05
Autre liste	LAUT	Mme CASTANY Françoise	47	0,45	1,11
Autre liste	LAUT	Mme RANKE-CORMIER Maria	1	0,01	0,02
Liste centre-MoDem	LCMD	Mme DE SARNEZ Marielle	295	2,79	6,99
Liste de la majorité	LMAJ	M. BARNIER Michel	882	8,35	20,89
Liste divers droite	LDVD	Mme HEROLD Sabine	0	0,00	0,00
Liste divers droite	LDVD	M. ENJALBERT Jean-Pierre	90	0,85	2,13
Liste divers droite	LDVD	Mme DU ROSCOAT Annick	19	0,18	0,45
Liste divers droite	LDVD	M. RIVIERE Jérôme	92	0,87	2,18
Liste du Front national	LFN	M. DUBOIS Jean-Michel	156	1,48	3,69

ELECTIONS EUROPÉENNES

du 07 Juin 2009

Département 94 - Département Canton 07 - CHARENTON-LE-PONT

		% Inscrits	% Votants
Inscrits :	27 449		
Abstentions :	15 111	55,05	
Votants :	12 338	44,95	
Blancs et nuls :	241	0,88	1,95
Exprimés :	12 097	44,07	98,05

Liste	Nuance	Conduite par	Voix	% Ins.	% Exp.
Liste d'extrême-gauche	LEXG	Mme PERLICAN Rolande	1	0,00	0,01
Liste d'extrême-gauche	LEXG	M. SLAOUTI Omar	365	1,33	3,02
Liste d'extrême-gauche	LEXG	M. MERCIER Jean-Pierre	70	0,26	0,58
Liste du PCF et du Parti de gauche	LCOP	M. LE HYARIC Patrick	503	1,83	4,16
Liste du Parti socialiste	LSOC	M. DESIR Harlem	1 386	5,05	11,46
Liste divers gauche	LDVG	M. PASQUINET Jean-Luc	3	0,01	0,02
Liste divers gauche	LDVG	M. DUCQ Alain	4	0,01	0,03
Liste des Verts	LVEC	M. COHN BENDIT Daniel	2 707	9,86	22,38
Autre liste	LAUT	M. GHEHIOUECHE Farid	0	0,00	0,00
Autre liste	LAUT	M. JULIA Jean-Marie	18	0,07	0,15
Autre liste	LAUT	M. DELANOE Gaspard	0	0,00	0,00
Autre liste	LAUT	M. COSSERON DE VILLENOIS	7	0,03	0,06
Autre liste	LAUT	M. MOURGUY Alain	2	0,01	0,02
Autre liste	LAUT	M. GOVERNATORI Jean-Marc	379	1,38	3,13
Autre liste	LAUT	Mme BARBAY Elisabeth	9	0,03	0,07
Autre liste	LAUT	M. DE BOER Axel	23	0,08	0,19
Autre liste	LAUT	M. MBALA MBALA Dieudonné	132	0,48	1,09
Autre liste	LAUT	M. LOCUSSOL André	3	0,01	0,02
Autre liste	LAUT	Mme CASTANY Françoise	121	0,44	1,00
Autre liste	LAUT	Mme RANKE-CORMIER Maria	0	0,00	0,00
Liste centre-MoDem	LCMD	Mme DE SARNEZ Marielle	1 186	4,32	9,80
Liste de la majorité	LMAJ	M. BARNIER Michel	4 028	14,67	33,30
Liste divers droite	LDVD	Mme HEROLD Sabine	11	0,04	0,09
Liste divers droite	LDVD	M. ENJALBERT Jean-Pierre	315	1,15	2,60
Liste divers droite	LDVD	Mme DU ROSCOAT Annick	52	0,19	0,43
Liste divers droite	LDVD	M. RIVIERE Jérôme	341	1,24	2,82
Liste du Front national	LFN	M. DUBOIS Jean-Michel	431	1,57	3,56

ELECTIONS EUROPÉENNES

du 07 Juin 2009

Département 94 - Département

Canton 08 - CHENNEVIÈRES-SUR-MARNE

		% Inscrits	% Votants
Inscrits :	10 690		
Abstentions :	6 015	56,27	
Votants :	4 675	43,73	
Blancs et nuls :	153	1,43	3,27
Exprimés :	4 522	42,30	96,73

Liste	Nuance	Conduite par	Voix	% Ins.	% Exp.
Liste d'extrême-gauche	LEXG	Mme PERLICAN Rolande	0	0,00	0,00
Liste d'extrême-gauche	LEXG	M. SLAOUTI Omar	160	1,50	3,54
Liste d'extrême-gauche	LEXG	M. MERCIER Jean-Pierre	42	0,39	0,93
Liste du PCF et du Parti de gauche	LCOP	M. LE HYARIC Patrick	213	1,99	4,71
Liste du Parti socialiste	LSOC	M. DESIR Harlem	501	4,69	11,08
Liste divers gauche	LDVG	M. PASQUINET Jean-Luc	1	0,01	0,02
Liste divers gauche	LDVG	M. DUCQ Alain	0	0,00	0,00
Liste des Verts	LVEC	M. COHN BENDIT Daniel	750	7,02	16,59
Autre liste	LAUT	M. GHEHIOUECHE Farid	6	0,06	0,13
Autre liste	LAUT	M. JULIA Jean-Marie	15	0,14	0,33
Autre liste	LAUT	M. DELANOE Gaspard	0	0,00	0,00
Autre liste	LAUT	M. COSSERON DE VILLENOIS	3	0,03	0,07
Autre liste	LAUT	M. MOURGUY Alain	0	0,00	0,00
Autre liste	LAUT	M. GOVERNATORI Jean-Marc	166	1,55	3,67
Autre liste	LAUT	Mme BARBAY Elisabeth	4	0,04	0,09
Autre liste	LAUT	M. DE BOER Axel	14	0,13	0,31
Autre liste	LAUT	M. MBALA MBALA Dieudonné	82	0,77	1,81
Autre liste	LAUT	M. LOCUSSOL André	2	0,02	0,04
Autre liste	LAUT	Mme CASTANY Françoise	56	0,52	1,24
Autre liste	LAUT	Mme RANKE-CORMIER Maria	9	0,08	0,20
Liste centre-MoDem	LCMD	Mme DE SARNEZ Marielle	390	3,65	8,62
Liste de la majorité	LMAJ	M. BARNIER Michel	1 522	14,24	33,66
Liste divers droite	LDVD	Mme HEROLD Sabine	7	0,07	0,15
Liste divers droite	LDVD	M. ENJALBERT Jean-Pierre	126	1,18	2,79
Liste divers droite	LDVD	Mme DU ROSCOAT Annick	25	0,23	0,55
Liste divers droite	LDVD	M. RIVIERE Jérôme	170	1,59	3,76
Liste du Front national	LFN	M. DUBOIS Jean-Michel	258	2,41	5,71

ELECTIONS EUROPÉENNES

du 07 Juin 2009

Département 94 - Département Canton 09 - CHOISY-LE-ROI

	% Inscrits	% Votants	
Inscrits :	19 583		
Abstentions :	12 067	61,62	
Votants :	7 516	38,38	
Blancs et nuls :	184	0,94	2,45
Exprimés :	7 332	37,44	97,55

Liste	Nuance	Conduite par	Voix	% Ins.	% Exp.
Liste d'extrême-gauche	LEXG	Mme PERLICAN Rolande	0	0,00	0,00
Liste d'extrême-gauche	LEXG	M. SLAOUTI Omar	464	2,37	6,33
Liste d'extrême-gauche	LEXG	M. MERCIER Jean-Pierre	82	0,42	1,12
Liste du PCF et du Parti de gauche	LCOP	M. LE HYARIC Patrick	949	4,85	12,94
Liste du Parti socialiste	LSOC	M. DESIR Harlem	1 095	5,59	14,93
Liste divers gauche	LDVG	M. PASQUINET Jean-Luc	3	0,02	0,04
Liste divers gauche	LDVG	M. DUCQ Alain	0	0,00	0,00
Liste des Verts	LVEC	M. COHN BENDIT Daniel	1 389	7,09	18,94
Autre liste	LAUT	M. GHEHIOUECHE Farid	2	0,01	0,03
Autre liste	LAUT	M. JULIA Jean-Marie	23	0,12	0,31
Autre liste	LAUT	M. DELANOE Gaspard	0	0,00	0,00
Autre liste	LAUT	M. COSSERON DE VILLENOIS	2	0,01	0,03
Autre liste	LAUT	M. MOURGUY Alain	0	0,00	0,00
Autre liste	LAUT	M. GOVERNATORI Jean-Marc	249	1,27	3,40
Autre liste	LAUT	Mme BARBAY Elisabeth	15	0,08	0,20
Autre liste	LAUT	M. DE BOER Axel	9	0,05	0,12
Autre liste	LAUT	M. MBALA MBALA Dieudonné	157	0,80	2,14
Autre liste	LAUT	M. LOCUSSOL André	3	0,02	0,04
Autre liste	LAUT	Mme CASTANY Françoise	62	0,32	0,85
Autre liste	LAUT	Mme RANKE-CORMIER Maria	2	0,01	0,03
Liste centre-MoDem	LCMD	Mme DE SARNEZ Marielle	605	3,09	8,25
Liste de la majorité	LMAJ	M. BARNIER Michel	1 466	7,49	19,99
Liste divers droite	LDVD	Mme HEROLD Sabine	4	0,02	0,05
Liste divers droite	LDVD	M. ENJALBERT Jean-Pierre	142	0,73	1,94
Liste divers droite	LDVD	Mme DU ROSCOAT Annick	26	0,13	0,35
Liste divers droite	LDVD	M. RIVIERE Jérôme	200	1,02	2,73
Liste du Front national	LFN	M. DUBOIS Jean-Michel	383	1,96	5,22

ELECTIONS EUROPÉENNES

du 07 Juin 2009

Département 94 - Département
Canton 10 - CRETEIL-NORD

		% Inscrits	% Votants
Inscrits :	14 034		
Abstentions :	7 857	55,99	
Votants :	6 177	44,01	
Blancs et nuls :	164	1,17	2,66
Exprimés :	6 013	42,85	97,34

Liste	Nuance	Conduite par	Voix	% Ins.	% Exp.
Liste d'extrême-gauche	LEXG	Mme PERLICAN Rolande	0	0,00	0,00
Liste d'extrême-gauche	LEXG	M. SLAOUTI Omar	200	1,43	3,33
Liste d'extrême-gauche	LEXG	M. MERCIER Jean-Pierre	27	0,19	0,45
Liste du PCF et du Parti de gauche	LCOP	M. LE HYARIC Patrick	376	2,68	6,25
Liste du Parti socialiste	LSOC	M. DESIR Harlem	948	6,76	15,77
Liste divers gauche	LDVG	M. PASQUINET Jean-Luc	0	0,00	0,00
Liste divers gauche	LDVG	M. DUCQ Alain	0	0,00	0,00
Liste des Verts	LVEC	M. COHN BENDIT Daniel	1 291	9,20	21,47
Autre liste	LAUT	M. GHEHIOUECHE Farid	9	0,06	0,15
Autre liste	LAUT	M. JULIA Jean-Marie	8	0,06	0,13
Autre liste	LAUT	M. DELANOE Gaspard	0	0,00	0,00
Autre liste	LAUT	M. COSSERON DE VILLENOIS	0	0,00	0,00
Autre liste	LAUT	M. MOURGUY Alain	0	0,00	0,00
Autre liste	LAUT	M. GOVERNATORI Jean-Marc	215	1,53	3,58
Autre liste	LAUT	Mme BARBAY Elisabeth	4	0,03	0,07
Autre liste	LAUT	M. DE BOER Axel	8	0,06	0,13
Autre liste	LAUT	M. MBALA MBALA Dieudonné	91	0,65	1,51
Autre liste	LAUT	M. LOCUSSOL André	1	0,01	0,02
Autre liste	LAUT	Mme CASTANY Françoise	55	0,39	0,91
Autre liste	LAUT	Mme RANKE-CORMIER Maria	1	0,01	0,02
Liste centre-MoDem	LCMD	Mme DE SARNEZ Marielle	509	3,63	8,46
Liste de la majorité	LMAJ	M. BARNIER Michel	1 664	11,86	27,67
Liste divers droite	LDVD	Mme HEROLD Sabine	2	0,01	0,03
Liste divers droite	LDVD	M. ENJALBERT Jean-Pierre	125	0,89	2,08
Liste divers droite	LDVD	Mme DU ROSCOAT Annick	23	0,16	0,38
Liste divers droite	LDVD	M. RIVIERE Jérôme	188	1,34	3,13
Liste du Front national	LFN	M. DUBOIS Jean-Michel	268	1,91	4,46

ELECTIONS EUROPÉENNES

du 07 Juin 2009

Département 94 - Département Canton 11 - FONTENAY-SOUS-BOIS-EST

	% Inscrits	% Votants	
Inscrits :	15 637		
Abstentions :	9 923	63,46	
Votants :	5 714	36,54	
Blancs et nuls :	157	1,00	2,75
Exprimés :	5 557	35,54	97,25

Liste	Nuance	Conduite par	Voix	% Ins.	% Exp.
Liste d'extrême-gauche	LEXG	Mme PERLICAN Rolande	0	0,00	0,00
Liste d'extrême-gauche	LEXG	M. SLAOUTI Omar	323	2,07	5,81
Liste d'extrême-gauche	LEXG	M. MERCIER Jean-Pierre	55	0,35	0,99
Liste du PCF et du Parti de gauche	LCOP	M. LE HYARIC Patrick	1 063	6,80	19,13
Liste du Parti socialiste	LSOC	M. DESIR Harlem	809	5,17	14,56
Liste divers gauche	LDVG	M. PASQUINET Jean-Luc	6	0,04	0,11
Liste divers gauche	LDVG	M. DUCQ Alain	4	0,03	0,07
Liste des Verts	LVEC	M. COHN BENDIT Daniel	1 060	6,78	19,08
Autre liste	LAUT	M. GHEHIOUECHE Farid	16	0,10	0,29
Autre liste	LAUT	M. JULIA Jean-Marie	20	0,13	0,36
Autre liste	LAUT	M. DELANOE Gaspard	0	0,00	0,00
Autre liste	LAUT	M. COSSERON DE VILLENOIS	1	0,01	0,02
Autre liste	LAUT	M. MOURGUY Alain	6	0,04	0,11
Autre liste	LAUT	M. GOVERNATORI Jean-Marc	178	1,14	3,20
Autre liste	LAUT	Mme BARBAY Elisabeth	1	0,01	0,02
Autre liste	LAUT	M. DE BOER Axel	5	0,03	0,09
Autre liste	LAUT	M. MBALA MBALA Dieudonné	114	0,73	2,05
Autre liste	LAUT	M. LOCUSSOL André	1	0,01	0,02
Autre liste	LAUT	Mme CASTANY Françoise	39	0,25	0,70
Autre liste	LAUT	Mme RANKE-CORMIER Maria	0	0,00	0,00
Liste centre-MoDem	LCMD	Mme DE SARNEZ Marielle	442	2,83	7,95
Liste de la majorité	LMAJ	M. BARNIER Michel	928	5,93	16,70
Liste divers droite	LDVD	Mme HEROLD Sabine	2	0,01	0,04
Liste divers droite	LDVD	M. ENJALBERT Jean-Pierre	120	0,77	2,16
Liste divers droite	LDVD	Mme DU ROSCOAT Annick	18	0,12	0,32
Liste divers droite	LDVD	M. RIVIERE Jérôme	123	0,79	2,21
Liste du Front national	LFN	M. DUBOIS Jean-Michel	223	1,43	4,01

ELECTIONS EUROPÉENNES

du 07 Juin 2009

Département 94 - Département Canton 12 - L'HAY-LES-ROSES

	% Inscrits	% Votants
Inscrits :	19 206	
Abstentions :	10 842	56,45
Votants :	8 364	43,55
Blancs et nuls :	158	0,82
Exprimés :	8 206	42,73
		98,11

Liste	Nuance	Conduite par	Voix	% Ins.	% Exp.
Liste d'extrême-gauche	LEXG	Mme PERLICAN Rolande	0	0,00	0,00
Liste d'extrême-gauche	LEXG	M. SLAOUTI Omar	270	1,41	3,29
Liste d'extrême-gauche	LEXG	M. MERCIER Jean-Pierre	63	0,33	0,77
Liste du PCF et du Parti de gauche	LCOP	M. LE HYARIC Patrick	579	3,01	7,06
Liste du Parti socialiste	LSOC	M. DESIR Harlem	1 552	8,08	18,91
Liste divers gauche	LDVG	M. PASQUINET Jean-Luc	4	0,02	0,05
Liste divers gauche	LDVG	M. DUCQ Alain	4	0,02	0,05
Liste des Verts	LVEC	M. COHN BENDIT Daniel	1 719	8,95	20,95
Autre liste	LAUT	M. GHEHIOUECHE Farid	1	0,01	0,01
Autre liste	LAUT	M. JULIA Jean-Marie	12	0,06	0,15
Autre liste	LAUT	M. DELANOE Gaspard	0	0,00	0,00
Autre liste	LAUT	M. COSSERON DE VILLENOIS	3	0,02	0,04
Autre liste	LAUT	M. MOURGUY Alain	13	0,07	0,16
Autre liste	LAUT	M. GOVERNATORI Jean-Marc	256	1,33	3,12
Autre liste	LAUT	Mme BARBAY Elisabeth	13	0,07	0,16
Autre liste	LAUT	M. DE BOER Axel	40	0,21	0,49
Autre liste	LAUT	M. MBALA MBALA Dieudonné	113	0,59	1,38
Autre liste	LAUT	M. LOCUSSOL André	4	0,02	0,05
Autre liste	LAUT	Mme CASTANY Françoise	82	0,43	1,00
Autre liste	LAUT	Mme RANKE-CORMIER Maria	29	0,15	0,35
Liste centre-MoDem	LCMD	Mme DE SARNEZ Marielle	712	3,71	8,68
Liste de la majorité	LMAJ	M. BARNIER Michel	1 983	10,32	24,17
Liste divers droite	LDVD	Mme HEROLD Sabine	5	0,03	0,06
Liste divers droite	LDVD	M. ENJALBERT Jean-Pierre	174	0,91	2,12
Liste divers droite	LDVD	Mme DU ROSCOAT Annick	29	0,15	0,35
Liste divers droite	LDVD	M. RIVIERE Jérôme	211	1,10	2,57
Liste du Front national	LFN	M. DUBOIS Jean-Michel	335	1,74	4,08

ELECTIONS EUROPÉENNES

du 07 Juin 2009

Département 94 - Département Canton 13 - IVRY-SUR-SEINE-EST
--

		% Inscrits	% Votants	
Inscrits :	13 447			
Abstentions :	8 076	60,06		
Votants :	5 371	39,94		
Blancs et nuls :	101	0,75	1,88	
Exprimés :	5 270	39,19	98,12	

Liste	Nuance	Conduite par	Voix	% Ins.	% Exp.
Liste d'extrême-gauche	LEXG	Mme PERLICAN Rolande	0	0,00	0,00
Liste d'extrême-gauche	LEXG	M. SLAOUTI Omar	337	2,51	6,39
Liste d'extrême-gauche	LEXG	M. MERCIER Jean-Pierre	53	0,39	1,01
Liste du PCF et du Parti de gauche	LCOP	M. LE HYARIC Patrick	1 450	10,78	27,51
Liste du Parti socialiste	LSOC	M. DESIR Harlem	690	5,13	13,09
Liste divers gauche	LDVG	M. PASQUINET Jean-Luc	3	0,02	0,06
Liste divers gauche	LDVG	M. DUCQ Alain	1	0,01	0,02
Liste des Verts	LVEC	M. COHN BENDIT Daniel	1 086	8,08	20,61
Autre liste	LAUT	M. GHEHIOUECHE Farid	16	0,12	0,30
Autre liste	LAUT	M. JULIA Jean-Marie	28	0,21	0,53
Autre liste	LAUT	M. DELANOE Gaspard	0	0,00	0,00
Autre liste	LAUT	M. COSSERON DE VILLENOIS	0	0,00	0,00
Autre liste	LAUT	M. MOURGUY Alain	0	0,00	0,00
Autre liste	LAUT	M. GOVERNATORI Jean-Marc	133	0,99	2,52
Autre liste	LAUT	Mme BARBAY Elisabeth	3	0,02	0,06
Autre liste	LAUT	M. DE BOER Axel	6	0,04	0,11
Autre liste	LAUT	M. MBALA MBALA Dieudonné	99	0,74	1,88
Autre liste	LAUT	M. LOCUSSOL André	2	0,01	0,04
Autre liste	LAUT	Mme CASTANY Françoise	31	0,23	0,59
Autre liste	LAUT	Mme RANKE-CORMIER Maria	1	0,01	0,02
Liste centre-MoDem	LCMD	Mme DE SARNEZ Marielle	364	2,71	6,91
Liste de la majorité	LMAJ	M. BARNIER Michel	595	4,42	11,29
Liste divers droite	LDVD	Mme HEROLD Sabine	5	0,04	0,09
Liste divers droite	LDVD	M. ENJALBERT Jean-Pierre	70	0,52	1,33
Liste divers droite	LDVD	Mme DU ROSCOAT Annick	16	0,12	0,30
Liste divers droite	LDVD	M. RIVIERE Jérôme	88	0,65	1,67
Liste du Front national	LFN	M. DUBOIS Jean-Michel	193	1,44	3,66

ELECTIONS EUROPÉENNES

du 07 Juin 2009

Département 94 - Département Canton 14 - IVRY-SUR-SEINE-OUEST

	Inscrits :	14 315	% Inscrits	% Votants
Abstentions :	8 957		62,57	
Votants :	5 358		37,43	
Blancs et nuls :	130		0,91	2,43
Exprimés :	5 228		36,52	97,57

Liste	Nuance	Conduite par	Voix	% Ins.	% Exp.
Liste d'extrême-gauche	LEXG	Mme PERLICAN Rolande	7	0,05	0,13
Liste d'extrême-gauche	LEXG	M. SLAOUTI Omar	319	2,23	6,10
Liste d'extrême-gauche	LEXG	M. MERCIER Jean-Pierre	68	0,48	1,30
Liste du PCF et du Parti de gauche	LCOP	M. LE HYARIC Patrick	1 032	7,21	19,74
Liste du Parti socialiste	LSOC	M. DESIR Harlem	750	5,24	14,35
Liste divers gauche	LDVG	M. PASQUINET Jean-Luc	4	0,03	0,08
Liste divers gauche	LDVG	M. DUCQ Alain	0	0,00	0,00
Liste des Verts	LVEC	M. COHN BENDIT Daniel	1 187	8,29	22,70
Autre liste	LAUT	M. GHEHIOUECHE Farid	21	0,15	0,40
Autre liste	LAUT	M. JULIA Jean-Marie	15	0,10	0,29
Autre liste	LAUT	M. DELANOE Gaspard	0	0,00	0,00
Autre liste	LAUT	M. COSSERON DE VILLENOIS	0	0,00	0,00
Autre liste	LAUT	M. MOURGUY Alain	2	0,01	0,04
Autre liste	LAUT	M. GOVERNATORI Jean-Marc	146	1,02	2,79
Autre liste	LAUT	Mme BARBAY Elisabeth	8	0,06	0,15
Autre liste	LAUT	M. DE BOER Axel	10	0,07	0,19
Autre liste	LAUT	M. MBALA MBALA Dieudonné	91	0,64	1,74
Autre liste	LAUT	M. LOCUSSOL André	2	0,01	0,04
Autre liste	LAUT	Mme CASTANY Françoise	39	0,27	0,75
Autre liste	LAUT	Mme RANKE-CORMIER Maria	0	0,00	0,00
Liste centre-MoDem	LCMD	Mme DE SARNEZ Marielle	344	2,40	6,58
Liste de la majorité	LMAJ	M. BARNIER Michel	771	5,39	14,75
Liste divers droite	LDVD	Mme HEROLD Sabine	4	0,03	0,08
Liste divers droite	LDVD	M. ENJALBERT Jean-Pierre	102	0,71	1,95
Liste divers droite	LDVD	Mme DU ROSCOAT Annick	17	0,12	0,33
Liste divers droite	LDVD	M. RIVIERE Jérôme	102	0,71	1,95
Liste du Front national	LFN	M. DUBOIS Jean-Michel	187	1,31	3,58

ELECTIONS EUROPÉENNES

du 07 Juin 2009

Département 94 - Département Canton 15 - JOINVILLE-LE-PONT

		% Inscrits	% Votants
Inscrits :	12 151		
Abstentions :	6 937	57,09	
Votants :	5 214	42,91	
Blancs et nuls :	127	1,05	2,44
Exprimés :	5 087	41,86	97,56

Liste	Nuance	Conduite par	Voix	% Ins.	% Exp.
Liste d'extrême-gauche	LEXG	Mme PERLICAN Rolande	0	0,00	0,00
Liste d'extrême-gauche	LEXG	M. SLAOUTI Omar	166	1,37	3,26
Liste d'extrême-gauche	LEXG	M. MERCIER Jean-Pierre	38	0,31	0,75
Liste du PCF et du Parti de gauche	LCOP	M. LE HYARIC Patrick	232	1,91	4,56
Liste du Parti socialiste	LSOC	M. DESIR Harlem	599	4,93	11,78
Liste divers gauche	LDVG	M. PASQUINET Jean-Luc	4	0,03	0,08
Liste divers gauche	LDVG	M. DUCQ Alain	0	0,00	0,00
Liste des Verts	LVEC	M. COHN BENDIT Daniel	1 209	9,95	23,77
Autre liste	LAUT	M. GHEHIOUECHE Farid	12	0,10	0,24
Autre liste	LAUT	M. JULIA Jean-Marie	15	0,12	0,29
Autre liste	LAUT	M. DELANOE Gaspard	0	0,00	0,00
Autre liste	LAUT	M. COSSERON DE VILLENOIS	3	0,02	0,06
Autre liste	LAUT	M. MOURGUY Alain	0	0,00	0,00
Autre liste	LAUT	M. GOVERNATORI Jean-Marc	179	1,47	3,52
Autre liste	LAUT	Mme BARBAY Elisabeth	4	0,03	0,08
Autre liste	LAUT	M. DE BOER Axel	6	0,05	0,12
Autre liste	LAUT	M. MBALA MBALA Dieudonné	66	0,54	1,30
Autre liste	LAUT	M. LOCUSSOL André	7	0,06	0,14
Autre liste	LAUT	Mme CASTANY Françoise	58	0,48	1,14
Autre liste	LAUT	Mme RANKE-CORMIER Maria	2	0,02	0,04
Liste centre-MoDem	LCMD	Mme DE SARNEZ Marielle	468	3,85	9,20
Liste de la majorité	LMAJ	M. BARNIER Michel	1 490	12,26	29,29
Liste divers droite	LDVD	Mme HEROLD Sabine	4	0,03	0,08
Liste divers droite	LDVD	M. ENJALBERT Jean-Pierre	113	0,93	2,22
Liste divers droite	LDVD	Mme DU ROSCOAT Annick	15	0,12	0,29
Liste divers droite	LDVD	M. RIVIERE Jérôme	175	1,44	3,44
Liste du Front national	LFN	M. DUBOIS Jean-Michel	222	1,83	4,36

ELECTIONS EUROPÉENNES

du 07 Juin 2009

Département 94 - Département Canton 16 - LE-KREMLIN-BICETRE

	% Inscrits	% Votants	
Inscrits :	19 511		
Abstentions :	11 883	60,90	
Votants :	7 628	39,10	
Blancs et nuls :	213	1,09	2,79
Exprimés :	7 415	38,00	97,21

Liste	Nuance	Conduite par	Voix	% Ins.	% Exp.
Liste d'extrême-gauche	LEXG	Mme PERLICAN Rolande	0	0,00	0,00
Liste d'extrême-gauche	LEXG	M. SLAOUTI Omar	359	1,84	4,84
Liste d'extrême-gauche	LEXG	M. MERCIER Jean-Pierre	82	0,42	1,11
Liste du PCF et du Parti de gauche	LCOP	M. LE HYARIC Patrick	1 080	5,54	14,57
Liste du Parti socialiste	LSOC	M. DESIR Harlem	1 071	5,49	14,44
Liste divers gauche	LDVG	M. PASQUINET Jean-Luc	3	0,02	0,04
Liste divers gauche	LDVG	M. DUCQ Alain	0	0,00	0,00
Liste des Verts	LVEC	M. COHN BENDIT Daniel	1 588	8,14	21,42
Autre liste	LAUT	M. GHEHIOUECHE Farid	9	0,05	0,12
Autre liste	LAUT	M. JULIA Jean-Marie	10	0,05	0,13
Autre liste	LAUT	M. DELANOE Gaspard	0	0,00	0,00
Autre liste	LAUT	M. COSSERON DE VILLENOIS	2	0,01	0,03
Autre liste	LAUT	M. MOURGUY Alain	0	0,00	0,00
Autre liste	LAUT	M. GOVERNATORI Jean-Marc	222	1,14	2,99
Autre liste	LAUT	Mme BARBAY Elisabeth	12	0,06	0,16
Autre liste	LAUT	M. DE BOER Axel	10	0,05	0,13
Autre liste	LAUT	M. MBALA MBALA Dieudonné	152	0,78	2,05
Autre liste	LAUT	M. LOCUSSOL André	13	0,07	0,18
Autre liste	LAUT	Mme CASTANY Françoise	78	0,40	1,05
Autre liste	LAUT	Mme RANKE-CORMIER Maria	1	0,01	0,01
Liste centre-MoDem	LCMD	Mme DE SARNEZ Marielle	660	3,38	8,90
Liste de la majorité	LMAJ	M. BARNIER Michel	1 399	7,17	18,87
Liste divers droite	LDVD	Mme HEROLD Sabine	5	0,03	0,07
Liste divers droite	LDVD	M. ENJALBERT Jean-Pierre	149	0,76	2,01
Liste divers droite	LDVD	Mme DU ROSCOAT Annick	30	0,15	0,40
Liste divers droite	LDVD	M. RIVIERE Jérôme	158	0,81	2,13
Liste du Front national	LFN	M. DUBOIS Jean-Michel	322	1,65	4,34

ELECTIONS EUROPÉENNES

du 07 Juin 2009

Département 94 - Département Canton 17 - MAISONS-ALFORT-NORD

	% Inscrits	% Votants	
Inscrits :	17 036		
Abstentions :	9 335	54,80	
Votants :	7 701	45,20	
Blancs et nuls :	195	1,14	2,53
Exprimés :	7 506	44,06	97,47

Liste	Nuance	Conduite par	Voix	% Ins.	% Exp.
Liste d'extrême-gauche	LEXG	Mme PERLICAN Rolande	0	0,00	0,00
Liste d'extrême-gauche	LEXG	M. SLAOUTI Omar	238	1,40	3,17
Liste d'extrême-gauche	LEXG	M. MERCIER Jean-Pierre	62	0,36	0,83
Liste du PCF et du Parti de gauche	LCOP	M. LE HYARIC Patrick	337	1,98	4,49
Liste du Parti socialiste	LSOC	M. DESIR Harlem	992	5,82	13,22
Liste divers gauche	LDVG	M. PASQUINET Jean-Luc	4	0,02	0,05
Liste divers gauche	LDVG	M. DUCQ Alain	0	0,00	0,00
Liste des Verts	LVEC	M. COHN BENDIT Daniel	1 558	9,15	20,76
Autre liste	LAUT	M. GHEHIOUECHE Farid	0	0,00	0,00
Autre liste	LAUT	M. JULIA Jean-Marie	4	0,02	0,05
Autre liste	LAUT	M. DELANOE Gaspard	1	0,01	0,01
Autre liste	LAUT	M. COSSERON DE VILLENOIS	2	0,01	0,03
Autre liste	LAUT	M. MOURGUY Alain	3	0,02	0,04
Autre liste	LAUT	M. GOVERNATORI Jean-Marc	265	1,56	3,53
Autre liste	LAUT	Mme BARBAY Elisabeth	11	0,06	0,15
Autre liste	LAUT	M. DE BOER Axel	10	0,06	0,13
Autre liste	LAUT	M. MBALA MBALA Dieudonné	91	0,53	1,21
Autre liste	LAUT	M. LOCUSSOL André	2	0,01	0,03
Autre liste	LAUT	Mme CASTANY Françoise	72	0,42	0,96
Autre liste	LAUT	Mme RANKE-CORMIER Maria	1	0,01	0,01
Liste centre-MoDem	LCMD	Mme DE SARNEZ Marielle	690	4,05	9,19
Liste de la majorité	LMAJ	M. BARNIER Michel	2 279	13,38	30,36
Liste divers droite	LDVD	Mme HEROLD Sabine	6	0,04	0,08
Liste divers droite	LDVD	M. ENJALBERT Jean-Pierre	199	1,17	2,65
Liste divers droite	LDVD	Mme DU ROSCOAT Annick	35	0,21	0,47
Liste divers droite	LDVD	M. RIVIERE Jérôme	240	1,41	3,20
Liste du Front national	LFN	M. DUBOIS Jean-Michel	404	2,37	5,38

ELECTIONS EUROPÉENNES

du 07 Juin 2009

Département 94 - Département Canton 18 - MAISONS-ALFORT-SUD
--

	% Inscrits	% Votants	
Inscrits :	18 042		
Abstentions :	10 310	57,14	
Votants :	7 732	42,86	
Blancs et nuls :	249	1,38	3,22
Exprimés :	7 483	41,48	96,78

Liste	Nuance	Conduite par	Voix	% Ins.	% Exp.
Liste d'extrême-gauche	LEXG	Mme PERLICAN Rolande	0	0,00	0,00
Liste d'extrême-gauche	LEXG	M. SLAOUTI Omar	302	1,67	4,04
Liste d'extrême-gauche	LEXG	M. MERCIER Jean-Pierre	91	0,50	1,22
Liste du PCF et du Parti de gauche	LCOP	M. LE HYARIC Patrick	373	2,07	4,98
Liste du Parti socialiste	LSOC	M. DESIR Harlem	931	5,16	12,44
Liste divers gauche	LDVG	M. PASQUINET Jean-Luc	1	0,01	0,01
Liste divers gauche	LDVG	M. DUCQ Alain	0	0,00	0,00
Liste des Verts	LVEC	M. COHN BENDIT Daniel	1 320	7,32	17,64
Autre liste	LAUT	M. GHEHIOUECHE Farid	0	0,00	0,00
Autre liste	LAUT	M. JULIA Jean-Marie	16	0,09	0,21
Autre liste	LAUT	M. DELANOE Gaspard	1	0,01	0,01
Autre liste	LAUT	M. COSSERON DE VILLENOIS	4	0,02	0,05
Autre liste	LAUT	M. MOURGUY Alain	3	0,02	0,04
Autre liste	LAUT	M. GOVERNATORI Jean-Marc	312	1,73	4,17
Autre liste	LAUT	Mme BARBAY Elisabeth	12	0,07	0,16
Autre liste	LAUT	M. DE BOER Axel	16	0,09	0,21
Autre liste	LAUT	M. MBALA MBALA Dieudonné	96	0,53	1,28
Autre liste	LAUT	M. LOCUSSOL André	4	0,02	0,05
Autre liste	LAUT	Mme CASTANY Françoise	104	0,58	1,39
Autre liste	LAUT	Mme RANKE-CORMIER Maria	1	0,01	0,01
Liste centre-MoDem	LCMD	Mme DE SARNEZ Marielle	715	3,96	9,55
Liste de la majorité	LMAJ	M. BARNIER Michel	2 212	12,26	29,56
Liste divers droite	LDVD	Mme HEROLD Sabine	4	0,02	0,05
Liste divers droite	LDVD	M. ENJALBERT Jean-Pierre	214	1,19	2,86
Liste divers droite	LDVD	Mme DU ROSCOAT Annick	28	0,16	0,37
Liste divers droite	LDVD	M. RIVIERE Jérôme	258	1,43	3,45
Liste du Front national	LFN	M. DUBOIS Jean-Michel	465	2,58	6,21

ELECTIONS EUROPÉENNES

du 07 Juin 2009

Département 94 - Département Canton 19 - NOGENT-SUR-MARNE

		% Inscrits	% Votants
Inscrits :	21 112		
Abstentions :	11 388	53,94	
Votants :	9 724	46,06	
Blancs et nuls :	187	0,89	1,92
Exprimés :	9 537	45,17	98,08

Liste	Nuance	Conduite par	Voix	% Ins.	% Exp.
Liste d'extrême-gauche	LEXG	Mme PERLICAN Rolande	0	0,00	0,00
Liste d'extrême-gauche	LEXG	M. SLAOUTI Omar	183	0,87	1,92
Liste d'extrême-gauche	LEXG	M. MERCIER Jean-Pierre	32	0,15	0,34
Liste du PCF et du Parti de gauche	LCOP	M. LE HYARIC Patrick	283	1,34	2,97
Liste du Parti socialiste	LSOC	M. DESIR Harlem	1 011	4,79	10,60
Liste divers gauche	LDVG	M. PASQUINET Jean-Luc	6	0,03	0,06
Liste divers gauche	LDVG	M. DUCQ Alain	0	0,00	0,00
Liste des Verts	LVEC	M. COHN BENDIT Daniel	2 066	9,79	21,66
Autre liste	LAUT	M. GHEHIOUECHE Farid	11	0,05	0,12
Autre liste	LAUT	M. JULIA Jean-Marie	18	0,09	0,19
Autre liste	LAUT	M. DELANOE Gaspard	0	0,00	0,00
Autre liste	LAUT	M. COSSERON DE VILLENOIS	2	0,01	0,02
Autre liste	LAUT	M. MOURGUY Alain	0	0,00	0,00
Autre liste	LAUT	M. GOVERNATORI Jean-Marc	255	1,21	2,67
Autre liste	LAUT	Mme BARBAY Elisabeth	8	0,04	0,08
Autre liste	LAUT	M. DE BOER Axel	5	0,02	0,05
Autre liste	LAUT	M. MBALA MBALA Dieudonné	84	0,40	0,88
Autre liste	LAUT	M. LOCUSSOL André	3	0,01	0,03
Autre liste	LAUT	Mme CASTANY Françoise	76	0,36	0,80
Autre liste	LAUT	Mme RANKE-CORMIER Maria	14	0,07	0,15
Liste centre-MoDem	LCMD	Mme DE SARNEZ Marielle	959	4,54	10,06
Liste de la majorité	LMAJ	M. BARNIER Michel	3 649	17,28	38,26
Liste divers droite	LDVD	Mme HEROLD Sabine	8	0,04	0,08
Liste divers droite	LDVD	M. ENJALBERT Jean-Pierre	208	0,99	2,18
Liste divers droite	LDVD	Mme DU ROSCOAT Annick	37	0,18	0,39
Liste divers droite	LDVD	M. RIVIERE Jérôme	282	1,34	2,96
Liste du Front national	LFN	M. DUBOIS Jean-Michel	337	1,60	3,53

ELECTIONS EUROPÉENNES

du 07 Juin 2009

Département 94 - Département
Canton 20 - ORLY

	% Inscrits	% Votants	
Inscrits :	11 163		
Abstentions :	7 668	68,69	
Votants :	3 495	31,31	
Blancs et nuls :	150	1,34	4,29
Exprimés :	3 345	29,97	95,71

Liste	Nuance	Conduite par	Voix	% Ins.	% Exp.
Liste d'extrême-gauche	LEXG	Mme PERLICAN Rolande	0	0,00	0,00
Liste d'extrême-gauche	LEXG	M. SLAOUTI Omar	224	2,01	6,70
Liste d'extrême-gauche	LEXG	M. MERCIER Jean-Pierre	51	0,46	1,52
Liste du PCF et du Parti de gauche	LCOP	M. LE HYARIC Patrick	496	4,44	14,83
Liste du Parti socialiste	LSOC	M. DESIR Harlem	504	4,51	15,07
Liste divers gauche	LDVG	M. PASQUINET Jean-Luc	3	0,03	0,09
Liste divers gauche	LDVG	M. DUCQ Alain	1	0,01	0,03
Liste des Verts	LVEC	M. COHN BENDIT Daniel	503	4,51	15,04
Autre liste	LAUT	M. GHEHIOUECHE Farid	1	0,01	0,03
Autre liste	LAUT	M. JULIA Jean-Marie	26	0,23	0,78
Autre liste	LAUT	M. DELANOE Gaspard	0	0,00	0,00
Autre liste	LAUT	M. COSSERON DE VILLENOIS	0	0,00	0,00
Autre liste	LAUT	M. MOURGUY Alain	1	0,01	0,03
Autre liste	LAUT	M. GOVERNATORI Jean-Marc	129	1,16	3,86
Autre liste	LAUT	Mme BARBAY Elisabeth	2	0,02	0,06
Autre liste	LAUT	M. DE BOER Axel	5	0,04	0,15
Autre liste	LAUT	M. MBALA MBALA Dieudonné	115	1,03	3,44
Autre liste	LAUT	M. LOCUSSOL André	5	0,04	0,15
Autre liste	LAUT	Mme CASTANY Françoise	41	0,37	1,23
Autre liste	LAUT	Mme RANKE-CORMIER Maria	0	0,00	0,00
Liste centre-MoDem	LCMD	Mme DE SARNEZ Marielle	230	2,06	6,88
Liste de la majorité	LMAJ	M. BARNIER Michel	593	5,31	17,73
Liste divers droite	LDVD	Mme HEROLD Sabine	5	0,04	0,15
Liste divers droite	LDVD	M. ENJALBERT Jean-Pierre	72	0,64	2,15
Liste divers droite	LDVD	Mme DU ROSCOAT Annick	22	0,20	0,66
Liste divers droite	LDVD	M. RIVIERE Jérôme	98	0,88	2,93
Liste du Front national	LFN	M. DUBOIS Jean-Michel	218	1,95	6,52

ELECTIONS EUROPÉENNES

du 07 Juin 2009

Département 94 - Département Canton 21 - LE-PERREUX-SUR-MARNE
--

		% Inscrits	% Votants
Inscrits :	21 710		
Abstentions :	12 206	56,22	
Votants :	9 504	43,78	
Blancs et nuls :	165	0,76	1,74
Exprimés :	9 339	43,02	98,26

Liste	Nuance	Conduite par	Voix	% Ins.	% Exp.
Liste d'extrême-gauche	LEXG	Mme PERLICAN Rolande	0	0,00	0,00
Liste d'extrême-gauche	LEXG	M. SLAOUTI Omar	216	0,99	2,31
Liste d'extrême-gauche	LEXG	M. MERCIER Jean-Pierre	34	0,16	0,36
Liste du PCF et du Parti de gauche	LCOP	M. LE HYARIC Patrick	337	1,55	3,61
Liste du Parti socialiste	LSOC	M. DESIR Harlem	998	4,60	10,69
Liste divers gauche	LDVG	M. PASQUINET Jean-Luc	3	0,01	0,03
Liste divers gauche	LDVG	M. DUCQ Alain	3	0,01	0,03
Liste des Verts	LVEC	M. COHN BENDIT Daniel	2 069	9,53	22,15
Autre liste	LAUT	M. GHEHIOUECHE Farid	32	0,15	0,34
Autre liste	LAUT	M. JULIA Jean-Marie	11	0,05	0,12
Autre liste	LAUT	M. DELANOE Gaspard	0	0,00	0,00
Autre liste	LAUT	M. COSSERON DE VILLENOIS	1	0,00	0,01
Autre liste	LAUT	M. MOURGUY Alain	0	0,00	0,00
Autre liste	LAUT	M. GOVERNATORI Jean-Marc	288	1,33	3,08
Autre liste	LAUT	Mme BARBAY Elisabeth	10	0,05	0,11
Autre liste	LAUT	M. DE BOER Axel	10	0,05	0,11
Autre liste	LAUT	M. MBALA MBALA Dieudonné	61	0,28	0,65
Autre liste	LAUT	M. LOCUSSOL André	4	0,02	0,04
Autre liste	LAUT	Mme CASTANY Françoise	101	0,47	1,08
Autre liste	LAUT	Mme RANKE-CORMIER Maria	0	0,00	0,00
Liste centre-MoDem	LCMD	Mme DE SARNEZ Marielle	876	4,04	9,38
Liste de la majorité	LMAJ	M. BARNIER Michel	3 379	15,56	36,18
Liste divers droite	LDVD	Mme HEROLD Sabine	3	0,01	0,03
Liste divers droite	LDVD	M. ENJALBERT Jean-Pierre	224	1,03	2,40
Liste divers droite	LDVD	Mme DU ROSCOAT Annick	21	0,10	0,22
Liste divers droite	LDVD	M. RIVIERE Jérôme	289	1,33	3,09
Liste du Front national	LFN	M. DUBOIS Jean-Michel	369	1,70	3,95

ELECTIONS EUROPÉENNES

du 07 Juin 2009

Département 94 - Département Canton 22 - SAINT-MANDE

	% Inscrits	% Votants	
Inscrits :	14 608		
Abstentions :	7 787	53,31	
Votants :	6 821	46,69	
Blancs et nuls :	118	0,81	1,73
Exprimés :	6 703	45,89	98,27

Liste	Nuance	Conduite par	Voix	% Ins.	% Exp.
Liste d'extrême-gauche	LEXG	Mme PERLICAN Rolande	0	0,00	0,00
Liste d'extrême-gauche	LEXG	M. SLAOUTI Omar	117	0,80	1,75
Liste d'extrême-gauche	LEXG	M. MERCIER Jean-Pierre	17	0,12	0,25
Liste du PCF et du Parti de gauche	LCOP	M. LE HYARIC Patrick	173	1,18	2,58
Liste du Parti socialiste	LSOC	M. DESIR Harlem	689	4,72	10,28
Liste divers gauche	LDVG	M. PASQUINET Jean-Luc	2	0,01	0,03
Liste divers gauche	LDVG	M. DUCQ Alain	0	0,00	0,00
Liste des Verts	LVEC	M. COHN BENDIT Daniel	1 545	10,58	23,05
Autre liste	LAUT	M. GHEHIOUECHE Farid	13	0,09	0,19
Autre liste	LAUT	M. JULIA Jean-Marie	5	0,03	0,07
Autre liste	LAUT	M. DELANOE Gaspard	0	0,00	0,00
Autre liste	LAUT	M. COSSERON DE VILLENOIS	2	0,01	0,03
Autre liste	LAUT	M. MOURGUY Alain	0	0,00	0,00
Autre liste	LAUT	M. GOVERNATORI Jean-Marc	169	1,16	2,52
Autre liste	LAUT	Mme BARBAY Elisabeth	5	0,03	0,07
Autre liste	LAUT	M. DE BOER Axel	5	0,03	0,07
Autre liste	LAUT	M. MBALA MBALA Dieudonné	66	0,45	0,98
Autre liste	LAUT	M. LOCUSSOL André	4	0,03	0,06
Autre liste	LAUT	Mme CASTANY Françoise	55	0,38	0,82
Autre liste	LAUT	Mme RANKE-CORMIER Maria	0	0,00	0,00
Liste centre-MoDem	LCMD	Mme DE SARNEZ Marielle	542	3,71	8,09
Liste de la majorité	LMAJ	M. BARNIER Michel	2 715	18,59	40,50
Liste divers droite	LDVD	Mme HEROLD Sabine	3	0,02	0,04
Liste divers droite	LDVD	M. ENJALBERT Jean-Pierre	143	0,98	2,13
Liste divers droite	LDVD	Mme DU ROSCOAT Annick	32	0,22	0,48
Liste divers droite	LDVD	M. RIVIERE Jérôme	216	1,48	3,22
Liste du Front national	LFN	M. DUBOIS Jean-Michel	185	1,27	2,76

ELECTIONS EUROPÉENNES

du 07 Juin 2009

Département 94 - Département

Canton 23 - SAINT-MAUR-DES-FOSSÉS-CENTRE

	% Inscrits	% Votants	
Inscrits :	20 816		
Abstentions :	10 535	50,61	
Votants :	10 281	49,39	
Blancs et nuls :	321	1,54	3,12
Exprimés :	9 960	47,85	96,88

Liste	Nuance	Conduite par	Voix	% Ins.	% Exp.
Liste d'extrême-gauche	LEXG	Mme PERLICAN Rolande	0	0,00	0,00
Liste d'extrême-gauche	LEXG	M. SLAOUTI Omar	174	0,84	1,75
Liste d'extrême-gauche	LEXG	M. MERCIER Jean-Pierre	32	0,15	0,32
Liste du PCF et du Parti de gauche	LCOP	M. LE HYARIC Patrick	341	1,64	3,42
Liste du Parti socialiste	LSOC	M. DESIR Harlem	908	4,36	9,12
Liste divers gauche	LDVG	M. PASQUINET Jean-Luc	3	0,01	0,03
Liste divers gauche	LDVG	M. DUCQ Alain	23	0,11	0,23
Liste des Verts	LVEC	M. COHN BENDIT Daniel	2 128	10,22	21,37
Autre liste	LAUT	M. GHEHIOUECHE Farid	0	0,00	0,00
Autre liste	LAUT	M. JULIA Jean-Marie	16	0,08	0,16
Autre liste	LAUT	M. DELANOE Gaspard	0	0,00	0,00
Autre liste	LAUT	M. COSSERON DE VILLENOIS	2	0,01	0,02
Autre liste	LAUT	M. MOURGUY Alain	2	0,01	0,02
Autre liste	LAUT	M. GOVERNATORI Jean-Marc	322	1,55	3,23
Autre liste	LAUT	Mme BARBAY Elisabeth	13	0,06	0,13
Autre liste	LAUT	M. DE BOER Axel	16	0,08	0,16
Autre liste	LAUT	M. MBALA MBALA Dieudonné	62	0,30	0,62
Autre liste	LAUT	M. LOCUSSOL André	7	0,03	0,07
Autre liste	LAUT	Mme CASTANY Françoise	81	0,39	0,81
Autre liste	LAUT	Mme RANKE-CORMIER Maria	0	0,00	0,00
Liste centre-MoDem	LCMD	Mme DE SARNEZ Marielle	943	4,53	9,47
Liste de la majorité	LMAJ	M. BARNIER Michel	3 656	17,56	36,71
Liste divers droite	LDVD	Mme HEROLD Sabine	5	0,02	0,05
Liste divers droite	LDVD	M. ENJALBERT Jean-Pierre	338	1,62	3,39
Liste divers droite	LDVD	Mme DU ROSCOAT Annick	31	0,15	0,31
Liste divers droite	LDVD	M. RIVIERE Jérôme	429	2,06	4,31
Liste du Front national	LFN	M. DUBOIS Jean-Michel	428	2,06	4,30

ELECTIONS EUROPÉENNES

du 07 Juin 2009

Département 94 - Département Canton 24 - SAINT-MAUR-DES-FOSSÉS-OUEST

	% Inscrits	% Votants	
Inscrits :	16 077		
Abstentions :	8 078	50,25	
Votants :	7 999	49,75	
Blancs et nuls :	134	0,83	1,68
Exprimés :	7 865	48,92	98,32

Liste	Nuance	Conduite par	Voix	% Ins.	% Exp.
Liste d'extrême-gauche	LEXG	Mme PERLICAN Rolande	0	0,00	0,00
Liste d'extrême-gauche	LEXG	M. SLAOUTI Omar	132	0,82	1,68
Liste d'extrême-gauche	LEXG	M. MERCIER Jean-Pierre	18	0,11	0,23
Liste du PCF et du Parti de gauche	LCOP	M. LE HYARIC Patrick	307	1,91	3,90
Liste du Parti socialiste	LSOC	M. DESIR Harlem	874	5,44	11,11
Liste divers gauche	LDVG	M. PASQUINET Jean-Luc	2	0,01	0,03
Liste divers gauche	LDVG	M. DUCQ Alain	0	0,00	0,00
Liste des Verts	LVEC	M. COHN BENDIT Daniel	1 810	11,26	23,01
Autre liste	LAUT	M. GHEHIOUECHE Farid	3	0,02	0,04
Autre liste	LAUT	M. JULIA Jean-Marie	15	0,09	0,19
Autre liste	LAUT	M. DELANOE Gaspard	0	0,00	0,00
Autre liste	LAUT	M. COSSERON DE VILLENOIS	2	0,01	0,03
Autre liste	LAUT	M. MOURGUY Alain	0	0,00	0,00
Autre liste	LAUT	M. GOVERNATORI Jean-Marc	238	1,48	3,03
Autre liste	LAUT	Mme BARBAY Elisabeth	6	0,04	0,08
Autre liste	LAUT	M. DE BOER Axel	11	0,07	0,14
Autre liste	LAUT	M. MBALA MBALA Dieudonné	61	0,38	0,78
Autre liste	LAUT	M. LOCUSSOL André	7	0,04	0,09
Autre liste	LAUT	Mme CASTANY Françoise	67	0,42	0,85
Autre liste	LAUT	Mme RANKE-CORMIER Maria	1	0,01	0,01
Liste centre-MoDem	LCMD	Mme DE SARNEZ Marielle	719	4,47	9,14
Liste de la majorité	LMAJ	M. BARNIER Michel	2 779	17,29	35,33
Liste divers droite	LDVD	Mme HEROLD Sabine	1	0,01	0,01
Liste divers droite	LDVD	M. ENJALBERT Jean-Pierre	225	1,40	2,86
Liste divers droite	LDVD	Mme DU ROSCOAT Annick	32	0,20	0,41
Liste divers droite	LDVD	M. RIVIERE Jérôme	267	1,66	3,39
Liste du Front national	LFN	M. DUBOIS Jean-Michel	288	1,79	3,66

ELECTIONS EUROPÉENNES

du 07 Juin 2009

Département 94 - Département Canton 25 - THIAIS
--

	% Inscrits	% Votants	
Inscrits :	16 669		
Abstentions :	10 112	60,66	
Votants :	6 557	39,34	
Blancs et nuls :	167	1,00	2,55
Exprimés :	6 390	38,33	97,45

Liste	Nuance	Conduite par	Voix	% Ins.	% Exp.
Liste d'extrême-gauche	LEXG	Mme PERLICAN Rolande	0	0,00	0,00
Liste d'extrême-gauche	LEXG	M. SLAOUTI Omar	254	1,52	3,97
Liste d'extrême-gauche	LEXG	M. MERCIER Jean-Pierre	71	0,43	1,11
Liste du PCF et du Parti de gauche	LCOP	M. LE HYARIC Patrick	398	2,39	6,23
Liste du Parti socialiste	LSOC	M. DESIR Harlem	867	5,20	13,57
Liste divers gauche	LDVG	M. PASQUINET Jean-Luc	1	0,01	0,02
Liste divers gauche	LDVG	M. DUCQ Alain	0	0,00	0,00
Liste des Verts	LVEC	M. COHN BENDIT Daniel	1 097	6,58	17,17
Autre liste	LAUT	M. GHEHIOUECHE Farid	0	0,00	0,00
Autre liste	LAUT	M. JULIA Jean-Marie	20	0,12	0,31
Autre liste	LAUT	M. DELANOE Gaspard	0	0,00	0,00
Autre liste	LAUT	M. COSSERON DE VILLENOIS	0	0,00	0,00
Autre liste	LAUT	M. MOURGUY Alain	0	0,00	0,00
Autre liste	LAUT	M. GOVERNATORI Jean-Marc	247	1,48	3,87
Autre liste	LAUT	Mme BARBAY Elisabeth	8	0,05	0,13
Autre liste	LAUT	M. DE BOER Axel	4	0,02	0,06
Autre liste	LAUT	M. MBALA MBALA Dieudonné	87	0,52	1,36
Autre liste	LAUT	M. LOCUSSOL André	2	0,01	0,03
Autre liste	LAUT	Mme CASTANY Françoise	64	0,38	1,00
Autre liste	LAUT	Mme RANKE-CORMIER Maria	0	0,00	0,00
Liste centre-MoDem	LCMD	Mme DE SARNEZ Marielle	583	3,50	9,12
Liste de la majorité	LMAJ	M. BARNIER Michel	1 973	11,84	30,88
Liste divers droite	LDVD	Mme HEROLD Sabine	2	0,01	0,03
Liste divers droite	LDVD	M. ENJALBERT Jean-Pierre	147	0,88	2,30
Liste divers droite	LDVD	Mme DU ROSCOAT Annick	25	0,15	0,39
Liste divers droite	LDVD	M. RIVIERE Jérôme	188	1,13	2,94
Liste du Front national	LFN	M. DUBOIS Jean-Michel	352	2,11	5,51

ELECTIONS EUROPÉENNES

du 07 Juin 2009

Département 94 - Département Canton 26 - VILLECRESNES
--

	% Inscrits	% Votants	
Inscrits :	17 397		
Abstentions :	10 033	57,67	
Votants :	7 364	42,33	
Blancs et nuls :	152	0,87	2,06
Exprimés :	7 212	41,46	97,94

Liste	Nuance	Conduite par	Voix	% Ins.	% Exp.
Liste d'extrême-gauche	LEXG	Mme PERLICAN Rolande	0	0,00	0,00
Liste d'extrême-gauche	LEXG	M. SLAOUTI Omar	197	1,13	2,73
Liste d'extrême-gauche	LEXG	M. MERCIER Jean-Pierre	33	0,19	0,46
Liste du PCF et du Parti de gauche	LCOP	M. LE HYARIC Patrick	266	1,53	3,69
Liste du Parti socialiste	LSOC	M. DESIR Harlem	846	4,86	11,73
Liste divers gauche	LDVG	M. PASQUINET Jean-Luc	2	0,01	0,03
Liste divers gauche	LDVG	M. DUCQ Alain	0	0,00	0,00
Liste des Verts	LVEC	M. COHN BENDIT Daniel	1 354	7,78	18,77
Autre liste	LAUT	M. GHEHIOUECHE Farid	0	0,00	0,00
Autre liste	LAUT	M. JULIA Jean-Marie	3	0,02	0,04
Autre liste	LAUT	M. DELANOE Gaspard	0	0,00	0,00
Autre liste	LAUT	M. COSSERON DE VILLENOIS	3	0,02	0,04
Autre liste	LAUT	M. MOURGUY Alain	0	0,00	0,00
Autre liste	LAUT	M. GOVERNATORI Jean-Marc	279	1,60	3,87
Autre liste	LAUT	Mme BARBAY Elisabeth	9	0,05	0,12
Autre liste	LAUT	M. DE BOER Axel	6	0,03	0,08
Autre liste	LAUT	M. MBALA MBALA Dieudonné	60	0,34	0,83
Autre liste	LAUT	M. LOCUSSOL André	0	0,00	0,00
Autre liste	LAUT	Mme CASTANY Françoise	69	0,40	0,96
Autre liste	LAUT	Mme RANKE-CORMIER Maria	1	0,01	0,01
Liste centre-MoDem	LCMD	Mme DE SARNEZ Marielle	569	3,27	7,89
Liste de la majorité	LMAJ	M. BARNIER Michel	2 517	14,47	34,90
Liste divers droite	LDVD	Mme HEROLD Sabine	1	0,01	0,01
Liste divers droite	LDVD	M. ENJALBERT Jean-Pierre	452	2,60	6,27
Liste divers droite	LDVD	Mme DU ROSCOAT Annick	19	0,11	0,26
Liste divers droite	LDVD	M. RIVIERE Jérôme	207	1,19	2,87
Liste du Front national	LFN	M. DUBOIS Jean-Michel	319	1,83	4,42

ELECTIONS EUROPÉENNES

du 07 Juin 2009

Département 94 - Département Canton 27 - VILLEJUIF-EST

		% Inscrits	% Votants	
Inscrits :	12 380			
Abstentions :	7 634	61,66		
Votants :	4 746	38,34		
Blancs et nuls :	117	0,95	2,47	
Exprimés :	4 629	37,39	97,53	

Liste	Nuance	Conduite par	Voix	% Ins.	% Exp.
Liste d'extrême-gauche	LEXG	Mme PERLICAN Rolande	0	0,00	0,00
Liste d'extrême-gauche	LEXG	M. SLAOUTI Omar	242	1,95	5,23
Liste d'extrême-gauche	LEXG	M. MERCIER Jean-Pierre	54	0,44	1,17
Liste du PCF et du Parti de gauche	LCOP	M. LE HYARIC Patrick	867	7,00	18,73
Liste du Parti socialiste	LSOC	M. DESIR Harlem	687	5,55	14,84
Liste divers gauche	LDVG	M. PASQUINET Jean-Luc	3	0,02	0,06
Liste divers gauche	LDVG	M. DUCQ Alain	0	0,00	0,00
Liste des Verts	LVEC	M. COHN BENDIT Daniel	926	7,48	20,00
Autre liste	LAUT	M. GHEHIOUECHE Farid	4	0,03	0,09
Autre liste	LAUT	M. JULIA Jean-Marie	12	0,10	0,26
Autre liste	LAUT	M. DELANOE Gaspard	0	0,00	0,00
Autre liste	LAUT	M. COSSERON DE VILLENOIS	0	0,00	0,00
Autre liste	LAUT	M. MOURGUY Alain	3	0,02	0,06
Autre liste	LAUT	M. GOVERNATORI Jean-Marc	135	1,09	2,92
Autre liste	LAUT	Mme BARBAY Elisabeth	2	0,02	0,04
Autre liste	LAUT	M. DE BOER Axel	2	0,02	0,04
Autre liste	LAUT	M. MBALA MBALA Dieudonné	101	0,82	2,18
Autre liste	LAUT	M. LOCUSSOL André	1	0,01	0,02
Autre liste	LAUT	Mme CASTANY Françoise	47	0,38	1,02
Autre liste	LAUT	Mme RANKE-CORMIER Maria	1	0,01	0,02
Liste centre-MoDem	LCMD	Mme DE SARNEZ Marielle	346	2,79	7,47
Liste de la majorité	LMAJ	M. BARNIER Michel	762	6,16	16,46
Liste divers droite	LDVD	Mme HEROLD Sabine	3	0,02	0,06
Liste divers droite	LDVD	M. ENJALBERT Jean-Pierre	67	0,54	1,45
Liste divers droite	LDVD	Mme DU ROSCOAT Annick	15	0,12	0,32
Liste divers droite	LDVD	M. RIVIERE Jérôme	103	0,83	2,23
Liste du Front national	LFN	M. DUBOIS Jean-Michel	246	1,99	5,31

ELECTIONS EUROPÉENNES

du 07 Juin 2009

Département 94 - Département Canton 28 - VILLENEUVE-LE-ROI

	% Inscrits	% Votants	
Inscrits :	13 977		
Abstentions :	8 882	63,55	
Votants :	5 095	36,45	
Blancs et nuls :	238	1,70	4,67
Exprimés :	4 857	34,75	95,33

Liste	Nuance	Conduite par	Voix	% Ins.	% Exp.
Liste d'extrême-gauche	LEXG	Mme PERLICAN Rolande	25	0,18	0,51
Liste d'extrême-gauche	LEXG	M. SLAOUTI Omar	199	1,42	4,10
Liste d'extrême-gauche	LEXG	M. MERCIER Jean-Pierre	28	0,20	0,58
Liste du PCF et du Parti de gauche	LCOP	M. LE HYARIC Patrick	498	3,56	10,25
Liste du Parti socialiste	LSOC	M. DESIR Harlem	702	5,02	14,45
Liste divers gauche	LDVG	M. PASQUINET Jean-Luc	9	0,06	0,19
Liste divers gauche	LDVG	M. DUCQ Alain	10	0,07	0,21
Liste des Verts	LVEC	M. COHN BENDIT Daniel	762	5,45	15,69
Autre liste	LAUT	M. GHEHIOUECHE Farid	16	0,11	0,33
Autre liste	LAUT	M. JULIA Jean-Marie	23	0,16	0,47
Autre liste	LAUT	M. DELANOE Gaspard	21	0,15	0,43
Autre liste	LAUT	M. COSSERON DE VILLENOIS	18	0,13	0,37
Autre liste	LAUT	M. MOURGUY Alain	1	0,01	0,02
Autre liste	LAUT	M. GOVERNATORI Jean-Marc	128	0,92	2,64
Autre liste	LAUT	Mme BARBAY Elisabeth	12	0,09	0,25
Autre liste	LAUT	M. DE BOER Axel	10	0,07	0,21
Autre liste	LAUT	M. MBALA MBALA Dieudonné	67	0,48	1,38
Autre liste	LAUT	M. LOCUSSOL André	2	0,01	0,04
Autre liste	LAUT	Mme CASTANY Françoise	55	0,39	1,13
Autre liste	LAUT	Mme RANKE-CORMIER Maria	4	0,03	0,08
Liste centre-MoDem	LCMD	Mme DE SARNEZ Marielle	380	2,72	7,82
Liste de la majorité	LMAJ	M. BARNIER Michel	1 166	8,34	24,01
Liste divers droite	LDVD	Mme HEROLD Sabine	22	0,16	0,45
Liste divers droite	LDVD	M. ENJALBERT Jean-Pierre	112	0,80	2,31
Liste divers droite	LDVD	Mme DU ROSCOAT Annick	25	0,18	0,51
Liste divers droite	LDVD	M. RIVIERE Jérôme	175	1,25	3,60
Liste du Front national	LFN	M. DUBOIS Jean-Michel	387	2,77	7,97

ELECTIONS EUROPÉENNES

du 07 Juin 2009

Département 94 - Département Canton 29 - VILLENEUVE-SAINT-GEORGES
--

		% Inscrits	% Votants
Inscrits :	9 847		
Abstentions :	6 852	69,58	
Votants :	2 995	30,42	
Blancs et nuls :	78	0,79	2,60
Exprimés :	2 917	29,62	97,40

Liste	Nuance	Conduite par	Voix	% Ins.	% Exp.
Liste d'extrême-gauche	LEXG	Mme PERLICAN Rolande	0	0,00	0,00
Liste d'extrême-gauche	LEXG	M. SLAOUTI Omar	148	1,50	5,07
Liste d'extrême-gauche	LEXG	M. MERCIER Jean-Pierre	42	0,43	1,44
Liste du PCF et du Parti de gauche	LCOP	M. LE HYARIC Patrick	305	3,10	10,46
Liste du Parti socialiste	LSOC	M. DESIR Harlem	427	4,34	14,64
Liste divers gauche	LDVG	M. PASQUINET Jean-Luc	0	0,00	0,00
Liste divers gauche	LDVG	M. DUCQ Alain	0	0,00	0,00
Liste des Verts	LVEC	M. COHN BENDIT Daniel	395	4,01	13,54
Autre liste	LAUT	M. GHEHIOUECHE Farid	0	0,00	0,00
Autre liste	LAUT	M. JULIA Jean-Marie	22	0,22	0,75
Autre liste	LAUT	M. DELANOE Gaspard	0	0,00	0,00
Autre liste	LAUT	M. COSSERON DE VILLENOIS	0	0,00	0,00
Autre liste	LAUT	M. MOURGUY Alain	1	0,01	0,03
Autre liste	LAUT	M. GOVERNATORI Jean-Marc	83	0,84	2,85
Autre liste	LAUT	Mme BARBAY Elisabeth	2	0,02	0,07
Autre liste	LAUT	M. DE BOER Axel	8	0,08	0,27
Autre liste	LAUT	M. MBALA MBALA Dieudonné	53	0,54	1,82
Autre liste	LAUT	M. LOCUSSOL André	3	0,03	0,10
Autre liste	LAUT	Mme CASTANY Françoise	38	0,39	1,30
Autre liste	LAUT	Mme RANKE-CORMIER Maria	0	0,00	0,00
Liste centre-MoDem	LCMD	Mme DE SARNEZ Marielle	224	2,27	7,68
Liste de la majorité	LMAJ	M. BARNIER Michel	633	6,43	21,70
Liste divers droite	LDVD	Mme HEROLD Sabine	1	0,01	0,03
Liste divers droite	LDVD	M. ENJALBERT Jean-Pierre	135	1,37	4,63
Liste divers droite	LDVD	Mme DU ROSCOAT Annick	20	0,20	0,69
Liste divers droite	LDVD	M. RIVIERE Jérôme	97	0,99	3,33
Liste du Front national	LFN	M. DUBOIS Jean-Michel	280	2,84	9,60

ELECTIONS EUROPÉENNES

du 07 Juin 2009

Département 94 - Département

Canton 30 - FONTENAY-SOUS-BOIS-OUEST

	% Inscrits	% Votants	
Inscrits :	16 861		
Abstentions :	8 830	52,37	
Votants :	8 031	47,63	
Blancs et nuls :	108	0,64	1,34
Exprimés :	7 923	46,99	98,66

Liste	Nuance	Conduite par	Voix	% Ins.	% Exp.
Liste d'extrême-gauche	LEXG	Mme PERLICAN Rolande	1	0,01	0,01
Liste d'extrême-gauche	LEXG	M. SLAOUTI Omar	270	1,60	3,41
Liste d'extrême-gauche	LEXG	M. MERCIER Jean-Pierre	33	0,20	0,42
Liste du PCF et du Parti de gauche	LCOP	M. LE HYARIC Patrick	682	4,04	8,61
Liste du Parti socialiste	LSOC	M. DESIR Harlem	959	5,69	12,10
Liste divers gauche	LDVG	M. PASQUINET Jean-Luc	7	0,04	0,09
Liste divers gauche	LDVG	M. DUCQ Alain	3	0,02	0,04
Liste des Verts	LVEC	M. COHN BENDIT Daniel	2 209	13,10	27,88
Autre liste	LAUT	M. GHEHIOUECHE Farid	26	0,15	0,33
Autre liste	LAUT	M. JULIA Jean-Marie	6	0,04	0,08
Autre liste	LAUT	M. DELANOE Gaspard	0	0,00	0,00
Autre liste	LAUT	M. COSSERON DE VILLENOIS	1	0,01	0,01
Autre liste	LAUT	M. MOURGUY Alain	2	0,01	0,03
Autre liste	LAUT	M. GOVERNATORI Jean-Marc	226	1,34	2,85
Autre liste	LAUT	Mme BARBAY Elisabeth	6	0,04	0,08
Autre liste	LAUT	M. DE BOER Axel	8	0,05	0,10
Autre liste	LAUT	M. MBALA MBALA Dieudonné	71	0,42	0,90
Autre liste	LAUT	M. LOCUSSOL André	3	0,02	0,04
Autre liste	LAUT	Mme CASTANY Françoise	68	0,40	0,86
Autre liste	LAUT	Mme RANKE-CORMIER Maria	2	0,01	0,03
Liste centre-MoDem	LCMD	Mme DE SARNEZ Marielle	704	4,18	8,89
Liste de la majorité	LMAJ	M. BARNIER Michel	2 059	12,21	25,99
Liste divers droite	LDVD	Mme HEROLD Sabine	1	0,01	0,01
Liste divers droite	LDVD	M. ENJALBERT Jean-Pierre	141	0,84	1,78
Liste divers droite	LDVD	Mme DU ROSCOAT Annick	27	0,16	0,34
Liste divers droite	LDVD	M. RIVIERE Jérôme	160	0,95	2,02
Liste du Front national	LFN	M. DUBOIS Jean-Michel	248	1,47	3,13

ELECTIONS EUROPÉENNES

du 07 Juin 2009

Département 94 - Département Canton 31 - VINCENNES-OUEST

	Inscrits :	14 360	% Inscrits	% Votants
Abstentions :	7 151	49,80		
Votants :	7 209	50,20		
Blancs et nuls :	140	0,97	1,94	
Exprimés :	7 069	49,23	98,06	

Liste	Nuance	Conduite par	Voix	% Ins.	% Exp.
Liste d'extrême-gauche	LEXG	Mme PERLICAN Rolande	0	0,00	0,00
Liste d'extrême-gauche	LEXG	M. SLAOUTI Omar	170	1,18	2,40
Liste d'extrême-gauche	LEXG	M. MERCIER Jean-Pierre	14	0,10	0,20
Liste du PCF et du Parti de gauche	LCOP	M. LE HYARIC Patrick	276	1,92	3,90
Liste du Parti socialiste	LSOC	M. DESIR Harlem	894	6,23	12,65
Liste divers gauche	LDVG	M. PASQUINET Jean-Luc	2	0,01	0,03
Liste divers gauche	LDVG	M. DUCQ Alain	3	0,02	0,04
Liste des Verts	LVEC	M. COHN BENDIT Daniel	1 920	13,37	27,16
Autre liste	LAUT	M. GHEHIOUECHE Farid	7	0,05	0,10
Autre liste	LAUT	M. JULIA Jean-Marie	5	0,03	0,07
Autre liste	LAUT	M. DELANOE Gaspard	0	0,00	0,00
Autre liste	LAUT	M. COSSERON DE VILLENOIS	0	0,00	0,00
Autre liste	LAUT	M. MOURGUY Alain	0	0,00	0,00
Autre liste	LAUT	M. GOVERNATORI Jean-Marc	172	1,20	2,43
Autre liste	LAUT	Mme BARBAY Elisabeth	6	0,04	0,08
Autre liste	LAUT	M. DE BOER Axel	6	0,04	0,08
Autre liste	LAUT	M. MBALA MBALA Dieudonné	45	0,31	0,64
Autre liste	LAUT	M. LOCUSSOL André	0	0,00	0,00
Autre liste	LAUT	Mme CASTANY Françoise	48	0,33	0,68
Autre liste	LAUT	Mme RANKE-CORMIER Maria	1	0,01	0,01
Liste centre-MoDem	LCMD	Mme DE SARNEZ Marielle	697	4,85	9,86
Liste de la majorité	LMAJ	M. BARNIER Michel	2 275	15,84	32,18
Liste divers droite	LDVD	Mme HEROLD Sabine	7	0,05	0,10
Liste divers droite	LDVD	M. ENJALBERT Jean-Pierre	136	0,95	1,92
Liste divers droite	LDVD	Mme DU ROSCOAT Annick	22	0,15	0,31
Liste divers droite	LDVD	M. RIVIERE Jérôme	156	1,09	2,21
Liste du Front national	LFN	M. DUBOIS Jean-Michel	207	1,44	2,93

ELECTIONS EUROPÉENNES

du 07 Juin 2009

Département 94 - Département Canton 32 - VITRY-SUR-SEINE-EST

	% Inscrits	% Votants	
Inscrits :	14 524		
Abstentions :	9 975	68,68	
Votants :	4 549	31,32	
Blancs et nuls :	145	1,00	3,19
Exprimés :	4 404	30,32	96,81

Liste	Nuance	Conduite par	Voix	% Ins.	% Exp.
Liste d'extrême-gauche	LEXG	Mme PERLICAN Rolande	0	0,00	0,00
Liste d'extrême-gauche	LEXG	M. SLAOUTI Omar	251	1,73	5,70
Liste d'extrême-gauche	LEXG	M. MERCIER Jean-Pierre	52	0,36	1,18
Liste du PCF et du Parti de gauche	LCOP	M. LE HYARIC Patrick	776	5,34	17,62
Liste du Parti socialiste	LSOC	M. DESIR Harlem	704	4,85	15,99
Liste divers gauche	LDVG	M. PASQUINET Jean-Luc	0	0,00	0,00
Liste divers gauche	LDVG	M. DUCQ Alain	0	0,00	0,00
Liste des Verts	LVEC	M. COHN BENDIT Daniel	670	4,61	15,21
Autre liste	LAUT	M. GHEHIOUECHE Farid	16	0,11	0,36
Autre liste	LAUT	M. JULIA Jean-Marie	25	0,17	0,57
Autre liste	LAUT	M. DELANOE Gaspard	0	0,00	0,00
Autre liste	LAUT	M. COSSERON DE VILLENOIS	0	0,00	0,00
Autre liste	LAUT	M. MOURGUY Alain	0	0,00	0,00
Autre liste	LAUT	M. GOVERNATORI Jean-Marc	148	1,02	3,36
Autre liste	LAUT	Mme BARBAY Elisabeth	4	0,03	0,09
Autre liste	LAUT	M. DE BOER Axel	3	0,02	0,07
Autre liste	LAUT	M. MBALA MBALA Dieudonné	117	0,81	2,66
Autre liste	LAUT	M. LOCUSSOL André	0	0,00	0,00
Autre liste	LAUT	Mme CASTANY Françoise	46	0,32	1,04
Autre liste	LAUT	Mme RANKE-CORMIER Maria	0	0,00	0,00
Liste centre-MoDem	LCMD	Mme DE SARNEZ Marielle	342	2,35	7,77
Liste de la majorité	LMAJ	M. BARNIER Michel	819	5,64	18,60
Liste divers droite	LDVD	Mme HEROLD Sabine	6	0,04	0,14
Liste divers droite	LDVD	M. ENJALBERT Jean-Pierre	80	0,55	1,82
Liste divers droite	LDVD	Mme DU ROSCOAT Annick	24	0,17	0,54
Liste divers droite	LDVD	M. RIVIERE Jérôme	88	0,61	2,00
Liste du Front national	LFN	M. DUBOIS Jean-Michel	233	1,60	5,29

ELECTIONS EUROPÉENNES

du 07 Juin 2009

Département 94 - Département Canton 33 - VITRY-SUR-SEINE-OUEST

	% Inscrits	% Votants	
Inscrits :	15 674		
Abstentions :	10 619	67,75	
Votants :	5 055	32,25	
Blancs et nuls :	125	0,80	2,47
Exprimés :	4 930	31,45	97,53

Liste	Nuance	Conduite par	Voix	% Ins.	% Exp.
Liste d'extrême-gauche	LEXG	Mme PERLICAN Rolande	3	0,02	0,06
Liste d'extrême-gauche	LEXG	M. SLAOUTI Omar	264	1,68	5,35
Liste d'extrême-gauche	LEXG	M. MERCIER Jean-Pierre	57	0,36	1,16
Liste du PCF et du Parti de gauche	LCOP	M. LE HYARIC Patrick	903	5,76	18,32
Liste du Parti socialiste	LSOC	M. DESIR Harlem	785	5,01	15,92
Liste divers gauche	LDVG	M. PASQUINET Jean-Luc	3	0,02	0,06
Liste divers gauche	LDVG	M. DUCQ Alain	0	0,00	0,00
Liste des Verts	LVEC	M. COHN BENDIT Daniel	832	5,31	16,88
Autre liste	LAUT	M. GHEHIOUECHE Farid	18	0,11	0,37
Autre liste	LAUT	M. JULIA Jean-Marie	16	0,10	0,32
Autre liste	LAUT	M. DELANOE Gaspard	2	0,01	0,04
Autre liste	LAUT	M. COSSERON DE VILLENOIS	2	0,01	0,04
Autre liste	LAUT	M. MOURGUY Alain	0	0,00	0,00
Autre liste	LAUT	M. GOVERNATORI Jean-Marc	157	1,00	3,18
Autre liste	LAUT	Mme BARBAY Elisabeth	6	0,04	0,12
Autre liste	LAUT	M. DE BOER Axel	18	0,11	0,37
Autre liste	LAUT	M. MBALA MBALA Dieudonné	98	0,63	1,99
Autre liste	LAUT	M. LOCUSSOL André	1	0,01	0,02
Autre liste	LAUT	Mme CASTANY Françoise	37	0,24	0,75
Autre liste	LAUT	Mme RANKE-CORMIER Maria	0	0,00	0,00
Liste centre-MoDem	LCMD	Mme DE SARNEZ Marielle	408	2,60	8,28
Liste de la majorité	LMAJ	M. BARNIER Michel	854	5,45	17,32
Liste divers droite	LDVD	Mme HEROLD Sabine	5	0,03	0,10
Liste divers droite	LDVD	M. ENJALBERT Jean-Pierre	94	0,60	1,91
Liste divers droite	LDVD	Mme DU ROSCOAT Annick	13	0,08	0,26
Liste divers droite	LDVD	M. RIVIERE Jérôme	117	0,75	2,37
Liste du Front national	LFN	M. DUBOIS Jean-Michel	237	1,51	4,81

ELECTIONS EUROPÉENNES

du 07 Juin 2009

Département 94 - Département Canton 34 - ARCUEIL

	% Inscrits	% Votants	
Inscrits :	15 357		
Abstentions :	9 016	58,71	
Votants :	6 341	41,29	
Blancs et nuls :	214	1,39	3,37
Exprimés :	6 127	39,90	96,63

Liste	Nuance	Conduite par	Voix	% Ins.	% Exp.
Liste d'extrême-gauche	LEXG	Mme PERLICAN Rolande	36	0,23	0,59
Liste d'extrême-gauche	LEXG	M. SLAOUTI Omar	257	1,67	4,19
Liste d'extrême-gauche	LEXG	M. MERCIER Jean-Pierre	70	0,46	1,14
Liste du PCF et du Parti de gauche	LCOP	M. LE HYARIC Patrick	1 094	7,12	17,86
Liste du Parti socialiste	LSOC	M. DESIR Harlem	833	5,42	13,60
Liste divers gauche	LDVG	M. PASQUINET Jean-Luc	11	0,07	0,18
Liste divers gauche	LDVG	M. DUCQ Alain	5	0,03	0,08
Liste des Verts	LVEC	M. COHN BENDIT Daniel	1 561	10,16	25,48
Autre liste	LAUT	M. GHEHIOUECHE Farid	18	0,12	0,29
Autre liste	LAUT	M. JULIA Jean-Marie	16	0,10	0,26
Autre liste	LAUT	M. DELANOE Gaspard	16	0,10	0,26
Autre liste	LAUT	M. COSSERON DE VILLENOIS	18	0,12	0,29
Autre liste	LAUT	M. MOURGUY Alain	3	0,02	0,05
Autre liste	LAUT	M. GOVERNATORI Jean-Marc	146	0,95	2,38
Autre liste	LAUT	Mme BARBAY Elisabeth	10	0,07	0,16
Autre liste	LAUT	M. DE BOER Axel	8	0,05	0,13
Autre liste	LAUT	M. MBALA MBALA Dieudonné	90	0,59	1,47
Autre liste	LAUT	M. LOCUSSOL André	5	0,03	0,08
Autre liste	LAUT	Mme CASTANY Françoise	62	0,40	1,01
Autre liste	LAUT	Mme RANKE-CORMIER Maria	3	0,02	0,05
Liste centre-MoDem	LCMD	Mme DE SARNEZ Marielle	517	3,37	8,44
Liste de la majorité	LMAJ	M. BARNIER Michel	860	5,60	14,04
Liste divers droite	LDVD	Mme HEROLD Sabine	12	0,08	0,20
Liste divers droite	LDVD	M. ENJALBERT Jean-Pierre	91	0,59	1,49
Liste divers droite	LDVD	Mme DU ROSCOAT Annick	26	0,17	0,42
Liste divers droite	LDVD	M. RIVIERE Jérôme	133	0,87	2,17
Liste du Front national	LFN	M. DUBOIS Jean-Michel	226	1,47	3,69

ELECTIONS EUROPÉENNES

du 07 Juin 2009

Département 94 - Département

Canton 35 - CHAMPIGNY-SUR-MARNE-EST

	Inscrits :	12 877	% Inscrits	% Votants
Abstentions :	8 477	65,83		
Votants :	4 400	34,17		
Blancs et nuls :	97	0,75	2,20	
Exprimés :	4 303	33,42	97,80	

Liste	Nuance	Conduite par	Voix	% Ins.	% Exp.
Liste d'extrême-gauche	LEXG	Mme PERLICAN Rolande	0	0,00	0,00
Liste d'extrême-gauche	LEXG	M. SLAOUTI Omar	135	1,05	3,14
Liste d'extrême-gauche	LEXG	M. MERCIER Jean-Pierre	31	0,24	0,72
Liste du PCF et du Parti de gauche	LCOP	M. LE HYARIC Patrick	1 267	9,84	29,44
Liste du Parti socialiste	LSOC	M. DESIR Harlem	468	3,63	10,88
Liste divers gauche	LDVG	M. PASQUINET Jean-Luc	0	0,00	0,00
Liste divers gauche	LDVG	M. DUCQ Alain	0	0,00	0,00
Liste des Verts	LVEC	M. COHN BENDIT Daniel	583	4,53	13,55
Autre liste	LAUT	M. GHEHIOUECHE Farid	12	0,09	0,28
Autre liste	LAUT	M. JULIA Jean-Marie	13	0,10	0,30
Autre liste	LAUT	M. DELANOE Gaspard	0	0,00	0,00
Autre liste	LAUT	M. COSSERON DE VILLENOIS	0	0,00	0,00
Autre liste	LAUT	M. MOURGUY Alain	0	0,00	0,00
Autre liste	LAUT	M. GOVERNATORI Jean-Marc	116	0,90	2,70
Autre liste	LAUT	Mme BARBAY Elisabeth	6	0,05	0,14
Autre liste	LAUT	M. DE BOER Axel	9	0,07	0,21
Autre liste	LAUT	M. MBALA MBALA Dieudonné	92	0,71	2,14
Autre liste	LAUT	M. LOCUSSOL André	3	0,02	0,07
Autre liste	LAUT	Mme CASTANY Françoise	36	0,28	0,84
Autre liste	LAUT	Mme RANKE-CORMIER Maria	0	0,00	0,00
Liste centre-MoDem	LCMD	Mme DE SARNEZ Marielle	275	2,14	6,39
Liste de la majorité	LMAJ	M. BARNIER Michel	805	6,25	18,71
Liste divers droite	LDVD	Mme HEROLD Sabine	6	0,05	0,14
Liste divers droite	LDVD	M. ENJALBERT Jean-Pierre	76	0,59	1,77
Liste divers droite	LDVD	Mme DU ROSCOAT Annick	23	0,18	0,53
Liste divers droite	LDVD	M. RIVIERE Jérôme	126	0,98	2,93
Liste du Front national	LFN	M. DUBOIS Jean-Michel	221	1,72	5,14

ELECTIONS EUROPÉENNES

du 07 Juin 2009

Département 94 - Département Canton 36 - CRÉTEIL-SUD

	% Inscrits	% Votants	
Inscrits :	19 816		
Abstentions :	13 686	69,07	
Votants :	6 130	30,93	
Blancs et nuls :	245	1,24	4,00
Exprimés :	5 885	29,70	96,00

Liste	Nuance	Conduite par	Voix	% Ins.	% Exp.
Liste d'extrême-gauche	LEXG	Mme PERLICAN Rolande	0	0,00	0,00
Liste d'extrême-gauche	LEXG	M. SLAOUTI Omar	330	1,67	5,61
Liste d'extrême-gauche	LEXG	M. MERCIER Jean-Pierre	87	0,44	1,48
Liste du PCF et du Parti de gauche	LCOP	M. LE HYARIC Patrick	359	1,81	6,10
Liste du Parti socialiste	LSOC	M. DESIR Harlem	1 231	6,21	20,92
Liste divers gauche	LDVG	M. PASQUINET Jean-Luc	2	0,01	0,03
Liste divers gauche	LDVG	M. DUCQ Alain	0	0,00	0,00
Liste des Verts	LVEC	M. COHN BENDIT Daniel	1 014	5,12	17,23
Autre liste	LAUT	M. GHEHIOUECHE Farid	21	0,11	0,36
Autre liste	LAUT	M. JULIA Jean-Marie	34	0,17	0,58
Autre liste	LAUT	M. DELANOE Gaspard	0	0,00	0,00
Autre liste	LAUT	M. COSSERON DE VILLENOIS	0	0,00	0,00
Autre liste	LAUT	M. MOURGUY Alain	0	0,00	0,00
Autre liste	LAUT	M. GOVERNATORI Jean-Marc	190	0,96	3,23
Autre liste	LAUT	Mme BARBAY Elisabeth	5	0,03	0,08
Autre liste	LAUT	M. DE BOER Axel	17	0,09	0,29
Autre liste	LAUT	M. MBALA MBALA Dieudonné	232	1,17	3,94
Autre liste	LAUT	M. LOCUSSOL André	4	0,02	0,07
Autre liste	LAUT	Mme CASTANY Françoise	62	0,31	1,05
Autre liste	LAUT	Mme RANKE-CORMIER Maria	1	0,01	0,02
Liste centre-MoDem	LCMD	Mme DE SARNEZ Marielle	434	2,19	7,37
Liste de la majorité	LMAJ	M. BARNIER Michel	1 272	6,42	21,61
Liste divers droite	LDVD	Mme HEROLD Sabine	9	0,05	0,15
Liste divers droite	LDVD	M. ENJALBERT Jean-Pierre	123	0,62	2,09
Liste divers droite	LDVD	Mme DU ROSCOAT Annick	19	0,10	0,32
Liste divers droite	LDVD	M. RIVIERE Jérôme	150	0,76	2,55
Liste du Front national	LFN	M. DUBOIS Jean-Michel	289	1,46	4,91

ELECTIONS EUROPÉENNES

du 07 Juin 2009

Département 94 - Département Canton 37 - FRESNES

		% Inscrits	% Votants
Inscrits :	14 835		
Abstentions :	9 050	61,00	
Votants :	5 785	39,00	
Blancs et nuls :	139	0,94	2,40
Exprimés :	5 646	38,06	97,60

Liste	Nuance	Conduite par	Voix	% Ins.	% Exp.
Liste d'extrême-gauche	LEXG	Mme PERLICAN Rolande	1	0,01	0,02
Liste d'extrême-gauche	LEXG	M. SLAOUTI Omar	261	1,76	4,62
Liste d'extrême-gauche	LEXG	M. MERCIER Jean-Pierre	50	0,34	0,89
Liste du PCF et du Parti de gauche	LCOP	M. LE HYARIC Patrick	410	2,76	7,26
Liste du Parti socialiste	LSOC	M. DESIR Harlem	1 061	7,15	18,79
Liste divers gauche	LDVG	M. PASQUINET Jean-Luc	2	0,01	0,04
Liste divers gauche	LDVG	M. DUCQ Alain	3	0,02	0,05
Liste des Verts	LVEC	M. COHN BENDIT Daniel	1 247	8,41	22,09
Autre liste	LAUT	M. GHEHIOUECHE Farid	2	0,01	0,04
Autre liste	LAUT	M. JULIA Jean-Marie	10	0,07	0,18
Autre liste	LAUT	M. DELANOE Gaspard	0	0,00	0,00
Autre liste	LAUT	M. COSSERON DE VILLENOIS	0	0,00	0,00
Autre liste	LAUT	M. MOURGUY Alain	6	0,04	0,11
Autre liste	LAUT	M. GOVERNATORI Jean-Marc	208	1,40	3,68
Autre liste	LAUT	Mme BARBAY Elisabeth	4	0,03	0,07
Autre liste	LAUT	M. DE BOER Axel	13	0,09	0,23
Autre liste	LAUT	M. MBALA MBALA Dieudonné	85	0,57	1,51
Autre liste	LAUT	M. LOCUSSOL André	2	0,01	0,04
Autre liste	LAUT	Mme CASTANY Françoise	47	0,32	0,83
Autre liste	LAUT	Mme RANKE-CORMIER Maria	1	0,01	0,02
Liste centre-MoDem	LCMD	Mme DE SARNEZ Marielle	486	3,28	8,61
Liste de la majorité	LMAJ	M. BARNIER Michel	1 224	8,25	21,68
Liste divers droite	LDVD	Mme HEROLD Sabine	3	0,02	0,05
Liste divers droite	LDVD	M. ENJALBERT Jean-Pierre	130	0,88	2,30
Liste divers droite	LDVD	Mme DU ROSCOAT Annick	26	0,18	0,46
Liste divers droite	LDVD	M. RIVIERE Jérôme	158	1,07	2,80
Liste du Front national	LFN	M. DUBOIS Jean-Michel	206	1,39	3,65

ELECTIONS EUROPÉENNES

du 07 Juin 2009

Département 94 - Département Canton 38 - VILLIERS-SUR-MARNE

	% Inscrits	% Votants	
Inscrits :	27 321		
Abstentions :	16 382	59,96	
Votants :	10 939	40,04	
Blancs et nuls :	306	1,12	2,80
Exprimés :	10 633	38,92	97,20

Liste	Nuance	Conduite par	Voix	% Ins.	% Exp.
Liste d'extrême-gauche	LEXG	Mme PERLICAN Rolande	0	0,00	0,00
Liste d'extrême-gauche	LEXG	M. SLAOUTI Omar	381	1,39	3,58
Liste d'extrême-gauche	LEXG	M. MERCIER Jean-Pierre	64	0,23	0,60
Liste du PCF et du Parti de gauche	LCOP	M. LE HYARIC Patrick	595	2,18	5,60
Liste du Parti socialiste	LSOC	M. DESIR Harlem	1 354	4,96	12,73
Liste divers gauche	LDVG	M. PASQUINET Jean-Luc	7	0,03	0,07
Liste divers gauche	LDVG	M. DUCQ Alain	0	0,00	0,00
Liste des Verts	LVEC	M. COHN BENDIT Daniel	2 059	7,54	19,36
Autre liste	LAUT	M. GHEHIOUECHE Farid	32	0,12	0,30
Autre liste	LAUT	M. JULIA Jean-Marie	36	0,13	0,34
Autre liste	LAUT	M. DELANOE Gaspard	0	0,00	0,00
Autre liste	LAUT	M. COSSERON DE VILLENOIS	1	0,00	0,01
Autre liste	LAUT	M. MOURGUY Alain	0	0,00	0,00
Autre liste	LAUT	M. GOVERNATORI Jean-Marc	403	1,48	3,79
Autre liste	LAUT	Mme BARBAY Elisabeth	24	0,09	0,23
Autre liste	LAUT	M. DE BOER Axel	18	0,07	0,17
Autre liste	LAUT	M. MBALA MBALA Dieudonné	123	0,45	1,16
Autre liste	LAUT	M. LOCUSSOL André	15	0,05	0,14
Autre liste	LAUT	Mme CASTANY Françoise	121	0,44	1,14
Autre liste	LAUT	Mme RANKE-CORMIER Maria	16	0,06	0,15
Liste centre-MoDem	LCMD	Mme DE SARNEZ Marielle	1 182	4,33	11,12
Liste de la majorité	LMAJ	M. BARNIER Michel	2 938	10,75	27,63
Liste divers droite	LDVD	Mme HEROLD Sabine	10	0,04	0,09
Liste divers droite	LDVD	M. ENJALBERT Jean-Pierre	260	0,95	2,45
Liste divers droite	LDVD	Mme DU ROSCOAT Annick	36	0,13	0,34
Liste divers droite	LDVD	M. RIVIERE Jérôme	331	1,21	3,11
Liste du Front national	LFN	M. DUBOIS Jean-Michel	627	2,29	5,90

ELECTIONS EUROPÉENNES

du 07 Juin 2009

Département 94 - Département Canton 39 - VINCENNES-EST

		% Inscrits	% Votants
Inscrits :	16 246		
Abstentions :	7 912	48,70	
Votants :	8 334	51,30	
Blancs et nuls :	153	0,94	1,84
Exprimés :	8 181	50,36	98,16

Liste	Nuance	Conduite par	Voix	% Ins.	% Exp.
Liste d'extrême-gauche	LEXG	Mme PERLICAN Rolande	0	0,00	0,00
Liste d'extrême-gauche	LEXG	M. SLAOUTI Omar	177	1,09	2,16
Liste d'extrême-gauche	LEXG	M. MERCIER Jean-Pierre	37	0,23	0,45
Liste du PCF et du Parti de gauche	LCOP	M. LE HYARIC Patrick	280	1,72	3,42
Liste du Parti socialiste	LSOC	M. DESIR Harlem	974	6,00	11,91
Liste divers gauche	LDVG	M. PASQUINET Jean-Luc	0	0,00	0,00
Liste divers gauche	LDVG	M. DUCQ Alain	0	0,00	0,00
Liste des Verts	LVEC	M. COHN BENDIT Daniel	2 078	12,79	25,40
Autre liste	LAUT	M. GHEHIOUECHE Farid	13	0,08	0,16
Autre liste	LAUT	M. JULIA Jean-Marie	9	0,06	0,11
Autre liste	LAUT	M. DELANOE Gaspard	0	0,00	0,00
Autre liste	LAUT	M. COSSERON DE VILLENOIS	5	0,03	0,06
Autre liste	LAUT	M. MOURGUY Alain	0	0,00	0,00
Autre liste	LAUT	M. GOVERNATORI Jean-Marc	202	1,24	2,47
Autre liste	LAUT	Mme BARBAY Elisabeth	13	0,08	0,16
Autre liste	LAUT	M. DE BOER Axel	6	0,04	0,07
Autre liste	LAUT	M. MBALA MBALA Dieudonné	42	0,26	0,51
Autre liste	LAUT	M. LOCUSSOL André	1	0,01	0,01
Autre liste	LAUT	Mme CASTANY Françoise	83	0,51	1,01
Autre liste	LAUT	Mme RANKE-CORMIER Maria	14	0,09	0,17
Liste centre-MoDem	LCMD	Mme DE SARNEZ Marielle	813	5,00	9,94
Liste de la majorité	LMAJ	M. BARNIER Michel	2 700	16,62	33,00
Liste divers droite	LDVD	Mme HEROLD Sabine	6	0,04	0,07
Liste divers droite	LDVD	M. ENJALBERT Jean-Pierre	184	1,13	2,25
Liste divers droite	LDVD	Mme DU ROSCOAT Annick	24	0,15	0,29
Liste divers droite	LDVD	M. RIVIERE Jérôme	239	1,47	2,92
Liste du Front national	LFN	M. DUBOIS Jean-Michel	281	1,73	3,43

ELECTIONS EUROPÉENNES

du 07 Juin 2009

Département 94 - Département Canton 40 - ALFORTVILLE-SUD

		% Inscrits	% Votants	
Inscrits :	9 390			
Abstentions :	5 910	62,94		
Votants :	3 480	37,06		
Blancs et nuls :	135	1,44	3,88	
Exprimés :	3 345	35,62	96,12	

Liste	Nuance	Conduite par	Voix	% Ins.	% Exp.
Liste d'extrême-gauche	LEXG	Mme PERLICAN Rolande	0	0,00	0,00
Liste d'extrême-gauche	LEXG	M. SLAOUTI Omar	183	1,95	5,47
Liste d'extrême-gauche	LEXG	M. MERCIER Jean-Pierre	53	0,56	1,58
Liste du PCF et du Parti de gauche	LCOP	M. LE HYARIC Patrick	270	2,88	8,07
Liste du Parti socialiste	LSOC	M. DESIR Harlem	775	8,25	23,17
Liste divers gauche	LDVG	M. PASQUINET Jean-Luc	0	0,00	0,00
Liste divers gauche	LDVG	M. DUCQ Alain	0	0,00	0,00
Liste des Verts	LVEC	M. COHN BENDIT Daniel	526	5,60	15,72
Autre liste	LAUT	M. GHEHIOUECHE Farid	2	0,02	0,06
Autre liste	LAUT	M. JULIA Jean-Marie	20	0,21	0,60
Autre liste	LAUT	M. DELANOE Gaspard	0	0,00	0,00
Autre liste	LAUT	M. COSSERON DE VILLENOIS	0	0,00	0,00
Autre liste	LAUT	M. MOURGUY Alain	0	0,00	0,00
Autre liste	LAUT	M. GOVERNATORI Jean-Marc	106	1,13	3,17
Autre liste	LAUT	Mme BARBAY Elisabeth	6	0,06	0,18
Autre liste	LAUT	M. DE BOER Axel	12	0,13	0,36
Autre liste	LAUT	M. MBALA MBALA Dieudonné	78	0,83	2,33
Autre liste	LAUT	M. LOCUSSOL André	4	0,04	0,12
Autre liste	LAUT	Mme CASTANY Françoise	42	0,45	1,26
Autre liste	LAUT	Mme RANKE-CORMIER Maria	0	0,00	0,00
Liste centre-MoDem	LCMD	Mme DE SARNEZ Marielle	299	3,18	8,94
Liste de la majorité	LMAJ	M. BARNIER Michel	524	5,58	15,67
Liste divers droite	LDVD	Mme HEROLD Sabine	1	0,01	0,03
Liste divers droite	LDVD	M. ENJALBERT Jean-Pierre	84	0,89	2,51
Liste divers droite	LDVD	Mme DU ROSCOAT Annick	17	0,18	0,51
Liste divers droite	LDVD	M. RIVIERE Jérôme	148	1,58	4,42
Liste du Front national	LFN	M. DUBOIS Jean-Michel	195	2,08	5,83

ELECTIONS EUROPÉENNES

du 07 Juin 2009

Département 94 - Département

Canton 41 - CHAMPIGNY-SUR-MARNE-CENTRE

	Inscrits :	13 933	% Inscrits	% Votants
Abstentions :	8 841		63,45	
Votants :	5 092		36,55	
Blancs et nuls :	115		0,83	2,26
Exprimés :	4 977		35,72	97,74

Liste	Nuance	Conduite par	Voix	% Ins.	% Exp.
Liste d'extrême-gauche	LEXG	Mme PERLICAN Rolande	0	0,00	0,00
Liste d'extrême-gauche	LEXG	M. SLAOUTI Omar	211	1,51	4,24
Liste d'extrême-gauche	LEXG	M. MERCIER Jean-Pierre	45	0,32	0,90
Liste du PCF et du Parti de gauche	LCOP	M. LE HYARIC Patrick	1 287	9,24	25,86
Liste du Parti socialiste	LSOC	M. DESIR Harlem	569	4,08	11,43
Liste divers gauche	LDVG	M. PASQUINET Jean-Luc	1	0,01	0,02
Liste divers gauche	LDVG	M. DUCQ Alain	0	0,00	0,00
Liste des Verts	LVEC	M. COHN BENDIT Daniel	876	6,29	17,60
Autre liste	LAUT	M. GHEHIOUECHE Farid	11	0,08	0,22
Autre liste	LAUT	M. JULIA Jean-Marie	26	0,19	0,52
Autre liste	LAUT	M. DELANOE Gaspard	0	0,00	0,00
Autre liste	LAUT	M. COSSERON DE VILLENOIS	2	0,01	0,04
Autre liste	LAUT	M. MOURGUY Alain	0	0,00	0,00
Autre liste	LAUT	M. GOVERNATORI Jean-Marc	158	1,13	3,17
Autre liste	LAUT	Mme BARBAY Elisabeth	5	0,04	0,10
Autre liste	LAUT	M. DE BOER Axel	7	0,05	0,14
Autre liste	LAUT	M. MBALA MBALA Dieudonné	73	0,52	1,47
Autre liste	LAUT	M. LOCUSSOL André	2	0,01	0,04
Autre liste	LAUT	Mme CASTANY Françoise	46	0,33	0,92
Autre liste	LAUT	Mme RANKE-CORMIER Maria	0	0,00	0,00
Liste centre-MoDem	LCMD	Mme DE SARNEZ Marielle	342	2,45	6,87
Liste de la majorité	LMAJ	M. BARNIER Michel	884	6,34	17,76
Liste divers droite	LDVD	Mme HEROLD Sabine	4	0,03	0,08
Liste divers droite	LDVD	M. ENJALBERT Jean-Pierre	82	0,59	1,65
Liste divers droite	LDVD	Mme DU ROSCOAT Annick	13	0,09	0,26
Liste divers droite	LDVD	M. RIVIERE Jérôme	111	0,80	2,23
Liste du Front national	LFN	M. DUBOIS Jean-Michel	222	1,59	4,46

ELECTIONS EUROPÉENNES

du 07 Juin 2009

Département 94 - Département Canton 42 - CHEVILLY-LARUE
--

	Inscrits :	14 399	% Inscrits	% Votants
Abstentions :	8 380		58,20	
Votants :	6 019		41,80	
Blancs et nuls :	176		1,22	2,92
Exprimés :	5 843		40,58	97,08

Liste	Nuance	Conduite par	Voix	% Ins.	% Exp.
Liste d'extrême-gauche	LEXG	Mme PERLICAN Rolande	0	0,00	0,00
Liste d'extrême-gauche	LEXG	M. SLAOUTI Omar	214	1,49	3,66
Liste d'extrême-gauche	LEXG	M. MERCIER Jean-Pierre	38	0,26	0,65
Liste du PCF et du Parti de gauche	LCOP	M. LE HYARIC Patrick	607	4,22	10,39
Liste du Parti socialiste	LSOC	M. DESIR Harlem	874	6,07	14,96
Liste divers gauche	LDVG	M. PASQUINET Jean-Luc	2	0,01	0,03
Liste divers gauche	LDVG	M. DUCQ Alain	0	0,00	0,00
Liste des Verts	LVEC	M. COHN BENDIT Daniel	1 108	7,69	18,96
Autre liste	LAUT	M. GHEHIOUECHE Farid	1	0,01	0,02
Autre liste	LAUT	M. JULIA Jean-Marie	21	0,15	0,36
Autre liste	LAUT	M. DELANOE Gaspard	0	0,00	0,00
Autre liste	LAUT	M. COSSERON DE VILLENOIS	1	0,01	0,02
Autre liste	LAUT	M. MOURGUY Alain	0	0,00	0,00
Autre liste	LAUT	M. GOVERNATORI Jean-Marc	218	1,51	3,73
Autre liste	LAUT	Mme BARBAY Elisabeth	5	0,03	0,09
Autre liste	LAUT	M. DE BOER Axel	13	0,09	0,22
Autre liste	LAUT	M. MBALA MBALA Dieudonné	117	0,81	2,00
Autre liste	LAUT	M. LOCUSSOL André	3	0,02	0,05
Autre liste	LAUT	Mme CASTANY Françoise	76	0,53	1,30
Autre liste	LAUT	Mme RANKE-CORMIER Maria	0	0,00	0,00
Liste centre-MoDem	LCMD	Mme DE SARNEZ Marielle	525	3,65	8,99
Liste de la majorité	LMAJ	M. BARNIER Michel	1 408	9,78	24,10
Liste divers droite	LDVD	Mme HEROLD Sabine	4	0,03	0,07
Liste divers droite	LDVD	M. ENJALBERT Jean-Pierre	117	0,81	2,00
Liste divers droite	LDVD	Mme DU ROSCOAT Annick	30	0,21	0,51
Liste divers droite	LDVD	M. RIVIERE Jérôme	196	1,36	3,35
Liste du Front national	LFN	M. DUBOIS Jean-Michel	265	1,84	4,54

ELECTIONS EUROPÉENNES

du 07 Juin 2009

Département 94 - Département Canton 43 - CRÉTEIL-OUEST

		% Inscrits	% Votants
Inscrits :	14 664		
Abstentions :	9 527	64,97	
Votants :	5 137	35,03	
Blancs et nuls :	178	1,21	3,47
Exprimés :	4 959	33,82	96,53

Liste	Nuance	Conduite par	Voix	% Ins.	% Exp.
Liste d'extrême-gauche	LEXG	Mme PERLICAN Rolande	0	0,00	0,00
Liste d'extrême-gauche	LEXG	M. SLAOUTI Omar	255	1,74	5,14
Liste d'extrême-gauche	LEXG	M. MERCIER Jean-Pierre	59	0,40	1,19
Liste du PCF et du Parti de gauche	LCOP	M. LE HYARIC Patrick	298	2,03	6,01
Liste du Parti socialiste	LSOC	M. DESIR Harlem	978	6,67	19,72
Liste divers gauche	LDVG	M. PASQUINET Jean-Luc	1	0,01	0,02
Liste divers gauche	LDVG	M. DUCQ Alain	0	0,00	0,00
Liste des Verts	LVEC	M. COHN BENDIT Daniel	839	5,72	16,92
Autre liste	LAUT	M. GHEHIOUECHE Farid	10	0,07	0,20
Autre liste	LAUT	M. JULIA Jean-Marie	21	0,14	0,42
Autre liste	LAUT	M. DELANOE Gaspard	0	0,00	0,00
Autre liste	LAUT	M. COSSERON DE VILLENOIS	0	0,00	0,00
Autre liste	LAUT	M. MOURGUY Alain	0	0,00	0,00
Autre liste	LAUT	M. GOVERNATORI Jean-Marc	167	1,14	3,37
Autre liste	LAUT	Mme BARBAY Elisabeth	7	0,05	0,14
Autre liste	LAUT	M. DE BOER Axel	15	0,10	0,30
Autre liste	LAUT	M. MBALA MBALA Dieudonné	167	1,14	3,37
Autre liste	LAUT	M. LOCUSSOL André	0	0,00	0,00
Autre liste	LAUT	Mme CASTANY Françoise	49	0,33	0,99
Autre liste	LAUT	Mme RANKE-CORMIER Maria	9	0,06	0,18
Liste centre-MoDem	LCMD	Mme DE SARNEZ Marielle	439	2,99	8,85
Liste de la majorité	LMAJ	M. BARNIER Michel	1 155	7,88	23,29
Liste divers droite	LDVD	Mme HEROLD Sabine	2	0,01	0,04
Liste divers droite	LDVD	M. ENJALBERT Jean-Pierre	99	0,68	2,00
Liste divers droite	LDVD	Mme DU ROSCOAT Annick	22	0,15	0,44
Liste divers droite	LDVD	M. RIVIERE Jérôme	126	0,86	2,54
Liste du Front national	LFN	M. DUBOIS Jean-Michel	241	1,64	4,86

ELECTIONS EUROPÉENNES

du 07 Juin 2009

Département 94 - Département Canton 44 - ORMESSON-SUR-MARNE
--

	% Inscrits	% Votants	
Inscrits :	16 712		
Abstentions :	9 689	57,98	
Votants :	7 023	42,02	
Blancs et nuls :	190	1,14	2,71
Exprimés :	6 833	40,89	97,29

Liste	Nuance	Conduite par	Voix	% Ins.	% Exp.
Liste d'extrême-gauche	LEXG	Mme PERLICAN Rolande	0	0,00	0,00
Liste d'extrême-gauche	LEXG	M. SLAOUTI Omar	222	1,33	3,25
Liste d'extrême-gauche	LEXG	M. MERCIER Jean-Pierre	35	0,21	0,51
Liste du PCF et du Parti de gauche	LCOP	M. LE HYARIC Patrick	445	2,66	6,51
Liste du Parti socialiste	LSOC	M. DESIR Harlem	886	5,30	12,97
Liste divers gauche	LDVG	M. PASQUINET Jean-Luc	1	0,01	0,01
Liste divers gauche	LDVG	M. DUCQ Alain	0	0,00	0,00
Liste des Verts	LVEC	M. COHN BENDIT Daniel	1 031	6,17	15,09
Autre liste	LAUT	M. GHEHIOUECHE Farid	10	0,06	0,15
Autre liste	LAUT	M. JULIA Jean-Marie	4	0,02	0,06
Autre liste	LAUT	M. DELANOE Gaspard	0	0,00	0,00
Autre liste	LAUT	M. COSSERON DE VILLENOIS	0	0,00	0,00
Autre liste	LAUT	M. MOURGUY Alain	8	0,05	0,12
Autre liste	LAUT	M. GOVERNATORI Jean-Marc	306	1,83	4,48
Autre liste	LAUT	Mme BARBAY Elisabeth	12	0,07	0,18
Autre liste	LAUT	M. DE BOER Axel	7	0,04	0,10
Autre liste	LAUT	M. MBALA MBALA Dieudonné	68	0,41	1,00
Autre liste	LAUT	M. LOCUSSOL André	2	0,01	0,03
Autre liste	LAUT	Mme CASTANY Françoise	91	0,54	1,33
Autre liste	LAUT	Mme RANKE-CORMIER Maria	11	0,07	0,16
Liste centre-MoDem	LCMD	Mme DE SARNEZ Marielle	626	3,75	9,16
Liste de la majorité	LMAJ	M. BARNIER Michel	2 232	13,36	32,67
Liste divers droite	LDVD	Mme HEROLD Sabine	3	0,02	0,04
Liste divers droite	LDVD	M. ENJALBERT Jean-Pierre	200	1,20	2,93
Liste divers droite	LDVD	Mme DU ROSCOAT Annick	26	0,16	0,38
Liste divers droite	LDVD	M. RIVIERE Jérôme	253	1,51	3,70
Liste du Front national	LFN	M. DUBOIS Jean-Michel	354	2,12	5,18

ELECTIONS EUROPÉENNES

du 07 Juin 2009

Département 94 - Département Canton 45 - SAINT-MAUR-LA-VARENNE

		% Inscrits	% Votants	
Inscrits :	12 346			
Abstentions :	6 519	52,80		
Votants :	5 827	47,20		
Blancs et nuls :	122	0,99	2,09	
Exprimés :	5 705	46,21	97,91	

Liste	Nuance	Conduite par	Voix	% Ins.	% Exp.
Liste d'extrême-gauche	LEXG	Mme PERLICAN Rolande	0	0,00	0,00
Liste d'extrême-gauche	LEXG	M. SLAOUTI Omar	77	0,62	1,35
Liste d'extrême-gauche	LEXG	M. MERCIER Jean-Pierre	16	0,13	0,28
Liste du PCF et du Parti de gauche	LCOP	M. LE HYARIC Patrick	161	1,30	2,82
Liste du Parti socialiste	LSOC	M. DESIR Harlem	474	3,84	8,31
Liste divers gauche	LDVG	M. PASQUINET Jean-Luc	0	0,00	0,00
Liste divers gauche	LDVG	M. DUCQ Alain	0	0,00	0,00
Liste des Verts	LVEC	M. COHN BENDIT Daniel	1 130	9,15	19,81
Autre liste	LAUT	M. GHEHIOUECHE Farid	1	0,01	0,02
Autre liste	LAUT	M. JULIA Jean-Marie	8	0,06	0,14
Autre liste	LAUT	M. DELANOE Gaspard	0	0,00	0,00
Autre liste	LAUT	M. COSSERON DE VILLENOIS	3	0,02	0,05
Autre liste	LAUT	M. MOURGUY Alain	0	0,00	0,00
Autre liste	LAUT	M. GOVERNATORI Jean-Marc	193	1,56	3,38
Autre liste	LAUT	Mme BARBAY Elisabeth	5	0,04	0,09
Autre liste	LAUT	M. DE BOER Axel	11	0,09	0,19
Autre liste	LAUT	M. MBALA MBALA Dieudonné	36	0,29	0,63
Autre liste	LAUT	M. LOCUSSOL André	3	0,02	0,05
Autre liste	LAUT	Mme CASTANY Françoise	53	0,43	0,93
Autre liste	LAUT	Mme RANKE-CORMIER Maria	2	0,02	0,04
Liste centre-MoDem	LCMD	Mme DE SARNEZ Marielle	465	3,77	8,15
Liste de la majorité	LMAJ	M. BARNIER Michel	2 397	19,42	42,02
Liste divers droite	LDVD	Mme HEROLD Sabine	4	0,03	0,07
Liste divers droite	LDVD	M. ENJALBERT Jean-Pierre	171	1,39	3,00
Liste divers droite	LDVD	Mme DU ROSCOAT Annick	25	0,20	0,44
Liste divers droite	LDVD	M. RIVIERE Jérôme	229	1,85	4,01
Liste du Front national	LFN	M. DUBOIS Jean-Michel	241	1,95	4,22

ELECTIONS EUROPÉENNES

du 07 Juin 2009

Département 94 - Département Canton 46 - SUCY-EN-BRIE
--

		% Inscrits	% Votants
Inscrits :	17 107		
Abstentions :	9 469	55,35	
Votants :	7 638	44,65	
Blancs et nuls :	188	1,10	2,46
Exprimés :	7 450	43,55	97,54

Liste	Nuance	Conduite par	Voix	% Ins.	% Exp.
Liste d'extrême-gauche	LEXG	Mme PERLICAN Rolande	1	0,01	0,01
Liste d'extrême-gauche	LEXG	M. SLAOUTI Omar	192	1,12	2,58
Liste d'extrême-gauche	LEXG	M. MERCIER Jean-Pierre	40	0,23	0,54
Liste du PCF et du Parti de gauche	LCOP	M. LE HYARIC Patrick	343	2,01	4,60
Liste du Parti socialiste	LSOC	M. DESIR Harlem	937	5,48	12,58
Liste divers gauche	LDVG	M. PASQUINET Jean-Luc	0	0,00	0,00
Liste divers gauche	LDVG	M. DUCQ Alain	0	0,00	0,00
Liste des Verts	LVEC	M. COHN BENDIT Daniel	1 545	9,03	20,74
Autre liste	LAUT	M. GHEHIOUECHE Farid	7	0,04	0,09
Autre liste	LAUT	M. JULIA Jean-Marie	13	0,08	0,17
Autre liste	LAUT	M. DELANOE Gaspard	0	0,00	0,00
Autre liste	LAUT	M. COSSERON DE VILLENOIS	0	0,00	0,00
Autre liste	LAUT	M. MOURGUY Alain	2	0,01	0,03
Autre liste	LAUT	M. GOVERNATORI Jean-Marc	263	1,54	3,53
Autre liste	LAUT	Mme BARBAY Elisabeth	5	0,03	0,07
Autre liste	LAUT	M. DE BOER Axel	4	0,02	0,05
Autre liste	LAUT	M. MBALA MBALA Dieudonné	65	0,38	0,87
Autre liste	LAUT	M. LOCUSSOL André	2	0,01	0,03
Autre liste	LAUT	Mme CASTANY Françoise	92	0,54	1,23
Autre liste	LAUT	Mme RANKE-CORMIER Maria	2	0,01	0,03
Liste centre-MoDem	LCMD	Mme DE SARNEZ Marielle	636	3,72	8,54
Liste de la majorité	LMAJ	M. BARNIER Michel	2 472	14,45	33,18
Liste divers droite	LDVD	Mme HEROLD Sabine	8	0,05	0,11
Liste divers droite	LDVD	M. ENJALBERT Jean-Pierre	200	1,17	2,68
Liste divers droite	LDVD	Mme DU ROSCOAT Annick	32	0,19	0,43
Liste divers droite	LDVD	M. RIVIERE Jérôme	272	1,59	3,65
Liste du Front national	LFN	M. DUBOIS Jean-Michel	317	1,85	4,26

ELECTIONS EUROPÉENNES

du 07 Juin 2009

Département 94 - Département Canton 47 - VALENTON
--

		% Inscrits	% Votants
Inscrits :	10 033		
Abstentions :	7 240	72,16	
Votants :	2 793	27,84	
Blancs et nuls :	86	0,86	3,08
Exprimés :	2 707	26,98	96,92

Liste	Nuance	Conduite par	Voix	% Ins.	% Exp.
Liste d'extrême-gauche	LEXG	Mme PERLICAN Rolande	0	0,00	0,00
Liste d'extrême-gauche	LEXG	M. SLAOUTI Omar	140	1,40	5,17
Liste d'extrême-gauche	LEXG	M. MERCIER Jean-Pierre	34	0,34	1,26
Liste du PCF et du Parti de gauche	LCOP	M. LE HYARIC Patrick	754	7,52	27,85
Liste du Parti socialiste	LSOC	M. DESIR Harlem	418	4,17	15,44
Liste divers gauche	LDVG	M. PASQUINET Jean-Luc	0	0,00	0,00
Liste divers gauche	LDVG	M. DUCQ Alain	0	0,00	0,00
Liste des Verts	LVEC	M. COHN BENDIT Daniel	247	2,46	9,12
Autre liste	LAUT	M. GHEHIOUECHE Farid	3	0,03	0,11
Autre liste	LAUT	M. JULIA Jean-Marie	17	0,17	0,63
Autre liste	LAUT	M. DELANOE Gaspard	0	0,00	0,00
Autre liste	LAUT	M. COSSERON DE VILLENOIS	0	0,00	0,00
Autre liste	LAUT	M. MOURGUY Alain	0	0,00	0,00
Autre liste	LAUT	M. GOVERNATORI Jean-Marc	84	0,84	3,10
Autre liste	LAUT	Mme BARBAY Elisabeth	3	0,03	0,11
Autre liste	LAUT	M. DE BOER Axel	10	0,10	0,37
Autre liste	LAUT	M. MBALA MBALA Dieudonné	83	0,83	3,07
Autre liste	LAUT	M. LOCUSSOL André	8	0,08	0,30
Autre liste	LAUT	Mme CASTANY Françoise	18	0,18	0,66
Autre liste	LAUT	Mme RANKE-CORMIER Maria	0	0,00	0,00
Liste centre-MoDem	LCMD	Mme DE SARNEZ Marielle	161	1,60	5,95
Liste de la majorité	LMAJ	M. BARNIER Michel	365	3,64	13,48
Liste divers droite	LDVD	Mme HEROLD Sabine	4	0,04	0,15
Liste divers droite	LDVD	M. ENJALBERT Jean-Pierre	83	0,83	3,07
Liste divers droite	LDVD	Mme DU ROSCOAT Annick	9	0,09	0,33
Liste divers droite	LDVD	M. RIVIERE Jérôme	81	0,81	2,99
Liste du Front national	LFN	M. DUBOIS Jean-Michel	185	1,84	6,83

ELECTIONS EUROPÉENNES

du 07 Juin 2009

Département 94 - Département Canton 48 - VILLEJUIF-OUEST

		% Inscrits	% Votants	
Inscrits :	15 111			
Abstentions :	9 198	60,87		
Votants :	5 913	39,13		
Blancs et nuls :	126	0,83	2,13	
Exprimés :	5 787	38,30	97,87	

Liste	Nuance	Conduite par	Voix	% Ins.	% Exp.
Liste d'extrême-gauche	LEXG	Mme PERLICAN Rolande	1	0,01	0,02
Liste d'extrême-gauche	LEXG	M. SLAOUTI Omar	265	1,75	4,58
Liste d'extrême-gauche	LEXG	M. MERCIER Jean-Pierre	46	0,30	0,79
Liste du PCF et du Parti de gauche	LCOP	M. LE HYARIC Patrick	1 304	8,63	22,53
Liste du Parti socialiste	LSOC	M. DESIR Harlem	844	5,59	14,58
Liste divers gauche	LDVG	M. PASQUINET Jean-Luc	1	0,01	0,02
Liste divers gauche	LDVG	M. DUCQ Alain	0	0,00	0,00
Liste des Verts	LVEC	M. COHN BENDIT Daniel	1 176	7,78	20,32
Autre liste	LAUT	M. GHEHIOUECHE Farid	8	0,05	0,14
Autre liste	LAUT	M. JULIA Jean-Marie	14	0,09	0,24
Autre liste	LAUT	M. DELANOE Gaspard	0	0,00	0,00
Autre liste	LAUT	M. COSSERON DE VILLENOIS	1	0,01	0,02
Autre liste	LAUT	M. MOURGUY Alain	5	0,03	0,09
Autre liste	LAUT	M. GOVERNATORI Jean-Marc	148	0,98	2,56
Autre liste	LAUT	Mme BARBAY Elisabeth	5	0,03	0,09
Autre liste	LAUT	M. DE BOER Axel	3	0,02	0,05
Autre liste	LAUT	M. MBALA MBALA Dieudonné	98	0,65	1,69
Autre liste	LAUT	M. LOCUSSOL André	2	0,01	0,03
Autre liste	LAUT	Mme CASTANY Françoise	51	0,34	0,88
Autre liste	LAUT	Mme RANKE-CORMIER Maria	0	0,00	0,00
Liste centre-MoDem	LCMD	Mme DE SARNEZ Marielle	409	2,71	7,07
Liste de la majorité	LMAJ	M. BARNIER Michel	945	6,25	16,33
Liste divers droite	LDVD	Mme HEROLD Sabine	1	0,01	0,02
Liste divers droite	LDVD	M. ENJALBERT Jean-Pierre	92	0,61	1,59
Liste divers droite	LDVD	Mme DU ROSCOAT Annick	18	0,12	0,31
Liste divers droite	LDVD	M. RIVIERE Jérôme	116	0,77	2,00
Liste du Front national	LFN	M. DUBOIS Jean-Michel	234	1,55	4,04

ELECTIONS EUROPÉENNES

du 07 Juin 2009

Département 94 - Département Canton 49 - VITRY-SUR-SEINE-NORD
--

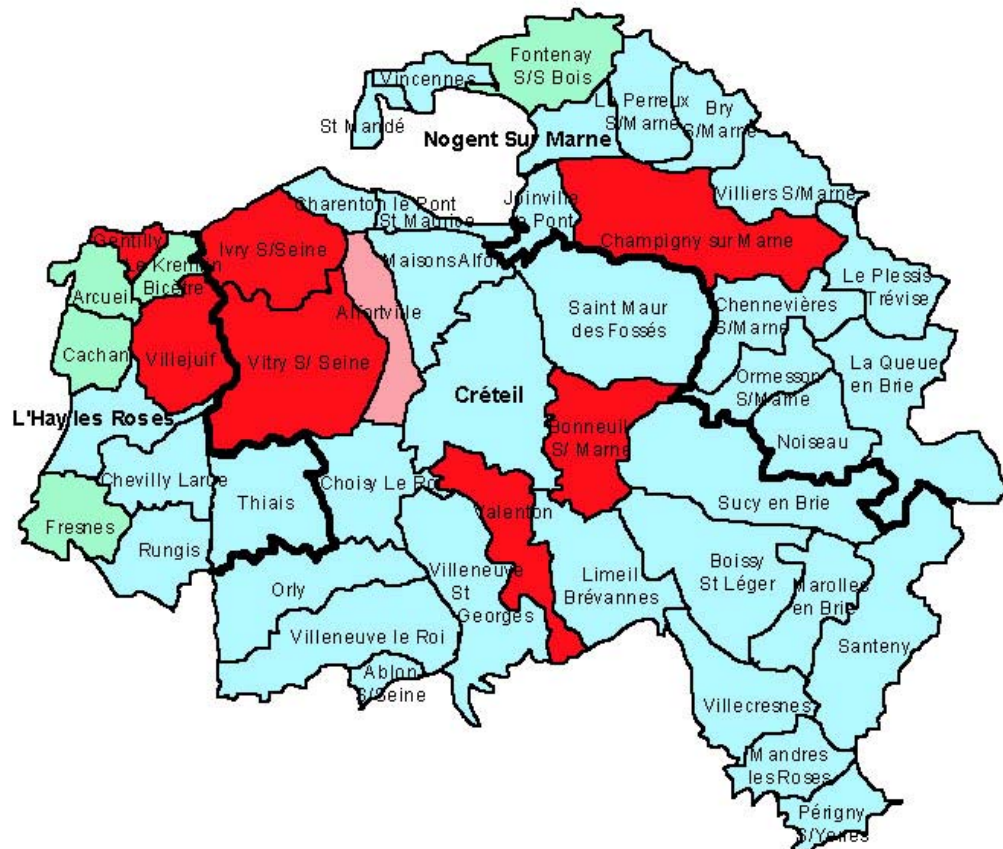
	% Inscrits	% Votants	
Inscrits :	14 736		
Abstentions :	9 622	65,30	
Votants :	5 114	34,70	
Blancs et nuls :	119	0,81	2,33
Exprimés :	4 995	33,90	97,67

Liste	Nuance	Conduite par	Voix	% Ins.	% Exp.
Liste d'extrême-gauche	LEXG	Mme PERLICAN Rolande	0	0,00	0,00
Liste d'extrême-gauche	LEXG	M. SLAOUTI Omar	318	2,16	6,37
Liste d'extrême-gauche	LEXG	M. MERCIER Jean-Pierre	66	0,45	1,32
Liste du PCF et du Parti de gauche	LCOP	M. LE HYARIC Patrick	996	6,76	19,94
Liste du Parti socialiste	LSOC	M. DESIR Harlem	784	5,32	15,70
Liste divers gauche	LDVG	M. PASQUINET Jean-Luc	0	0,00	0,00
Liste divers gauche	LDVG	M. DUCQ Alain	0	0,00	0,00
Liste des Verts	LVEC	M. COHN BENDIT Daniel	908	6,16	18,18
Autre liste	LAUT	M. GHEHIOUECHE Farid	18	0,12	0,36
Autre liste	LAUT	M. JULIA Jean-Marie	14	0,10	0,28
Autre liste	LAUT	M. DELANOE Gaspard	0	0,00	0,00
Autre liste	LAUT	M. COSSERON DE VILLENOIS	0	0,00	0,00
Autre liste	LAUT	M. MOURGUY Alain	0	0,00	0,00
Autre liste	LAUT	M. GOVERNATORI Jean-Marc	154	1,05	3,08
Autre liste	LAUT	Mme BARBAY Elisabeth	3	0,02	0,06
Autre liste	LAUT	M. DE BOER Axel	8	0,05	0,16
Autre liste	LAUT	M. MBALA MBALA Dieudonné	105	0,71	2,10
Autre liste	LAUT	M. LOCUSSOL André	2	0,01	0,04
Autre liste	LAUT	Mme CASTANY Françoise	47	0,32	0,94
Autre liste	LAUT	Mme RANKE-CORMIER Maria	2	0,01	0,04
Liste centre-MoDem	LCMD	Mme DE SARNEZ Marielle	357	2,42	7,15
Liste de la majorité	LMAJ	M. BARNIER Michel	727	4,93	14,55
Liste divers droite	LDVD	Mme HEROLD Sabine	2	0,01	0,04
Liste divers droite	LDVD	M. ENJALBERT Jean-Pierre	110	0,75	2,20
Liste divers droite	LDVD	Mme DU ROSCOAT Annick	23	0,16	0,46
Liste divers droite	LDVD	M. RIVIERE Jérôme	107	0,73	2,14
Liste du Front national	LFN	M. DUBOIS Jean-Michel	244	1,66	4,88



Résultats par commune

Répartition géographique par commune des listes arrivées en tête des voix exprimées sur le Val de Marne



- Liste des verts
- Liste de la majorité
- Liste du PCF et du Parti de gauche
- Liste du Parti socialiste

ELECTIONS EUROPÉENNES

du 07 Juin 2009

Département 94 Val-de-Marne - Commune 001 - Ablon-sur-Seine
--

		% Inscrits	% Votants	
Inscrits :	3 276			
Abstentions :	2 010	61,36		
Votants :	1 266	38,64		
Blancs et nuls :	26	0,79	2,05	
Exprimés :	1 240	37,85	97,95	

Liste	Nuance	Conduite par	Voix	% Ins.	% Exp.
Liste d'extrême-gauche	LEXG	Mme PERLICAN Rolande	0	0,00	0,00
Liste d'extrême-gauche	LEXG	M. SLAOUTI Omar	46	1,40	3,71
Liste d'extrême-gauche	LEXG	M. MERCIER Jean-Pierre	4	0,12	0,32
Liste du PCF et du Parti de gauche	LCOP	M. LE HYARIC Patrick	84	2,56	6,77
Liste du Parti socialiste	LSOC	M. DESIR Harlem	157	4,79	12,66
Liste divers gauche	LDVG	M. PASQUINET Jean-Luc	0	0,00	0,00
Liste divers gauche	LDVG	M. DUCQ Alain	0	0,00	0,00
Liste des Verts	LVEC	M. COHN BENDIT Daniel	208	6,35	16,77
Autre liste	LAUT	M. GHEHIOUECHE Farid	1	0,03	0,08
Autre liste	LAUT	M. JULIA Jean-Marie	2	0,06	0,16
Autre liste	LAUT	M. DELANOE Gaspard	0	0,00	0,00
Autre liste	LAUT	M. COSSERON DE VILLENOIS	2	0,06	0,16
Autre liste	LAUT	M. MOURGUY Alain	0	0,00	0,00
Autre liste	LAUT	M. GOVERNATORI Jean-Marc	45	1,37	3,63
Autre liste	LAUT	Mme BARBAY Elisabeth	3	0,09	0,24
Autre liste	LAUT	M. DE BOER Axel	1	0,03	0,08
Autre liste	LAUT	M. MBALA MBALA Dieudonné	14	0,43	1,13
Autre liste	LAUT	M. LOCUSSOL André	0	0,00	0,00
Autre liste	LAUT	Mme CASTANY Françoise	8	0,24	0,65
Autre liste	LAUT	Mme RANKE-CORMIER Maria	0	0,00	0,00
Liste centre-MoDem	LCMD	Mme DE SARNEZ Marielle	99	3,02	7,98
Liste de la majorité	LMAJ	M. BARNIER Michel	384	11,72	30,97
Liste divers droite	LDVD	Mme HEROLD Sabine	1	0,03	0,08
Liste divers droite	LDVD	M. ENJALBERT Jean-Pierre	31	0,95	2,50
Liste divers droite	LDVD	Mme DU ROSCOAT Annick	6	0,18	0,48
Liste divers droite	LDVD	M. RIVIERE Jérôme	56	1,71	4,52
Liste du Front national	LFN	M. DUBOIS Jean-Michel	88	2,69	7,10

ELECTIONS EUROPÉENNES

du 07 Juin 2009

Département 94 Val-de-Marne - Commune 002 - Alfortville

	% Inscrits	% Votants	
Inscrits :	22 506		
Abstentions :	13 564	60,27	
Votants :	8 942	39,73	
Blancs et nuls :	300	1,33	3,35
Exprimés :	8 642	38,40	96,65

Liste	Nuance	Conduite par	Voix	% Ins.	% Exp.
Liste d'extrême-gauche	LEXG	Mme PERLICAN Rolande	0	0,00	0,00
Liste d'extrême-gauche	LEXG	M. SLAOUTI Omar	453	2,01	5,24
Liste d'extrême-gauche	LEXG	M. MERCIER Jean-Pierre	109	0,48	1,26
Liste du PCF et du Parti de gauche	LCOP	M. LE HYARIC Patrick	627	2,79	7,26
Liste du Parti socialiste	LSOC	M. DESIR Harlem	1 873	8,32	21,67
Liste divers gauche	LDVG	M. PASQUINET Jean-Luc	7	0,03	0,08
Liste divers gauche	LDVG	M. DUCQ Alain	0	0,00	0,00
Liste des Verts	LVEC	M. COHN BENDIT Daniel	1 637	7,27	18,94
Autre liste	LAUT	M. GHEHIOUECHE Farid	6	0,03	0,07
Autre liste	LAUT	M. JULIA Jean-Marie	38	0,17	0,44
Autre liste	LAUT	M. DELANOE Gaspard	0	0,00	0,00
Autre liste	LAUT	M. COSSERON DE VILLENOIS	1	0,00	0,01
Autre liste	LAUT	M. MOURGUY Alain	4	0,02	0,05
Autre liste	LAUT	M. GOVERNATORI Jean-Marc	293	1,30	3,39
Autre liste	LAUT	Mme BARBAY Elisabeth	13	0,06	0,15
Autre liste	LAUT	M. DE BOER Axel	18	0,08	0,21
Autre liste	LAUT	M. MBALA MBALA Dieudonné	189	0,84	2,19
Autre liste	LAUT	M. LOCUSSOL André	10	0,04	0,12
Autre liste	LAUT	Mme CASTANY Françoise	111	0,49	1,28
Autre liste	LAUT	Mme RANKE-CORMIER Maria	0	0,00	0,00
Liste centre-MoDem	LCMD	Mme DE SARNEZ Marielle	747	3,32	8,64
Liste de la majorité	LMAJ	M. BARNIER Michel	1 490	6,62	17,24
Liste divers droite	LDVD	Mme HEROLD Sabine	5	0,02	0,06
Liste divers droite	LDVD	M. ENJALBERT Jean-Pierre	223	0,99	2,58
Liste divers droite	LDVD	Mme DU ROSCOAT Annick	40	0,18	0,46
Liste divers droite	LDVD	M. RIVIERE Jérôme	293	1,30	3,39
Liste du Front national	LFN	M. DUBOIS Jean-Michel	455	2,02	5,26

ELECTIONS EUROPÉENNES

du 07 Juin 2009

Département 94 Val-de-Marne - Commune 003 - Arcueil

	% Inscrits	% Votants	
Inscrits :	11 671		
Abstentions :	7 082	60,68	
Votants :	4 589	39,32	
Blancs et nuls :	186	1,59	4,05
Exprimés :	4 403	37,73	95,95

Liste	Nuance	Conduite par	Voix	% Ins.	% Exp.
Liste d'extrême-gauche	LEXG	Mme PERLICAN Rolande	36	0,31	0,82
Liste d'extrême-gauche	LEXG	M. SLAOUTI Omar	170	1,46	3,86
Liste d'extrême-gauche	LEXG	M. MERCIER Jean-Pierre	50	0,43	1,14
Liste du PCF et du Parti de gauche	LCOP	M. LE HYARIC Patrick	787	6,74	17,87
Liste du Parti socialiste	LSOC	M. DESIR Harlem	586	5,02	13,31
Liste divers gauche	LDVG	M. PASQUINET Jean-Luc	11	0,09	0,25
Liste divers gauche	LDVG	M. DUCQ Alain	5	0,04	0,11
Liste des Verts	LVEC	M. COHN BENDIT Daniel	1 071	9,18	24,32
Autre liste	LAUT	M. GHEHIOUECHE Farid	18	0,15	0,41
Autre liste	LAUT	M. JULIA Jean-Marie	15	0,13	0,34
Autre liste	LAUT	M. DELANOE Gaspard	16	0,14	0,36
Autre liste	LAUT	M. COSSERON DE VILLENOIS	18	0,15	0,41
Autre liste	LAUT	M. MOURGUY Alain	3	0,03	0,07
Autre liste	LAUT	M. GOVERNATORI Jean-Marc	96	0,82	2,18
Autre liste	LAUT	Mme BARBAY Elisabeth	8	0,07	0,18
Autre liste	LAUT	M. DE BOER Axel	8	0,07	0,18
Autre liste	LAUT	M. MBALA MBALA Dieudonné	66	0,57	1,50
Autre liste	LAUT	M. LOCUSSOL André	3	0,03	0,07
Autre liste	LAUT	Mme CASTANY Françoise	50	0,43	1,14
Autre liste	LAUT	Mme RANKE-CORMIER Maria	3	0,03	0,07
Liste centre-MoDem	LCMD	Mme DE SARNEZ Marielle	381	3,26	8,65
Liste de la majorité	LMAJ	M. BARNIER Michel	625	5,36	14,19
Liste divers droite	LDVD	Mme HEROLD Sabine	11	0,09	0,25
Liste divers droite	LDVD	M. ENJALBERT Jean-Pierre	58	0,50	1,32
Liste divers droite	LDVD	Mme DU ROSCOAT Annick	18	0,15	0,41
Liste divers droite	LDVD	M. RIVIERE Jérôme	102	0,87	2,32
Liste du Front national	LFN	M. DUBOIS Jean-Michel	188	1,61	4,27

ELECTIONS EUROPÉENNES

du 07 Juin 2009

Département 94 Val-de-Marne - Commune 004 - Boissy-Saint-Léger

		% Inscrits	% Votants	
Inscrits :	8 520			
Abstentions :	5 406	63,45		
Votants :	3 114	36,55		
Blancs et nuls :	107	1,26	3,44	
Exprimés :	3 007	35,29	96,56	

Liste	Nuance	Conduite par	Voix	% Ins.	% Exp.
Liste d'extrême-gauche	LEXG	Mme PERLICAN Rolande	0	0,00	0,00
Liste d'extrême-gauche	LEXG	M. SLAOUTI Omar	127	1,49	4,22
Liste d'extrême-gauche	LEXG	M. MERCIER Jean-Pierre	31	0,36	1,03
Liste du PCF et du Parti de gauche	LCOP	M. LE HYARIC Patrick	238	2,79	7,91
Liste du Parti socialiste	LSOC	M. DESIR Harlem	505	5,93	16,79
Liste divers gauche	LDVG	M. PASQUINET Jean-Luc	0	0,00	0,00
Liste divers gauche	LDVG	M. DUCQ Alain	8	0,09	0,27
Liste des Verts	LVEC	M. COHN BENDIT Daniel	529	6,21	17,59
Autre liste	LAUT	M. GHEHIOUECHE Farid	4	0,05	0,13
Autre liste	LAUT	M. JULIA Jean-Marie	5	0,06	0,17
Autre liste	LAUT	M. DELANOE Gaspard	0	0,00	0,00
Autre liste	LAUT	M. COSSERON DE VILLENOIS	0	0,00	0,00
Autre liste	LAUT	M. MOURGUY Alain	0	0,00	0,00
Autre liste	LAUT	M. GOVERNATORI Jean-Marc	115	1,35	3,82
Autre liste	LAUT	Mme BARBAY Elisabeth	2	0,02	0,07
Autre liste	LAUT	M. DE BOER Axel	6	0,07	0,20
Autre liste	LAUT	M. MBALA MBALA Dieudonné	75	0,88	2,49
Autre liste	LAUT	M. LOCUSSOL André	5	0,06	0,17
Autre liste	LAUT	Mme CASTANY Françoise	37	0,43	1,23
Autre liste	LAUT	Mme RANKE-CORMIER Maria	0	0,00	0,00
Liste centre-MoDem	LCMD	Mme DE SARNEZ Marielle	281	3,30	9,34
Liste de la majorité	LMAJ	M. BARNIER Michel	710	8,33	23,61
Liste divers droite	LDVD	Mme HEROLD Sabine	3	0,04	0,10
Liste divers droite	LDVD	M. ENJALBERT Jean-Pierre	93	1,09	3,09
Liste divers droite	LDVD	Mme DU ROSCOAT Annick	9	0,11	0,30
Liste divers droite	LDVD	M. RIVIERE Jérôme	79	0,93	2,63
Liste du Front national	LFN	M. DUBOIS Jean-Michel	145	1,70	4,82

ELECTIONS EUROPÉENNES

du 07 Juin 2009

Département 94 Val-de-Marne
- Commune 011 - Bonneuil-sur-Marne

	% Inscrits	% Votants	
Inscrits :	8 862		
Abstentions :	5 811	65,57	
Votants :	3 051	34,43	
Blancs et nuls :	110	1,24	3,61
Exprimés :	2 941	33,19	96,39

Liste	Nuance	Conduite par	Voix	% Ins.	% Exp.
Liste d'extrême-gauche	LEXG	Mme PERLICAN Rolande	0	0,00	0,00
Liste d'extrême-gauche	LEXG	M. SLAOUTI Omar	148	1,67	5,03
Liste d'extrême-gauche	LEXG	M. MERCIER Jean-Pierre	59	0,67	2,01
Liste du PCF et du Parti de gauche	LCOP	M. LE HYARIC Patrick	622	7,02	21,15
Liste du Parti socialiste	LSOC	M. DESIR Harlem	440	4,97	14,96
Liste divers gauche	LDVG	M. PASQUINET Jean-Luc	3	0,03	0,10
Liste divers gauche	LDVG	M. DUCQ Alain	0	0,00	0,00
Liste des Verts	LVEC	M. COHN BENDIT Daniel	394	4,45	13,40
Autre liste	LAUT	M. GHEHIOUECHE Farid	0	0,00	0,00
Autre liste	LAUT	M. JULIA Jean-Marie	6	0,07	0,20
Autre liste	LAUT	M. DELANOE Gaspard	0	0,00	0,00
Autre liste	LAUT	M. COSSERON DE VILLENOIS	0	0,00	0,00
Autre liste	LAUT	M. MOURGUY Alain	1	0,01	0,03
Autre liste	LAUT	M. GOVERNATORI Jean-Marc	98	1,11	3,33
Autre liste	LAUT	Mme BARBAY Elisabeth	1	0,01	0,03
Autre liste	LAUT	M. DE BOER Axel	2	0,02	0,07
Autre liste	LAUT	M. MBALA MBALA Dieudonné	80	0,90	2,72
Autre liste	LAUT	M. LOCUSSOL André	7	0,08	0,24
Autre liste	LAUT	Mme CASTANY Françoise	38	0,43	1,29
Autre liste	LAUT	Mme RANKE-CORMIER Maria	0	0,00	0,00
Liste centre-MoDem	LCMD	Mme DE SARNEZ Marielle	222	2,51	7,55
Liste de la majorité	LMAJ	M. BARNIER Michel	480	5,42	16,32
Liste divers droite	LDVD	Mme HEROLD Sabine	5	0,06	0,17
Liste divers droite	LDVD	M. ENJALBERT Jean-Pierre	67	0,76	2,28
Liste divers droite	LDVD	Mme DU ROSCOAT Annick	15	0,17	0,51
Liste divers droite	LDVD	M. RIVIERE Jérôme	85	0,96	2,89
Liste du Front national	LFN	M. DUBOIS Jean-Michel	168	1,90	5,71

ELECTIONS EUROPÉENNES

du 07 Juin 2009

Département 94 Val-de-Marne - Commune 015 - Bry-sur-Marne

	% Inscrits	% Votants	
Inscrits :	10 839		
Abstentions :	6 025	55,59	
Votants :	4 814	44,41	
Blancs et nuls :	164	1,51	3,41
Exprimés :	4 650	42,90	96,59

Liste	Nuance	Conduite par	Voix	% Ins.	% Exp.
Liste d'extrême-gauche	LEXG	Mme PERLICAN Rolande	48	0,44	1,03
Liste d'extrême-gauche	LEXG	M. SLAOUTI Omar	59	0,54	1,27
Liste d'extrême-gauche	LEXG	M. MERCIER Jean-Pierre	18	0,17	0,39
Liste du PCF et du Parti de gauche	LCOP	M. LE HYARIC Patrick	179	1,65	3,85
Liste du Parti socialiste	LSOC	M. DESIR Harlem	532	4,91	11,44
Liste divers gauche	LDVG	M. PASQUINET Jean-Luc	5	0,05	0,11
Liste divers gauche	LDVG	M. DUCQ Alain	5	0,05	0,11
Liste des Verts	LVEC	M. COHN BENDIT Daniel	930	8,58	20,00
Autre liste	LAUT	M. GHEHIOUECHE Farid	21	0,19	0,45
Autre liste	LAUT	M. JULIA Jean-Marie	7	0,06	0,15
Autre liste	LAUT	M. DELANOE Gaspard	27	0,25	0,58
Autre liste	LAUT	M. COSSERON DE VILLENOIS	6	0,06	0,13
Autre liste	LAUT	M. MOURGUY Alain	7	0,06	0,15
Autre liste	LAUT	M. GOVERNATORI Jean-Marc	138	1,27	2,97
Autre liste	LAUT	Mme BARBAY Elisabeth	3	0,03	0,06
Autre liste	LAUT	M. DE BOER Axel	5	0,05	0,11
Autre liste	LAUT	M. MBALA MBALA Dieudonné	32	0,30	0,69
Autre liste	LAUT	M. LOCUSSOL André	5	0,05	0,11
Autre liste	LAUT	Mme CASTANY Françoise	79	0,73	1,70
Autre liste	LAUT	Mme RANKE-CORMIER Maria	3	0,03	0,06
Liste centre-MoDem	LCMD	Mme DE SARNEZ Marielle	473	4,36	10,17
Liste de la majorité	LMAJ	M. BARNIER Michel	1 584	14,61	34,06
Liste divers droite	LDVD	Mme HEROLD Sabine	20	0,18	0,43
Liste divers droite	LDVD	M. ENJALBERT Jean-Pierre	88	0,81	1,89
Liste divers droite	LDVD	Mme DU ROSCOAT Annick	24	0,22	0,52
Liste divers droite	LDVD	M. RIVIERE Jérôme	179	1,65	3,85
Liste du Front national	LFN	M. DUBOIS Jean-Michel	173	1,60	3,72

ELECTIONS EUROPÉENNES

du 07 Juin 2009

Département 94 Val-de-Marne - Commune 016 - Cachan

	% Inscrits	% Votants	
Inscrits :	15 487		
Abstentions :	8 549	55,20	
Votants :	6 938	44,80	
Blancs et nuls :	173	1,12	2,49
Exprimés :	6 765	43,68	97,51

Liste	Nuance	Conduite par	Voix	% Ins.	% Exp.
Liste d'extrême-gauche	LEXG	Mme PERLICAN Rolande	0	0,00	0,00
Liste d'extrême-gauche	LEXG	M. SLAOUTI Omar	253	1,63	3,74
Liste d'extrême-gauche	LEXG	M. MERCIER Jean-Pierre	50	0,32	0,74
Liste du PCF et du Parti de gauche	LCOP	M. LE HYARIC Patrick	472	3,05	6,98
Liste du Parti socialiste	LSOC	M. DESIR Harlem	1 333	8,61	19,70
Liste divers gauche	LDVG	M. PASQUINET Jean-Luc	2	0,01	0,03
Liste divers gauche	LDVG	M. DUCQ Alain	0	0,00	0,00
Liste des Verts	LVEC	M. COHN BENDIT Daniel	1 718	11,09	25,40
Autre liste	LAUT	M. GHEHIOUECHE Farid	2	0,01	0,03
Autre liste	LAUT	M. JULIA Jean-Marie	5	0,03	0,07
Autre liste	LAUT	M. DELANOE Gaspard	0	0,00	0,00
Autre liste	LAUT	M. COSSERON DE VILLENOIS	0	0,00	0,00
Autre liste	LAUT	M. MOURGUY Alain	4	0,03	0,06
Autre liste	LAUT	M. GOVERNATORI Jean-Marc	197	1,27	2,91
Autre liste	LAUT	Mme BARBAY Elisabeth	4	0,03	0,06
Autre liste	LAUT	M. DE BOER Axel	8	0,05	0,12
Autre liste	LAUT	M. MBALA MBALA Dieudonné	80	0,52	1,18
Autre liste	LAUT	M. LOCUSSOL André	6	0,04	0,09
Autre liste	LAUT	Mme CASTANY Françoise	63	0,41	0,93
Autre liste	LAUT	Mme RANKE-CORMIER Maria	7	0,05	0,10
Liste centre-MoDem	LCMD	Mme DE SARNEZ Marielle	582	3,76	8,60
Liste de la majorité	LMAJ	M. BARNIER Michel	1 429	9,23	21,12
Liste divers droite	LDVD	Mme HEROLD Sabine	6	0,04	0,09
Liste divers droite	LDVD	M. ENJALBERT Jean-Pierre	119	0,77	1,76
Liste divers droite	LDVD	Mme DU ROSCOAT Annick	19	0,12	0,28
Liste divers droite	LDVD	M. RIVIERE Jérôme	138	0,89	2,04
Liste du Front national	LFN	M. DUBOIS Jean-Michel	268	1,73	3,96

ELECTIONS EUROPÉENNES

du 07 Juin 2009

Département 94 Val-de-Marne

- Commune 017 - Champigny-sur-Marne

	% Inscrits	% Votants	
Inscrits :	42 050		
Abstentions :	26 566	63,18	
Votants :	15 484	36,82	
Blancs et nuls :	367	0,87	2,37
Exprimés :	15 117	35,95	97,63

Liste	Nuance	Conduite par	Voix	% Ins.	% Exp.
Liste d'extrême-gauche	LEXG	Mme PERLICAN Rolande	0	0,00	0,00
Liste d'extrême-gauche	LEXG	M. SLAOUTI Omar	570	1,36	3,77
Liste d'extrême-gauche	LEXG	M. MERCIER Jean-Pierre	108	0,26	0,71
Liste du PCF et du Parti de gauche	LCOP	M. LE HYARIC Patrick	3 597	8,55	23,79
Liste du Parti socialiste	LSOC	M. DESIR Harlem	1 743	4,15	11,53
Liste divers gauche	LDVG	M. PASQUINET Jean-Luc	3	0,01	0,02
Liste divers gauche	LDVG	M. DUCQ Alain	0	0,00	0,00
Liste des Verts	LVEC	M. COHN BENDIT Daniel	2 691	6,40	17,80
Autre liste	LAUT	M. GHEHIOUECHE Farid	29	0,07	0,19
Autre liste	LAUT	M. JULIA Jean-Marie	51	0,12	0,34
Autre liste	LAUT	M. DELANOE Gaspard	0	0,00	0,00
Autre liste	LAUT	M. COSSERON DE VILLENOIS	3	0,01	0,02
Autre liste	LAUT	M. MOURGUY Alain	0	0,00	0,00
Autre liste	LAUT	M. GOVERNATORI Jean-Marc	446	1,06	2,95
Autre liste	LAUT	Mme BARBAY Elisabeth	20	0,05	0,13
Autre liste	LAUT	M. DE BOER Axel	25	0,06	0,17
Autre liste	LAUT	M. MBALA MBALA Dieudonné	228	0,54	1,51
Autre liste	LAUT	M. LOCUSSOL André	7	0,02	0,05
Autre liste	LAUT	Mme CASTANY Françoise	137	0,33	0,91
Autre liste	LAUT	Mme RANKE-CORMIER Maria	1	0,00	0,01
Liste centre-MoDem	LCMD	Mme DE SARNEZ Marielle	1 051	2,50	6,95
Liste de la majorité	LMAJ	M. BARNIER Michel	2 997	7,13	19,83
Liste divers droite	LDVD	Mme HEROLD Sabine	12	0,03	0,08
Liste divers droite	LDVD	M. ENJALBERT Jean-Pierre	287	0,68	1,90
Liste divers droite	LDVD	Mme DU ROSCOAT Annick	58	0,14	0,38
Liste divers droite	LDVD	M. RIVIERE Jérôme	371	0,88	2,45
Liste du Front national	LFN	M. DUBOIS Jean-Michel	682	1,62	4,51

ELECTIONS EUROPÉENNES

du 07 Juin 2009

Département 94 Val-de-Marne - Commune 018 - Charenton-le-Pont
--

		% Inscrits	% Votants
Inscrits :	19 108		
Abstentions :	10 416	54,51	
Votants :	8 692	45,49	
Blancs et nuls :	174	0,91	2,00
Exprimés :	8 518	44,58	98,00

Liste	Nuance	Conduite par	Voix	% Ins.	% Exp.
Liste d'extrême-gauche	LEXG	Mme PERLICAN Rolande	0	0,00	0,00
Liste d'extrême-gauche	LEXG	M. SLAOUTI Omar	259	1,36	3,04
Liste d'extrême-gauche	LEXG	M. MERCIER Jean-Pierre	44	0,23	0,52
Liste du PCF et du Parti de gauche	LCOP	M. LE HYARIC Patrick	368	1,93	4,32
Liste du Parti socialiste	LSOC	M. DESIR Harlem	996	5,21	11,69
Liste divers gauche	LDVG	M. PASQUINET Jean-Luc	3	0,02	0,04
Liste divers gauche	LDVG	M. DUCQ Alain	4	0,02	0,05
Liste des Verts	LVEC	M. COHN BENDIT Daniel	1 904	9,96	22,35
Autre liste	LAUT	M. GHEHIOUECHE Farid	0	0,00	0,00
Autre liste	LAUT	M. JULIA Jean-Marie	14	0,07	0,16
Autre liste	LAUT	M. DELANOE Gaspard	0	0,00	0,00
Autre liste	LAUT	M. COSSERON DE VILLENOIS	6	0,03	0,07
Autre liste	LAUT	M. MOURGUY Alain	0	0,00	0,00
Autre liste	LAUT	M. GOVERNATORI Jean-Marc	231	1,21	2,71
Autre liste	LAUT	Mme BARBAY Elisabeth	7	0,04	0,08
Autre liste	LAUT	M. DE BOER Axel	14	0,07	0,16
Autre liste	LAUT	M. MBALA MBALA Dieudonné	85	0,44	1,00
Autre liste	LAUT	M. LOCUSSOL André	3	0,02	0,04
Autre liste	LAUT	Mme CASTANY Françoise	89	0,47	1,04
Autre liste	LAUT	Mme RANKE-CORMIER Maria	0	0,00	0,00
Liste centre-MoDem	LCMD	Mme DE SARNEZ Marielle	864	4,52	10,14
Liste de la majorité	LMAJ	M. BARNIER Michel	2 843	14,88	33,38
Liste divers droite	LDVD	Mme HEROLD Sabine	9	0,05	0,11
Liste divers droite	LDVD	M. ENJALBERT Jean-Pierre	231	1,21	2,71
Liste divers droite	LDVD	Mme DU ROSCOAT Annick	36	0,19	0,42
Liste divers droite	LDVD	M. RIVIERE Jérôme	224	1,17	2,63
Liste du Front national	LFN	M. DUBOIS Jean-Michel	284	1,49	3,33

ELECTIONS EUROPÉENNES

du 07 Juin 2009

Département 94 Val-de-Marne

- Commune 019 - Chennevières-sur-Marne

	Inscrits :	10 690	% Inscrits	% Votants
Abstentions :	6 015		56,27	
Votants :	4 675		43,73	
Blancs et nuls :	153		1,43	3,27
Exprimés :	4 522		42,30	96,73

Liste	Nuance	Conduite par	Voix	% Ins.	% Exp.
Liste d'extrême-gauche	LEXG	Mme PERLICAN Rolande	0	0,00	0,00
Liste d'extrême-gauche	LEXG	M. SLAOUTI Omar	160	1,50	3,54
Liste d'extrême-gauche	LEXG	M. MERCIER Jean-Pierre	42	0,39	0,93
Liste du PCF et du Parti de gauche	LCOP	M. LE HYARIC Patrick	213	1,99	4,71
Liste du Parti socialiste	LSOC	M. DESIR Harlem	501	4,69	11,08
Liste divers gauche	LDVG	M. PASQUINET Jean-Luc	1	0,01	0,02
Liste divers gauche	LDVG	M. DUCQ Alain	0	0,00	0,00
Liste des Verts	LVEC	M. COHN BENDIT Daniel	750	7,02	16,59
Autre liste	LAUT	M. GHEHIOUECHE Farid	6	0,06	0,13
Autre liste	LAUT	M. JULIA Jean-Marie	15	0,14	0,33
Autre liste	LAUT	M. DELANOE Gaspard	0	0,00	0,00
Autre liste	LAUT	M. COSSERON DE VILLENOIS	3	0,03	0,07
Autre liste	LAUT	M. MOURGUY Alain	0	0,00	0,00
Autre liste	LAUT	M. GOVERNATORI Jean-Marc	166	1,55	3,67
Autre liste	LAUT	Mme BARBAY Elisabeth	4	0,04	0,09
Autre liste	LAUT	M. DE BOER Axel	14	0,13	0,31
Autre liste	LAUT	M. MBALA MBALA Dieudonné	82	0,77	1,81
Autre liste	LAUT	M. LOCUSSOL André	2	0,02	0,04
Autre liste	LAUT	Mme CASTANY Françoise	56	0,52	1,24
Autre liste	LAUT	Mme RANKE-CORMIER Maria	9	0,08	0,20
Liste centre-MoDem	LCMD	Mme DE SARNEZ Marielle	390	3,65	8,62
Liste de la majorité	LMAJ	M. BARNIER Michel	1 522	14,24	33,66
Liste divers droite	LDVD	Mme HEROLD Sabine	7	0,07	0,15
Liste divers droite	LDVD	M. ENJALBERT Jean-Pierre	126	1,18	2,79
Liste divers droite	LDVD	Mme DU ROSCOAT Annick	25	0,23	0,55
Liste divers droite	LDVD	M. RIVIERE Jérôme	170	1,59	3,76
Liste du Front national	LFN	M. DUBOIS Jean-Michel	258	2,41	5,71

ELECTIONS EUROPÉENNES

du 07 Juin 2009

Département 94 Val-de-Marne - Commune 021 - Chevilly-Larue

		% Inscrits	% Votants
Inscrits :	10 458		
Abstentions :	6 351	60,73	
Votants :	4 107	39,27	
Blancs et nuls :	116	1,11	2,82
Exprimés :	3 991	38,16	97,18

Liste	Nuance	Conduite par	Voix	% Ins.	% Exp.
Liste d'extrême-gauche	LEXG	Mme PERLICAN Rolande	0	0,00	0,00
Liste d'extrême-gauche	LEXG	M. SLAOUTI Omar	156	1,49	3,91
Liste d'extrême-gauche	LEXG	M. MERCIER Jean-Pierre	28	0,27	0,70
Liste du PCF et du Parti de gauche	LCOP	M. LE HYARIC Patrick	502	4,80	12,58
Liste du Parti socialiste	LSOC	M. DESIR Harlem	631	6,03	15,81
Liste divers gauche	LDVG	M. PASQUINET Jean-Luc	1	0,01	0,03
Liste divers gauche	LDVG	M. DUCQ Alain	0	0,00	0,00
Liste des Verts	LVEC	M. COHN BENDIT Daniel	709	6,78	17,76
Autre liste	LAUT	M. GHEHIOUECHE Farid	0	0,00	0,00
Autre liste	LAUT	M. JULIA Jean-Marie	16	0,15	0,40
Autre liste	LAUT	M. DELANOE Gaspard	0	0,00	0,00
Autre liste	LAUT	M. COSSERON DE VILLENOIS	1	0,01	0,03
Autre liste	LAUT	M. MOURGUY Alain	0	0,00	0,00
Autre liste	LAUT	M. GOVERNATORI Jean-Marc	157	1,50	3,93
Autre liste	LAUT	Mme BARBAY Elisabeth	4	0,04	0,10
Autre liste	LAUT	M. DE BOER Axel	10	0,10	0,25
Autre liste	LAUT	M. MBALA MBALA Dieudonné	103	0,98	2,58
Autre liste	LAUT	M. LOCUSSOL André	3	0,03	0,08
Autre liste	LAUT	Mme CASTANY Françoise	41	0,39	1,03
Autre liste	LAUT	Mme RANKE-CORMIER Maria	0	0,00	0,00
Liste centre-MoDem	LCMD	Mme DE SARNEZ Marielle	337	3,22	8,44
Liste de la majorité	LMAJ	M. BARNIER Michel	880	8,41	22,05
Liste divers droite	LDVD	Mme HEROLD Sabine	3	0,03	0,08
Liste divers droite	LDVD	M. ENJALBERT Jean-Pierre	65	0,62	1,63
Liste divers droite	LDVD	Mme DU ROSCOAT Annick	20	0,19	0,50
Liste divers droite	LDVD	M. RIVIERE Jérôme	129	1,23	3,23
Liste du Front national	LFN	M. DUBOIS Jean-Michel	195	1,86	4,89

ELECTIONS EUROPÉENNES

du 07 Juin 2009

Département 94 Val-de-Marne - Commune 022 - Choisy-le-Roi
--

		% Inscrits	% Votants
Inscrits :	19 583		
Abstentions :	12 067	61,62	
Votants :	7 516	38,38	
Blancs et nuls :	184	0,94	2,45
Exprimés :	7 332	37,44	97,55

Liste	Nuance	Conduite par	Voix	% Ins.	% Exp.
Liste d'extrême-gauche	LEXG	Mme PERLICAN Rolande	0	0,00	0,00
Liste d'extrême-gauche	LEXG	M. SLAOUTI Omar	464	2,37	6,33
Liste d'extrême-gauche	LEXG	M. MERCIER Jean-Pierre	82	0,42	1,12
Liste du PCF et du Parti de gauche	LCOP	M. LE HYARIC Patrick	949	4,85	12,94
Liste du Parti socialiste	LSOC	M. DESIR Harlem	1 095	5,59	14,93
Liste divers gauche	LDVG	M. PASQUINET Jean-Luc	3	0,02	0,04
Liste divers gauche	LDVG	M. DUCQ Alain	0	0,00	0,00
Liste des Verts	LVEC	M. COHN BENDIT Daniel	1 389	7,09	18,94
Autre liste	LAUT	M. GHEHIOUECHE Farid	2	0,01	0,03
Autre liste	LAUT	M. JULIA Jean-Marie	23	0,12	0,31
Autre liste	LAUT	M. DELANOE Gaspard	0	0,00	0,00
Autre liste	LAUT	M. COSSERON DE VILLENOIS	2	0,01	0,03
Autre liste	LAUT	M. MOURGUY Alain	0	0,00	0,00
Autre liste	LAUT	M. GOVERNATORI Jean-Marc	249	1,27	3,40
Autre liste	LAUT	Mme BARBAY Elisabeth	15	0,08	0,20
Autre liste	LAUT	M. DE BOER Axel	9	0,05	0,12
Autre liste	LAUT	M. MBALA MBALA Dieudonné	157	0,80	2,14
Autre liste	LAUT	M. LOCUSSOL André	3	0,02	0,04
Autre liste	LAUT	Mme CASTANY Françoise	62	0,32	0,85
Autre liste	LAUT	Mme RANKE-CORMIER Maria	2	0,01	0,03
Liste centre-MoDem	LCMD	Mme DE SARNEZ Marielle	605	3,09	8,25
Liste de la majorité	LMAJ	M. BARNIER Michel	1 466	7,49	19,99
Liste divers droite	LDVD	Mme HEROLD Sabine	4	0,02	0,05
Liste divers droite	LDVD	M. ENJALBERT Jean-Pierre	142	0,73	1,94
Liste divers droite	LDVD	Mme DU ROSCOAT Annick	26	0,13	0,35
Liste divers droite	LDVD	M. RIVIERE Jérôme	200	1,02	2,73
Liste du Front national	LFN	M. DUBOIS Jean-Michel	383	1,96	5,22

ELECTIONS EUROPÉENNES

du 07 Juin 2009

Département 94 Val-de-Marne - Commune 028 - Créteil

	% Inscrits	% Votants	
Inscrits :	48 514		
Abstentions :	31 070	64,04	
Votants :	17 444	35,96	
Blancs et nuls :	587	1,21	3,37
Exprimés :	16 857	34,75	96,63

Liste	Nuance	Conduite par	Voix	% Ins.	% Exp.
Liste d'extrême-gauche	LEXG	Mme PERLICAN Rolande	0	0,00	0,00
Liste d'extrême-gauche	LEXG	M. SLAOUTI Omar	785	1,62	4,66
Liste d'extrême-gauche	LEXG	M. MERCIER Jean-Pierre	173	0,36	1,03
Liste du PCF et du Parti de gauche	LCOP	M. LE HYARIC Patrick	1 033	2,13	6,13
Liste du Parti socialiste	LSOC	M. DESIR Harlem	3 157	6,51	18,73
Liste divers gauche	LDVG	M. PASQUINET Jean-Luc	3	0,01	0,02
Liste divers gauche	LDVG	M. DUCQ Alain	0	0,00	0,00
Liste des Verts	LVEC	M. COHN BENDIT Daniel	3 144	6,48	18,65
Autre liste	LAUT	M. GHEHIOUECHE Farid	40	0,08	0,24
Autre liste	LAUT	M. JULIA Jean-Marie	63	0,13	0,37
Autre liste	LAUT	M. DELANOE Gaspard	0	0,00	0,00
Autre liste	LAUT	M. COSSERON DE VILLENOIS	0	0,00	0,00
Autre liste	LAUT	M. MOURGUY Alain	0	0,00	0,00
Autre liste	LAUT	M. GOVERNATORI Jean-Marc	572	1,18	3,39
Autre liste	LAUT	Mme BARBAY Elisabeth	16	0,03	0,09
Autre liste	LAUT	M. DE BOER Axel	40	0,08	0,24
Autre liste	LAUT	M. MBALA MBALA Dieudonné	490	1,01	2,91
Autre liste	LAUT	M. LOCUSSOL André	5	0,01	0,03
Autre liste	LAUT	Mme CASTANY Françoise	166	0,34	0,98
Autre liste	LAUT	Mme RANKE-CORMIER Maria	11	0,02	0,07
Liste centre-MoDem	LCMD	Mme DE SARNEZ Marielle	1 382	2,85	8,20
Liste de la majorité	LMAJ	M. BARNIER Michel	4 091	8,43	24,27
Liste divers droite	LDVD	Mme HEROLD Sabine	13	0,03	0,08
Liste divers droite	LDVD	M. ENJALBERT Jean-Pierre	347	0,72	2,06
Liste divers droite	LDVD	Mme DU ROSCOAT Annick	64	0,13	0,38
Liste divers droite	LDVD	M. RIVIERE Jérôme	464	0,96	2,75
Liste du Front national	LFN	M. DUBOIS Jean-Michel	798	1,64	4,73

ELECTIONS EUROPÉENNES

du 07 Juin 2009

Département 94 Val-de-Marne - Commune 033 - Fontenay-sous-Bois

	Inscrits :	32 498	% Inscrits	% Votants
	Abstentions :	18 753	57,71	
	Votants :	13 745	42,29	
	Blancs et nuls :	265	0,82	1,93
	Exprimés :	13 480	41,48	98,07

Liste	Nuance	Conduite par	Voix	% Ins.	% Exp.
Liste d'extrême-gauche	LEXG	Mme PERLICAN Rolande	1	0,00	0,01
Liste d'extrême-gauche	LEXG	M. SLAOUTI Omar	593	1,82	4,40
Liste d'extrême-gauche	LEXG	M. MERCIER Jean-Pierre	88	0,27	0,65
Liste du PCF et du Parti de gauche	LCOP	M. LE HYARIC Patrick	1 745	5,37	12,95
Liste du Parti socialiste	LSOC	M. DESIR Harlem	1 768	5,44	13,12
Liste divers gauche	LDVG	M. PASQUINET Jean-Luc	13	0,04	0,10
Liste divers gauche	LDVG	M. DUCQ Alain	7	0,02	0,05
Liste des Verts	LVEC	M. COHN BENDIT Daniel	3 269	10,06	24,25
Autre liste	LAUT	M. GHEHIOUECHE Farid	42	0,13	0,31
Autre liste	LAUT	M. JULIA Jean-Marie	26	0,08	0,19
Autre liste	LAUT	M. DELANOE Gaspard	0	0,00	0,00
Autre liste	LAUT	M. COSSERON DE VILLENOIS	2	0,01	0,01
Autre liste	LAUT	M. MOURGUY Alain	8	0,02	0,06
Autre liste	LAUT	M. GOVERNATORI Jean-Marc	404	1,24	3,00
Autre liste	LAUT	Mme BARBAY Elisabeth	7	0,02	0,05
Autre liste	LAUT	M. DE BOER Axel	13	0,04	0,10
Autre liste	LAUT	M. MBALA MBALA Dieudonné	185	0,57	1,37
Autre liste	LAUT	M. LOCUSSOL André	4	0,01	0,03
Autre liste	LAUT	Mme CASTANY Françoise	107	0,33	0,79
Autre liste	LAUT	Mme RANKE-CORMIER Maria	2	0,01	0,01
Liste centre-MoDem	LCMD	Mme DE SARNEZ Marielle	1 146	3,53	8,50
Liste de la majorité	LMAJ	M. BARNIER Michel	2 987	9,19	22,16
Liste divers droite	LDVD	Mme HEROLD Sabine	3	0,01	0,02
Liste divers droite	LDVD	M. ENJALBERT Jean-Pierre	261	0,80	1,94
Liste divers droite	LDVD	Mme DU ROSCOAT Annick	45	0,14	0,33
Liste divers droite	LDVD	M. RIVIERE Jérôme	283	0,87	2,10
Liste du Front national	LFN	M. DUBOIS Jean-Michel	471	1,45	3,49

ELECTIONS EUROPÉENNES

du 07 Juin 2009

Département 94 Val-de-Marne - Commune 034 - Fresnes

	% Inscrits	% Votants	
Inscrits :	14 835		
Abstentions :	9 050	61,00	
Votants :	5 785	39,00	
Blancs et nuls :	139	0,94	2,40
Exprimés :	5 646	38,06	97,60

Liste	Nuance	Conduite par	Voix	% Ins.	% Exp.
Liste d'extrême-gauche	LEXG	Mme PERLICAN Rolande	1	0,01	0,02
Liste d'extrême-gauche	LEXG	M. SLAOUTI Omar	261	1,76	4,62
Liste d'extrême-gauche	LEXG	M. MERCIER Jean-Pierre	50	0,34	0,89
Liste du PCF et du Parti de gauche	LCOP	M. LE HYARIC Patrick	410	2,76	7,26
Liste du Parti socialiste	LSOC	M. DESIR Harlem	1 061	7,15	18,79
Liste divers gauche	LDVG	M. PASQUINET Jean-Luc	2	0,01	0,04
Liste divers gauche	LDVG	M. DUCQ Alain	3	0,02	0,05
Liste des Verts	LVEC	M. COHN BENDIT Daniel	1 247	8,41	22,09
Autre liste	LAUT	M. GHEHIOUECHE Farid	2	0,01	0,04
Autre liste	LAUT	M. JULIA Jean-Marie	10	0,07	0,18
Autre liste	LAUT	M. DELANOE Gaspard	0	0,00	0,00
Autre liste	LAUT	M. COSSERON DE VILLENOIS	0	0,00	0,00
Autre liste	LAUT	M. MOURGUY Alain	6	0,04	0,11
Autre liste	LAUT	M. GOVERNATORI Jean-Marc	208	1,40	3,68
Autre liste	LAUT	Mme BARBAY Elisabeth	4	0,03	0,07
Autre liste	LAUT	M. DE BOER Axel	13	0,09	0,23
Autre liste	LAUT	M. MBALA MBALA Dieudonné	85	0,57	1,51
Autre liste	LAUT	M. LOCUSSOL André	2	0,01	0,04
Autre liste	LAUT	Mme CASTANY Françoise	47	0,32	0,83
Autre liste	LAUT	Mme RANKE-CORMIER Maria	1	0,01	0,02
Liste centre-MoDem	LCMD	Mme DE SARNEZ Marielle	486	3,28	8,61
Liste de la majorité	LMAJ	M. BARNIER Michel	1 224	8,25	21,68
Liste divers droite	LDVD	Mme HEROLD Sabine	3	0,02	0,05
Liste divers droite	LDVD	M. ENJALBERT Jean-Pierre	130	0,88	2,30
Liste divers droite	LDVD	Mme DU ROSCOAT Annick	26	0,18	0,46
Liste divers droite	LDVD	M. RIVIERE Jérôme	158	1,07	2,80
Liste du Front national	LFN	M. DUBOIS Jean-Michel	206	1,39	3,65

ELECTIONS EUROPÉENNES

du 07 Juin 2009

Département 94 Val-de-Marne - Commune 037 - Gentilly

	% Inscrits	% Votants	
Inscrits :	9 535		
Abstentions :	5 412	56,76	
Votants :	4 123	43,24	
Blancs et nuls :	104	1,09	2,52
Exprimés :	4 019	42,15	97,48

Liste	Nuance	Conduite par	Voix	% Ins.	% Exp.
Liste d'extrême-gauche	LEXG	Mme PERLICAN Rolande	0	0,00	0,00
Liste d'extrême-gauche	LEXG	M. SLAOUTI Omar	223	2,34	5,55
Liste d'extrême-gauche	LEXG	M. MERCIER Jean-Pierre	50	0,52	1,24
Liste du PCF et du Parti de gauche	LCOP	M. LE HYARIC Patrick	955	10,02	23,76
Liste du Parti socialiste	LSOC	M. DESIR Harlem	563	5,90	14,01
Liste divers gauche	LDVG	M. PASQUINET Jean-Luc	0	0,00	0,00
Liste divers gauche	LDVG	M. DUCQ Alain	0	0,00	0,00
Liste des Verts	LVEC	M. COHN BENDIT Daniel	874	9,17	21,75
Autre liste	LAUT	M. GHEHIOUECHE Farid	0	0,00	0,00
Autre liste	LAUT	M. JULIA Jean-Marie	4	0,04	0,10
Autre liste	LAUT	M. DELANOE Gaspard	0	0,00	0,00
Autre liste	LAUT	M. COSSERON DE VILLENOIS	0	0,00	0,00
Autre liste	LAUT	M. MOURGUY Alain	0	0,00	0,00
Autre liste	LAUT	M. GOVERNATORI Jean-Marc	106	1,11	2,64
Autre liste	LAUT	Mme BARBAY Elisabeth	5	0,05	0,12
Autre liste	LAUT	M. DE BOER Axel	6	0,06	0,15
Autre liste	LAUT	M. MBALA MBALA Dieudonné	70	0,73	1,74
Autre liste	LAUT	M. LOCUSSOL André	3	0,03	0,07
Autre liste	LAUT	Mme CASTANY Françoise	39	0,41	0,97
Autre liste	LAUT	Mme RANKE-CORMIER Maria	1	0,01	0,02
Liste centre-MoDem	LCMD	Mme DE SARNEZ Marielle	281	2,95	6,99
Liste de la majorité	LMAJ	M. BARNIER Michel	545	5,72	13,56
Liste divers droite	LDVD	Mme HEROLD Sabine	2	0,02	0,05
Liste divers droite	LDVD	M. ENJALBERT Jean-Pierre	79	0,83	1,97
Liste divers droite	LDVD	Mme DU ROSCOAT Annick	14	0,15	0,35
Liste divers droite	LDVD	M. RIVIERE Jérôme	70	0,73	1,74
Liste du Front national	LFN	M. DUBOIS Jean-Michel	129	1,35	3,21

ELECTIONS EUROPÉENNES

du 07 Juin 2009

Département 94 Val-de-Marne
- Commune 038 - L'Hay-les-Roses

	% Inscrits	% Votants	
Inscrits :	19 206		
Abstentions :	10 842	56,45	
Votants :	8 364	43,55	
Blancs et nuls :	158	0,82	1,89
Exprimés :	8 206	42,73	98,11

Liste	Nuance	Conduite par	Voix	% Ins.	% Exp.
Liste d'extrême-gauche	LEXG	Mme PERLICAN Rolande	0	0,00	0,00
Liste d'extrême-gauche	LEXG	M. SLAOUTI Omar	270	1,41	3,29
Liste d'extrême-gauche	LEXG	M. MERCIER Jean-Pierre	63	0,33	0,77
Liste du PCF et du Parti de gauche	LCOP	M. LE HYARIC Patrick	579	3,01	7,06
Liste du Parti socialiste	LSOC	M. DESIR Harlem	1 552	8,08	18,91
Liste divers gauche	LDVG	M. PASQUINET Jean-Luc	4	0,02	0,05
Liste divers gauche	LDVG	M. DUCQ Alain	4	0,02	0,05
Liste des Verts	LVEC	M. COHN BENDIT Daniel	1 719	8,95	20,95
Autre liste	LAUT	M. GHEHIOUECHE Farid	1	0,01	0,01
Autre liste	LAUT	M. JULIA Jean-Marie	12	0,06	0,15
Autre liste	LAUT	M. DELANOE Gaspard	0	0,00	0,00
Autre liste	LAUT	M. COSSERON DE VILLENOIS	3	0,02	0,04
Autre liste	LAUT	M. MOURGUY Alain	13	0,07	0,16
Autre liste	LAUT	M. GOVERNATORI Jean-Marc	256	1,33	3,12
Autre liste	LAUT	Mme BARBAY Elisabeth	13	0,07	0,16
Autre liste	LAUT	M. DE BOER Axel	40	0,21	0,49
Autre liste	LAUT	M. MBALA MBALA Dieudonné	113	0,59	1,38
Autre liste	LAUT	M. LOCUSSOL André	4	0,02	0,05
Autre liste	LAUT	Mme CASTANY Françoise	82	0,43	1,00
Autre liste	LAUT	Mme RANKE-CORMIER Maria	29	0,15	0,35
Liste centre-MoDem	LCMD	Mme DE SARNEZ Marielle	712	3,71	8,68
Liste de la majorité	LMAJ	M. BARNIER Michel	1 983	10,32	24,17
Liste divers droite	LDVD	Mme HEROLD Sabine	5	0,03	0,06
Liste divers droite	LDVD	M. ENJALBERT Jean-Pierre	174	0,91	2,12
Liste divers droite	LDVD	Mme DU ROSCOAT Annick	29	0,15	0,35
Liste divers droite	LDVD	M. RIVIERE Jérôme	211	1,10	2,57
Liste du Front national	LFN	M. DUBOIS Jean-Michel	335	1,74	4,08

ELECTIONS EUROPÉENNES

du 07 Juin 2009

Département 94 Val-de-Marne - Commune 041 - Ivry-sur-Seine

	% Inscrits	% Votants
Inscrits :	27 762	
Abstentions :	17 033	61,35
Votants :	10 729	38,65
Blancs et nuls :	231	0,83
Exprimés :	10 498	97,85

Liste	Nuance	Conduite par	Voix	% Ins.	% Exp.
Liste d'extrême-gauche	LEXG	Mme PERLICAN Rolande	7	0,03	0,07
Liste d'extrême-gauche	LEXG	M. SLAOUTI Omar	656	2,36	6,25
Liste d'extrême-gauche	LEXG	M. MERCIER Jean-Pierre	121	0,44	1,15
Liste du PCF et du Parti de gauche	LCOP	M. LE HYARIC Patrick	2 482	8,94	23,64
Liste du Parti socialiste	LSOC	M. DESIR Harlem	1 440	5,19	13,72
Liste divers gauche	LDVG	M. PASQUINET Jean-Luc	7	0,03	0,07
Liste divers gauche	LDVG	M. DUCQ Alain	1	0,00	0,01
Liste des Verts	LVEC	M. COHN BENDIT Daniel	2 273	8,19	21,65
Autre liste	LAUT	M. GHEHIOUECHE Farid	37	0,13	0,35
Autre liste	LAUT	M. JULIA Jean-Marie	43	0,15	0,41
Autre liste	LAUT	M. DELANOE Gaspard	0	0,00	0,00
Autre liste	LAUT	M. COSSERON DE VILLENOIS	0	0,00	0,00
Autre liste	LAUT	M. MOURGUY Alain	2	0,01	0,02
Autre liste	LAUT	M. GOVERNATORI Jean-Marc	279	1,00	2,66
Autre liste	LAUT	Mme BARBAY Elisabeth	11	0,04	0,10
Autre liste	LAUT	M. DE BOER Axel	16	0,06	0,15
Autre liste	LAUT	M. MBALA MBALA Dieudonné	190	0,68	1,81
Autre liste	LAUT	M. LOCUSSOL André	4	0,01	0,04
Autre liste	LAUT	Mme CASTANY Françoise	70	0,25	0,67
Autre liste	LAUT	Mme RANKE-CORMIER Maria	1	0,00	0,01
Liste centre-MoDem	LCMD	Mme DE SARNEZ Marielle	708	2,55	6,74
Liste de la majorité	LMAJ	M. BARNIER Michel	1 366	4,92	13,01
Liste divers droite	LDVD	Mme HEROLD Sabine	9	0,03	0,09
Liste divers droite	LDVD	M. ENJALBERT Jean-Pierre	172	0,62	1,64
Liste divers droite	LDVD	Mme DU ROSCOAT Annick	33	0,12	0,31
Liste divers droite	LDVD	M. RIVIERE Jérôme	190	0,68	1,81
Liste du Front national	LFN	M. DUBOIS Jean-Michel	380	1,37	3,62

ELECTIONS EUROPÉENNES

du 07 Juin 2009

Département 94 Val-de-Marne - Commune 042 - Joinville-le-Pont
--

		% Inscrits	% Votants	
Inscrits :	12 151			
Abstentions :	6 937	57,09		
Votants :	5 214	42,91		
Blancs et nuls :	127	1,05	2,44	
Exprimés :	5 087	41,86	97,56	

Liste	Nuance	Conduite par	Voix	% Ins.	% Exp.
Liste d'extrême-gauche	LEXG	Mme PERLICAN Rolande	0	0,00	0,00
Liste d'extrême-gauche	LEXG	M. SLAOUTI Omar	166	1,37	3,26
Liste d'extrême-gauche	LEXG	M. MERCIER Jean-Pierre	38	0,31	0,75
Liste du PCF et du Parti de gauche	LCOP	M. LE HYARIC Patrick	232	1,91	4,56
Liste du Parti socialiste	LSOC	M. DESIR Harlem	599	4,93	11,78
Liste divers gauche	LDVG	M. PASQUINET Jean-Luc	4	0,03	0,08
Liste divers gauche	LDVG	M. DUCQ Alain	0	0,00	0,00
Liste des Verts	LVEC	M. COHN BENDIT Daniel	1 209	9,95	23,77
Autre liste	LAUT	M. GHEHIOUECHE Farid	12	0,10	0,24
Autre liste	LAUT	M. JULIA Jean-Marie	15	0,12	0,29
Autre liste	LAUT	M. DELANOE Gaspard	0	0,00	0,00
Autre liste	LAUT	M. COSSERON DE VILLENOIS	3	0,02	0,06
Autre liste	LAUT	M. MOURGUY Alain	0	0,00	0,00
Autre liste	LAUT	M. GOVERNATORI Jean-Marc	179	1,47	3,52
Autre liste	LAUT	Mme BARBAY Elisabeth	4	0,03	0,08
Autre liste	LAUT	M. DE BOER Axel	6	0,05	0,12
Autre liste	LAUT	M. MBALA MBALA Dieudonné	66	0,54	1,30
Autre liste	LAUT	M. LOCUSSOL André	7	0,06	0,14
Autre liste	LAUT	Mme CASTANY Françoise	58	0,48	1,14
Autre liste	LAUT	Mme RANKE-CORMIER Maria	2	0,02	0,04
Liste centre-MoDem	LCMD	Mme DE SARNEZ Marielle	468	3,85	9,20
Liste de la majorité	LMAJ	M. BARNIER Michel	1 490	12,26	29,29
Liste divers droite	LDVD	Mme HEROLD Sabine	4	0,03	0,08
Liste divers droite	LDVD	M. ENJALBERT Jean-Pierre	113	0,93	2,22
Liste divers droite	LDVD	Mme DU ROSCOAT Annick	15	0,12	0,29
Liste divers droite	LDVD	M. RIVIERE Jérôme	175	1,44	3,44
Liste du Front national	LFN	M. DUBOIS Jean-Michel	222	1,83	4,36

ELECTIONS EUROPÉENNES

du 07 Juin 2009

Département 94 Val-de-Marne - Commune 043 - Le Kremlin-Bicêtre

	Inscrits :	13 662	% Inscrits	% Votants
Abstentions :	8 405		61,52	
Votants :	5 257		38,48	
Blancs et nuls :	137		1,00	2,61
Exprimés :	5 120		37,48	97,39

Liste	Nuance	Conduite par	Voix	% Ins.	% Exp.
Liste d'extrême-gauche	LEXG	Mme PERLICAN Rolande	0	0,00	0,00
Liste d'extrême-gauche	LEXG	M. SLAOUTI Omar	223	1,63	4,36
Liste d'extrême-gauche	LEXG	M. MERCIER Jean-Pierre	52	0,38	1,02
Liste du PCF et du Parti de gauche	LCOP	M. LE HYARIC Patrick	432	3,16	8,44
Liste du Parti socialiste	LSOC	M. DESIR Harlem	755	5,53	14,75
Liste divers gauche	LDVG	M. PASQUINET Jean-Luc	3	0,02	0,06
Liste divers gauche	LDVG	M. DUCQ Alain	0	0,00	0,00
Liste des Verts	LVEC	M. COHN BENDIT Daniel	1 204	8,81	23,52
Autre liste	LAUT	M. GHEHIOUECHE Farid	9	0,07	0,18
Autre liste	LAUT	M. JULIA Jean-Marie	7	0,05	0,14
Autre liste	LAUT	M. DELANOE Gaspard	0	0,00	0,00
Autre liste	LAUT	M. COSSERON DE VILLENOIS	2	0,01	0,04
Autre liste	LAUT	M. MOURGUY Alain	0	0,00	0,00
Autre liste	LAUT	M. GOVERNATORI Jean-Marc	166	1,22	3,24
Autre liste	LAUT	Mme BARBAY Elisabeth	9	0,07	0,18
Autre liste	LAUT	M. DE BOER Axel	4	0,03	0,08
Autre liste	LAUT	M. MBALA MBALA Dieudonné	106	0,78	2,07
Autre liste	LAUT	M. LOCUSSOL André	12	0,09	0,23
Autre liste	LAUT	Mme CASTANY Françoise	51	0,37	1,00
Autre liste	LAUT	Mme RANKE-CORMIER Maria	0	0,00	0,00
Liste centre-MoDem	LCMD	Mme DE SARNEZ Marielle	515	3,77	10,06
Liste de la majorité	LMAJ	M. BARNIER Michel	1 089	7,97	21,27
Liste divers droite	LDVD	Mme HEROLD Sabine	4	0,03	0,08
Liste divers droite	LDVD	M. ENJALBERT Jean-Pierre	103	0,75	2,01
Liste divers droite	LDVD	Mme DU ROSCOAT Annick	24	0,18	0,47
Liste divers droite	LDVD	M. RIVIERE Jérôme	119	0,87	2,32
Liste du Front national	LFN	M. DUBOIS Jean-Michel	231	1,69	4,51

ELECTIONS EUROPÉENNES

du 07 Juin 2009

Département 94 Val-de-Marne - Commune 044 - Limeil-Brévannes

		% Inscrits	% Votants
Inscrits :	10 385		
Abstentions :	6 426	61,88	
Votants :	3 959	38,12	
Blancs et nuls :	121	1,17	3,06
Exprimés :	3 838	36,96	96,94

Liste	Nuance	Conduite par	Voix	% Ins.	% Exp.
Liste d'extrême-gauche	LEXG	Mme PERLICAN Rolande	0	0,00	0,00
Liste d'extrême-gauche	LEXG	M. SLAOUTI Omar	150	1,44	3,91
Liste d'extrême-gauche	LEXG	M. MERCIER Jean-Pierre	43	0,41	1,12
Liste du PCF et du Parti de gauche	LCOP	M. LE HYARIC Patrick	463	4,46	12,06
Liste du Parti socialiste	LSOC	M. DESIR Harlem	526	5,06	13,71
Liste divers gauche	LDVG	M. PASQUINET Jean-Luc	0	0,00	0,00
Liste divers gauche	LDVG	M. DUCQ Alain	0	0,00	0,00
Liste des Verts	LVEC	M. COHN BENDIT Daniel	651	6,27	16,96
Autre liste	LAUT	M. GHEHIOUECHE Farid	0	0,00	0,00
Autre liste	LAUT	M. JULIA Jean-Marie	9	0,09	0,23
Autre liste	LAUT	M. DELANOE Gaspard	0	0,00	0,00
Autre liste	LAUT	M. COSSERON DE VILLENOIS	1	0,01	0,03
Autre liste	LAUT	M. MOURGUY Alain	0	0,00	0,00
Autre liste	LAUT	M. GOVERNATORI Jean-Marc	153	1,47	3,99
Autre liste	LAUT	Mme BARBAY Elisabeth	1	0,01	0,03
Autre liste	LAUT	M. DE BOER Axel	5	0,05	0,13
Autre liste	LAUT	M. MBALA MBALA Dieudonné	48	0,46	1,25
Autre liste	LAUT	M. LOCUSSOL André	2	0,02	0,05
Autre liste	LAUT	Mme CASTANY Françoise	56	0,54	1,46
Autre liste	LAUT	Mme RANKE-CORMIER Maria	0	0,00	0,00
Liste centre-MoDem	LCMD	Mme DE SARNEZ Marielle	284	2,73	7,40
Liste de la majorité	LMAJ	M. BARNIER Michel	920	8,86	23,97
Liste divers droite	LDVD	Mme HEROLD Sabine	7	0,07	0,18
Liste divers droite	LDVD	M. ENJALBERT Jean-Pierre	151	1,45	3,93
Liste divers droite	LDVD	Mme DU ROSCOAT Annick	8	0,08	0,21
Liste divers droite	LDVD	M. RIVIERE Jérôme	129	1,24	3,36
Liste du Front national	LFN	M. DUBOIS Jean-Michel	231	2,22	6,02

ELECTIONS EUROPÉENNES

du 07 Juin 2009

Département 94 Val-de-Marne - Commune 046 - Maisons-Alfort

	% Inscrits	% Votants	
Inscrits :	35 078		
Abstentions :	19 645	56,00	
Votants :	15 433	44,00	
Blancs et nuls :	444	1,27	2,88
Exprimés :	14 989	42,73	97,12

Liste	Nuance	Conduite par	Voix	% Ins.	% Exp.
Liste d'extrême-gauche	LEXG	Mme PERLICAN Rolande	0	0,00	0,00
Liste d'extrême-gauche	LEXG	M. SLAOUTI Omar	540	1,54	3,60
Liste d'extrême-gauche	LEXG	M. MERCIER Jean-Pierre	153	0,44	1,02
Liste du PCF et du Parti de gauche	LCOP	M. LE HYARIC Patrick	710	2,02	4,74
Liste du Parti socialiste	LSOC	M. DESIR Harlem	1 923	5,48	12,83
Liste divers gauche	LDVG	M. PASQUINET Jean-Luc	5	0,01	0,03
Liste divers gauche	LDVG	M. DUCQ Alain	0	0,00	0,00
Liste des Verts	LVEC	M. COHN BENDIT Daniel	2 878	8,20	19,20
Autre liste	LAUT	M. GHEHIOUECHE Farid	0	0,00	0,00
Autre liste	LAUT	M. JULIA Jean-Marie	20	0,06	0,13
Autre liste	LAUT	M. DELANOE Gaspard	2	0,01	0,01
Autre liste	LAUT	M. COSSERON DE VILLENOIS	6	0,02	0,04
Autre liste	LAUT	M. MOURGUY Alain	6	0,02	0,04
Autre liste	LAUT	M. GOVERNATORI Jean-Marc	577	1,64	3,85
Autre liste	LAUT	Mme BARBAY Elisabeth	23	0,07	0,15
Autre liste	LAUT	M. DE BOER Axel	26	0,07	0,17
Autre liste	LAUT	M. MBALA MBALA Dieudonné	187	0,53	1,25
Autre liste	LAUT	M. LOCUSSOL André	6	0,02	0,04
Autre liste	LAUT	Mme CASTANY Françoise	176	0,50	1,17
Autre liste	LAUT	Mme RANKE-CORMIER Maria	2	0,01	0,01
Liste centre-MoDem	LCMD	Mme DE SARNEZ Marielle	1 405	4,01	9,37
Liste de la majorité	LMAJ	M. BARNIER Michel	4 491	12,80	29,96
Liste divers droite	LDVD	Mme HEROLD Sabine	10	0,03	0,07
Liste divers droite	LDVD	M. ENJALBERT Jean-Pierre	413	1,18	2,76
Liste divers droite	LDVD	Mme DU ROSCOAT Annick	63	0,18	0,42
Liste divers droite	LDVD	M. RIVIERE Jérôme	498	1,42	3,32
Liste du Front national	LFN	M. DUBOIS Jean-Michel	869	2,48	5,80

ELECTIONS EUROPÉENNES

du 07 Juin 2009

Département 94 Val-de-Marne - Commune 047 - Mandres-les-Roses
--

	Inscrits :	2 997	% Inscrits	% Votants
Abstentions :	1 738		57,99	
Votants :	1 259		42,01	
Blancs et nuls :	31		1,03	2,46
Exprimés :	1 228		40,97	97,54

Liste	Nuance	Conduite par	Voix	% Ins.	% Exp.
Liste d'extrême-gauche	LEXG	Mme PERLICAN Rolande	0	0,00	0,00
Liste d'extrême-gauche	LEXG	M. SLAOUTI Omar	43	1,43	3,50
Liste d'extrême-gauche	LEXG	M. MERCIER Jean-Pierre	11	0,37	0,90
Liste du PCF et du Parti de gauche	LCOP	M. LE HYARIC Patrick	42	1,40	3,42
Liste du Parti socialiste	LSOC	M. DESIR Harlem	162	5,41	13,19
Liste divers gauche	LDVG	M. PASQUINET Jean-Luc	0	0,00	0,00
Liste divers gauche	LDVG	M. DUCQ Alain	0	0,00	0,00
Liste des Verts	LVEC	M. COHN BENDIT Daniel	251	8,38	20,44
Autre liste	LAUT	M. GHEHIOUECHE Farid	0	0,00	0,00
Autre liste	LAUT	M. JULIA Jean-Marie	1	0,03	0,08
Autre liste	LAUT	M. DELANOE Gaspard	0	0,00	0,00
Autre liste	LAUT	M. COSSERON DE VILLENOIS	2	0,07	0,16
Autre liste	LAUT	M. MOURGUY Alain	0	0,00	0,00
Autre liste	LAUT	M. GOVERNATORI Jean-Marc	41	1,37	3,34
Autre liste	LAUT	Mme BARBAY Elisabeth	2	0,07	0,16
Autre liste	LAUT	M. DE BOER Axel	2	0,07	0,16
Autre liste	LAUT	M. MBALA MBALA Dieudonné	12	0,40	0,98
Autre liste	LAUT	M. LOCUSSOL André	0	0,00	0,00
Autre liste	LAUT	Mme CASTANY Françoise	11	0,37	0,90
Autre liste	LAUT	Mme RANKE-CORMIER Maria	0	0,00	0,00
Liste centre-MoDem	LCMD	Mme DE SARNEZ Marielle	108	3,60	8,79
Liste de la majorité	LMAJ	M. BARNIER Michel	343	11,44	27,93
Liste divers droite	LDVD	Mme HEROLD Sabine	0	0,00	0,00
Liste divers droite	LDVD	M. ENJALBERT Jean-Pierre	99	3,30	8,06
Liste divers droite	LDVD	Mme DU ROSCOAT Annick	6	0,20	0,49
Liste divers droite	LDVD	M. RIVIERE Jérôme	31	1,03	2,52
Liste du Front national	LFN	M. DUBOIS Jean-Michel	61	2,04	4,97

ELECTIONS EUROPÉENNES

du 07 Juin 2009

Département 94 Val-de-Marne - Commune 048 - Marolles-en-Brie

		% Inscrits	% Votants
Inscrits :	3 900		
Abstentions :	2 204	56,51	
Votants :	1 696	43,49	
Blancs et nuls :	44	1,13	2,59
Exprimés :	1 652	42,36	97,41

Liste	Nuance	Conduite par	Voix	% Ins.	% Exp.
Liste d'extrême-gauche	LEXG	Mme PERLICAN Rolande	0	0,00	0,00
Liste d'extrême-gauche	LEXG	M. SLAOUTI Omar	30	0,77	1,82
Liste d'extrême-gauche	LEXG	M. MERCIER Jean-Pierre	4	0,10	0,24
Liste du PCF et du Parti de gauche	LCOP	M. LE HYARIC Patrick	44	1,13	2,66
Liste du Parti socialiste	LSOC	M. DESIR Harlem	176	4,51	10,65
Liste divers gauche	LDVG	M. PASQUINET Jean-Luc	0	0,00	0,00
Liste divers gauche	LDVG	M. DUCQ Alain	0	0,00	0,00
Liste des Verts	LVEC	M. COHN BENDIT Daniel	329	8,44	19,92
Autre liste	LAUT	M. GHEHIOUECHE Farid	0	0,00	0,00
Autre liste	LAUT	M. JULIA Jean-Marie	0	0,00	0,00
Autre liste	LAUT	M. DELANOE Gaspard	0	0,00	0,00
Autre liste	LAUT	M. COSSERON DE VILLENOIS	1	0,03	0,06
Autre liste	LAUT	M. MOURGUY Alain	0	0,00	0,00
Autre liste	LAUT	M. GOVERNATORI Jean-Marc	83	2,13	5,02
Autre liste	LAUT	Mme BARBAY Elisabeth	2	0,05	0,12
Autre liste	LAUT	M. DE BOER Axel	1	0,03	0,06
Autre liste	LAUT	M. MBALA MBALA Dieudonné	17	0,44	1,03
Autre liste	LAUT	M. LOCUSSOL André	0	0,00	0,00
Autre liste	LAUT	Mme CASTANY Françoise	18	0,46	1,09
Autre liste	LAUT	Mme RANKE-CORMIER Maria	0	0,00	0,00
Liste centre-MoDem	LCMD	Mme DE SARNEZ Marielle	158	4,05	9,56
Liste de la majorité	LMAJ	M. BARNIER Michel	637	16,33	38,56
Liste divers droite	LDVD	Mme HEROLD Sabine	1	0,03	0,06
Liste divers droite	LDVD	M. ENJALBERT Jean-Pierre	53	1,36	3,21
Liste divers droite	LDVD	Mme DU ROSCOAT Annick	3	0,08	0,18
Liste divers droite	LDVD	M. RIVIERE Jérôme	37	0,95	2,24
Liste du Front national	LFN	M. DUBOIS Jean-Michel	58	1,49	3,51

ELECTIONS EUROPÉENNES

du 07 Juin 2009

Département 94 Val-de-Marne

- Commune 052 - Nogent-sur-Marne

	% Inscrits	% Votants	
Inscrits :	21 112		
Abstentions :	11 388	53,94	
Votants :	9 724	46,06	
Blancs et nuls :	187	0,89	1,92
Exprimés :	9 537	45,17	98,08

Liste	Nuance	Conduite par	Voix	% Ins.	% Exp.
Liste d'extrême-gauche	LEXG	Mme PERLICAN Rolande	0	0,00	0,00
Liste d'extrême-gauche	LEXG	M. SLAOUTI Omar	183	0,87	1,92
Liste d'extrême-gauche	LEXG	M. MERCIER Jean-Pierre	32	0,15	0,34
Liste du PCF et du Parti de gauche	LCOP	M. LE HYARIC Patrick	283	1,34	2,97
Liste du Parti socialiste	LSOC	M. DESIR Harlem	1 011	4,79	10,60
Liste divers gauche	LDVG	M. PASQUINET Jean-Luc	6	0,03	0,06
Liste divers gauche	LDVG	M. DUCQ Alain	0	0,00	0,00
Liste des Verts	LVEC	M. COHN BENDIT Daniel	2 066	9,79	21,66
Autre liste	LAUT	M. GHEHIOUECHE Farid	11	0,05	0,12
Autre liste	LAUT	M. JULIA Jean-Marie	18	0,09	0,19
Autre liste	LAUT	M. DELANOE Gaspard	0	0,00	0,00
Autre liste	LAUT	M. COSSERON DE VILLENOIS	2	0,01	0,02
Autre liste	LAUT	M. MOURGUY Alain	0	0,00	0,00
Autre liste	LAUT	M. GOVERNATORI Jean-Marc	255	1,21	2,67
Autre liste	LAUT	Mme BARBAY Elisabeth	8	0,04	0,08
Autre liste	LAUT	M. DE BOER Axel	5	0,02	0,05
Autre liste	LAUT	M. MBALA MBALA Dieudonné	84	0,40	0,88
Autre liste	LAUT	M. LOCUSSOL André	3	0,01	0,03
Autre liste	LAUT	Mme CASTANY Françoise	76	0,36	0,80
Autre liste	LAUT	Mme RANKE-CORMIER Maria	14	0,07	0,15
Liste centre-MoDem	LCMD	Mme DE SARNEZ Marielle	959	4,54	10,06
Liste de la majorité	LMAJ	M. BARNIER Michel	3 649	17,28	38,26
Liste divers droite	LDVD	Mme HEROLD Sabine	8	0,04	0,08
Liste divers droite	LDVD	M. ENJALBERT Jean-Pierre	208	0,99	2,18
Liste divers droite	LDVD	Mme DU ROSCOAT Annick	37	0,18	0,39
Liste divers droite	LDVD	M. RIVIERE Jérôme	282	1,34	2,96
Liste du Front national	LFN	M. DUBOIS Jean-Michel	337	1,60	3,53

ELECTIONS EUROPÉENNES

du 07 Juin 2009

Département 94 Val-de-Marne - Commune 053 - Noisieu

	% Inscrits	% Votants	
Inscrits :	3 165		
Abstentions :	1 699	53,68	
Votants :	1 466	46,32	
Blancs et nuls :	25	0,79	1,71
Exprimés :	1 441	45,53	98,29

Liste	Nuance	Conduite par	Voix	% Ins.	% Exp.
Liste d'extrême-gauche	LEXG	Mme PERLICAN Rolande	0	0,00	0,00
Liste d'extrême-gauche	LEXG	M. SLAOUTI Omar	50	1,58	3,47
Liste d'extrême-gauche	LEXG	M. MERCIER Jean-Pierre	8	0,25	0,56
Liste du PCF et du Parti de gauche	LCOP	M. LE HYARIC Patrick	85	2,69	5,90
Liste du Parti socialiste	LSOC	M. DESIR Harlem	249	7,87	17,28
Liste divers gauche	LDVG	M. PASQUINET Jean-Luc	1	0,03	0,07
Liste divers gauche	LDVG	M. DUCQ Alain	0	0,00	0,00
Liste des Verts	LVEC	M. COHN BENDIT Daniel	251	7,93	17,42
Autre liste	LAUT	M. GHEHIOUECHE Farid	1	0,03	0,07
Autre liste	LAUT	M. JULIA Jean-Marie	0	0,00	0,00
Autre liste	LAUT	M. DELANOE Gaspard	0	0,00	0,00
Autre liste	LAUT	M. COSSERON DE VILLENOIS	0	0,00	0,00
Autre liste	LAUT	M. MOURGUY Alain	0	0,00	0,00
Autre liste	LAUT	M. GOVERNATORI Jean-Marc	91	2,88	6,32
Autre liste	LAUT	Mme BARBAY Elisabeth	0	0,00	0,00
Autre liste	LAUT	M. DE BOER Axel	3	0,09	0,21
Autre liste	LAUT	M. MBALA MBALA Dieudonné	11	0,35	0,76
Autre liste	LAUT	M. LOCUSSOL André	0	0,00	0,00
Autre liste	LAUT	Mme CASTANY Françoise	22	0,70	1,53
Autre liste	LAUT	Mme RANKE-CORMIER Maria	0	0,00	0,00
Liste centre-MoDem	LCMD	Mme DE SARNEZ Marielle	129	4,08	8,95
Liste de la majorité	LMAJ	M. BARNIER Michel	381	12,04	26,44
Liste divers droite	LDVD	Mme HEROLD Sabine	1	0,03	0,07
Liste divers droite	LDVD	M. ENJALBERT Jean-Pierre	47	1,48	3,26
Liste divers droite	LDVD	Mme DU ROSCOAT Annick	7	0,22	0,49
Liste divers droite	LDVD	M. RIVIERE Jérôme	37	1,17	2,57
Liste du Front national	LFN	M. DUBOIS Jean-Michel	67	2,12	4,65

ELECTIONS EUROPÉENNES

du 07 Juin 2009

Département 94 Val-de-Marne - Commune 054 - Orly

	% Inscrits	% Votants	
Inscrits :	11 163		
Abstentions :	7 668	68,69	
Votants :	3 495	31,31	
Blancs et nuls :	150	1,34	4,29
Exprimés :	3 345	29,97	95,71

Liste	Nuance	Conduite par	Voix	% Ins.	% Exp.
Liste d'extrême-gauche	LEXG	Mme PERLICAN Rolande	0	0,00	0,00
Liste d'extrême-gauche	LEXG	M. SLAOUTI Omar	224	2,01	6,70
Liste d'extrême-gauche	LEXG	M. MERCIER Jean-Pierre	51	0,46	1,52
Liste du PCF et du Parti de gauche	LCOP	M. LE HYARIC Patrick	496	4,44	14,83
Liste du Parti socialiste	LSOC	M. DESIR Harlem	504	4,51	15,07
Liste divers gauche	LDVG	M. PASQUINET Jean-Luc	3	0,03	0,09
Liste divers gauche	LDVG	M. DUCQ Alain	1	0,01	0,03
Liste des Verts	LVEC	M. COHN BENDIT Daniel	503	4,51	15,04
Autre liste	LAUT	M. GHEHIOUECHE Farid	1	0,01	0,03
Autre liste	LAUT	M. JULIA Jean-Marie	26	0,23	0,78
Autre liste	LAUT	M. DELANOE Gaspard	0	0,00	0,00
Autre liste	LAUT	M. COSSERON DE VILLENOIS	0	0,00	0,00
Autre liste	LAUT	M. MOURGUY Alain	1	0,01	0,03
Autre liste	LAUT	M. GOVERNATORI Jean-Marc	129	1,16	3,86
Autre liste	LAUT	Mme BARBAY Elisabeth	2	0,02	0,06
Autre liste	LAUT	M. DE BOER Axel	5	0,04	0,15
Autre liste	LAUT	M. MBALA MBALA Dieudonné	115	1,03	3,44
Autre liste	LAUT	M. LOCUSSOL André	5	0,04	0,15
Autre liste	LAUT	Mme CASTANY Françoise	41	0,37	1,23
Autre liste	LAUT	Mme RANKE-CORMIER Maria	0	0,00	0,00
Liste centre-MoDem	LCMD	Mme DE SARNEZ Marielle	230	2,06	6,88
Liste de la majorité	LMAJ	M. BARNIER Michel	593	5,31	17,73
Liste divers droite	LDVD	Mme HEROLD Sabine	5	0,04	0,15
Liste divers droite	LDVD	M. ENJALBERT Jean-Pierre	72	0,64	2,15
Liste divers droite	LDVD	Mme DU ROSCOAT Annick	22	0,20	0,66
Liste divers droite	LDVD	M. RIVIERE Jérôme	98	0,88	2,93
Liste du Front national	LFN	M. DUBOIS Jean-Michel	218	1,95	6,52

ELECTIONS EUROPÉENNES

du 07 Juin 2009

Département 94 Val-de-Marne - Commune 055 - Ormesson-sur-Marne

	% Inscrits	% Votants	
Inscrits :	6 498		
Abstentions :	3 690	56,79	
Votants :	2 808	43,21	
Blancs et nuls :	81	1,25	2,88
Exprimés :	2 727	41,97	97,12

Liste	Nuance	Conduite par	Voix	% Ins.	% Exp.
Liste d'extrême-gauche	LEXG	Mme PERLICAN Rolande	0	0,00	0,00
Liste d'extrême-gauche	LEXG	M. SLAOUTI Omar	68	1,05	2,49
Liste d'extrême-gauche	LEXG	M. MERCIER Jean-Pierre	6	0,09	0,22
Liste du PCF et du Parti de gauche	LCOP	M. LE HYARIC Patrick	112	1,72	4,11
Liste du Parti socialiste	LSOC	M. DESIR Harlem	293	4,51	10,74
Liste divers gauche	LDVG	M. PASQUINET Jean-Luc	0	0,00	0,00
Liste divers gauche	LDVG	M. DUCQ Alain	0	0,00	0,00
Liste des Verts	LVEC	M. COHN BENDIT Daniel	331	5,09	12,14
Autre liste	LAUT	M. GHEHIOUECHE Farid	0	0,00	0,00
Autre liste	LAUT	M. JULIA Jean-Marie	2	0,03	0,07
Autre liste	LAUT	M. DELANOE Gaspard	0	0,00	0,00
Autre liste	LAUT	M. COSSERON DE VILLENOIS	0	0,00	0,00
Autre liste	LAUT	M. MOURGUY Alain	0	0,00	0,00
Autre liste	LAUT	M. GOVERNATORI Jean-Marc	103	1,59	3,78
Autre liste	LAUT	Mme BARBAY Elisabeth	7	0,11	0,26
Autre liste	LAUT	M. DE BOER Axel	1	0,02	0,04
Autre liste	LAUT	M. MBALA MBALA Dieudonné	22	0,34	0,81
Autre liste	LAUT	M. LOCUSSOL André	0	0,00	0,00
Autre liste	LAUT	Mme CASTANY Françoise	42	0,65	1,54
Autre liste	LAUT	Mme RANKE-CORMIER Maria	11	0,17	0,40
Liste centre-MoDem	LCMD	Mme DE SARNEZ Marielle	250	3,85	9,17
Liste de la majorité	LMAJ	M. BARNIER Michel	1 108	17,05	40,63
Liste divers droite	LDVD	Mme HEROLD Sabine	1	0,02	0,04
Liste divers droite	LDVD	M. ENJALBERT Jean-Pierre	87	1,34	3,19
Liste divers droite	LDVD	Mme DU ROSCOAT Annick	11	0,17	0,40
Liste divers droite	LDVD	M. RIVIERE Jérôme	128	1,97	4,69
Liste du Front national	LFN	M. DUBOIS Jean-Michel	144	2,22	5,28

ELECTIONS EUROPÉENNES

du 07 Juin 2009

Département 94 Val-de-Marne - Commune 056 - Périgny

	% Inscrits	% Votants	
Inscrits :	1 675		
Abstentions :	1 020	60,90	
Votants :	655	39,10	
Blancs et nuls :	6	0,36	0,92
Exprimés :	649	38,75	99,08

Liste	Nuance	Conduite par	Voix	% Ins.	% Exp.
Liste d'extrême-gauche	LEXG	Mme PERLICAN Rolande	0	0,00	0,00
Liste d'extrême-gauche	LEXG	M. SLAOUTI Omar	23	1,37	3,54
Liste d'extrême-gauche	LEXG	M. MERCIER Jean-Pierre	2	0,12	0,31
Liste du PCF et du Parti de gauche	LCOP	M. LE HYARIC Patrick	27	1,61	4,16
Liste du Parti socialiste	LSOC	M. DESIR Harlem	86	5,13	13,25
Liste divers gauche	LDVG	M. PASQUINET Jean-Luc	0	0,00	0,00
Liste divers gauche	LDVG	M. DUCQ Alain	0	0,00	0,00
Liste des Verts	LVEC	M. COHN BENDIT Daniel	158	9,43	24,35
Autre liste	LAUT	M. GHEHIOUECHE Farid	0	0,00	0,00
Autre liste	LAUT	M. JULIA Jean-Marie	0	0,00	0,00
Autre liste	LAUT	M. DELANOE Gaspard	0	0,00	0,00
Autre liste	LAUT	M. COSSERON DE VILLENOIS	0	0,00	0,00
Autre liste	LAUT	M. MOURGUY Alain	0	0,00	0,00
Autre liste	LAUT	M. GOVERNATORI Jean-Marc	25	1,49	3,85
Autre liste	LAUT	Mme BARBAY Elisabeth	3	0,18	0,46
Autre liste	LAUT	M. DE BOER Axel	0	0,00	0,00
Autre liste	LAUT	M. MBALA MBALA Dieudonné	6	0,36	0,92
Autre liste	LAUT	M. LOCUSSOL André	0	0,00	0,00
Autre liste	LAUT	Mme CASTANY Françoise	7	0,42	1,08
Autre liste	LAUT	Mme RANKE-CORMIER Maria	1	0,06	0,15
Liste centre-MoDem	LCMD	Mme DE SARNEZ Marielle	31	1,85	4,78
Liste de la majorité	LMAJ	M. BARNIER Michel	189	11,28	29,12
Liste divers droite	LDVD	Mme HEROLD Sabine	0	0,00	0,00
Liste divers droite	LDVD	M. ENJALBERT Jean-Pierre	40	2,39	6,16
Liste divers droite	LDVD	Mme DU ROSCOAT Annick	1	0,06	0,15
Liste divers droite	LDVD	M. RIVIERE Jérôme	20	1,19	3,08
Liste du Front national	LFN	M. DUBOIS Jean-Michel	30	1,79	4,62

ELECTIONS EUROPÉENNES

du 07 Juin 2009

Département 94 Val-de-Marne

- Commune 058 - Le Perreux-sur-Marne

	% Inscrits	% Votants	
Inscrits :	21 710		
Abstentions :	12 206	56,22	
Votants :	9 504	43,78	
Blancs et nuls :	165	0,76	1,74
Exprimés :	9 339	43,02	98,26

Liste	Nuance	Conduite par	Voix	% Ins.	% Exp.
Liste d'extrême-gauche	LEXG	Mme PERLICAN Rolande	0	0,00	0,00
Liste d'extrême-gauche	LEXG	M. SLAOUTI Omar	216	0,99	2,31
Liste d'extrême-gauche	LEXG	M. MERCIER Jean-Pierre	34	0,16	0,36
Liste du PCF et du Parti de gauche	LCOP	M. LE HYARIC Patrick	337	1,55	3,61
Liste du Parti socialiste	LSOC	M. DESIR Harlem	998	4,60	10,69
Liste divers gauche	LDVG	M. PASQUINET Jean-Luc	3	0,01	0,03
Liste divers gauche	LDVG	M. DUCQ Alain	3	0,01	0,03
Liste des Verts	LVEC	M. COHN BENDIT Daniel	2 069	9,53	22,15
Autre liste	LAUT	M. GHEHIOUECHE Farid	32	0,15	0,34
Autre liste	LAUT	M. JULIA Jean-Marie	11	0,05	0,12
Autre liste	LAUT	M. DELANOE Gaspard	0	0,00	0,00
Autre liste	LAUT	M. COSSERON DE VILLENOIS	1	0,00	0,01
Autre liste	LAUT	M. MOURGUY Alain	0	0,00	0,00
Autre liste	LAUT	M. GOVERNATORI Jean-Marc	288	1,33	3,08
Autre liste	LAUT	Mme BARBAY Elisabeth	10	0,05	0,11
Autre liste	LAUT	M. DE BOER Axel	10	0,05	0,11
Autre liste	LAUT	M. MBALA MBALA Dieudonné	61	0,28	0,65
Autre liste	LAUT	M. LOCUSSOL André	4	0,02	0,04
Autre liste	LAUT	Mme CASTANY Françoise	101	0,47	1,08
Autre liste	LAUT	Mme RANKE-CORMIER Maria	0	0,00	0,00
Liste centre-MoDem	LCMD	Mme DE SARNEZ Marielle	876	4,04	9,38
Liste de la majorité	LMAJ	M. BARNIER Michel	3 379	15,56	36,18
Liste divers droite	LDVD	Mme HEROLD Sabine	3	0,01	0,03
Liste divers droite	LDVD	M. ENJALBERT Jean-Pierre	224	1,03	2,40
Liste divers droite	LDVD	Mme DU ROSCOAT Annick	21	0,10	0,22
Liste divers droite	LDVD	M. RIVIERE Jérôme	289	1,33	3,09
Liste du Front national	LFN	M. DUBOIS Jean-Michel	369	1,70	3,95

ELECTIONS EUROPÉENNES

du 07 Juin 2009

Département 94 Val-de-Marne - Commune 059 - Le Plessis-Tréville
--

	% Inscrits	% Votants	
Inscrits :	10 923		
Abstentions :	6 268	57,38	
Votants :	4 655	42,62	
Blancs et nuls :	106	0,97	2,28
Exprimés :	4 549	41,65	97,72

Liste	Nuance	Conduite par	Voix	% Ins.	% Exp.
Liste d'extrême-gauche	LEXG	Mme PERLICAN Rolande	0	0,00	0,00
Liste d'extrême-gauche	LEXG	M. SLAOUTI Omar	148	1,35	3,25
Liste d'extrême-gauche	LEXG	M. MERCIER Jean-Pierre	27	0,25	0,59
Liste du PCF et du Parti de gauche	LCOP	M. LE HYARIC Patrick	231	2,11	5,08
Liste du Parti socialiste	LSOC	M. DESIR Harlem	493	4,51	10,84
Liste divers gauche	LDVG	M. PASQUINET Jean-Luc	3	0,03	0,07
Liste divers gauche	LDVG	M. DUCQ Alain	0	0,00	0,00
Liste des Verts	LVEC	M. COHN BENDIT Daniel	819	7,50	18,00
Autre liste	LAUT	M. GHEHIOUECHE Farid	10	0,09	0,22
Autre liste	LAUT	M. JULIA Jean-Marie	6	0,05	0,13
Autre liste	LAUT	M. DELANOE Gaspard	0	0,00	0,00
Autre liste	LAUT	M. COSSERON DE VILLENOIS	1	0,01	0,02
Autre liste	LAUT	M. MOURGUY Alain	0	0,00	0,00
Autre liste	LAUT	M. GOVERNATORI Jean-Marc	155	1,42	3,41
Autre liste	LAUT	Mme BARBAY Elisabeth	6	0,05	0,13
Autre liste	LAUT	M. DE BOER Axel	8	0,07	0,18
Autre liste	LAUT	M. MBALA MBALA Dieudonné	33	0,30	0,73
Autre liste	LAUT	M. LOCUSSOL André	5	0,05	0,11
Autre liste	LAUT	Mme CASTANY Françoise	58	0,53	1,28
Autre liste	LAUT	Mme RANKE-CORMIER Maria	0	0,00	0,00
Liste centre-MoDem	LCMD	Mme DE SARNEZ Marielle	639	5,85	14,05
Liste de la majorité	LMAJ	M. BARNIER Michel	1 406	12,87	30,91
Liste divers droite	LDVD	Mme HEROLD Sabine	6	0,05	0,13
Liste divers droite	LDVD	M. ENJALBERT Jean-Pierre	111	1,02	2,44
Liste divers droite	LDVD	Mme DU ROSCOAT Annick	16	0,15	0,35
Liste divers droite	LDVD	M. RIVIERE Jérôme	128	1,17	2,81
Liste du Front national	LFN	M. DUBOIS Jean-Michel	240	2,20	5,28

ELECTIONS EUROPÉENNES

du 07 Juin 2009

Département 94 Val-de-Marne

- Commune 060 - La Queue-en-Brie

	% Inscrits	% Votants	
Inscrits :	7 049		
Abstentions :	4 300	61,00	
Votants :	2 749	39,00	
Blancs et nuls :	84	1,19	3,06
Exprimés :	2 665	37,81	96,94

Liste	Nuance	Conduite par	Voix	% Ins.	% Exp.
Liste d'extrême-gauche	LEXG	Mme PERLICAN Rolande	0	0,00	0,00
Liste d'extrême-gauche	LEXG	M. SLAOUTI Omar	104	1,48	3,90
Liste d'extrême-gauche	LEXG	M. MERCIER Jean-Pierre	21	0,30	0,79
Liste du PCF et du Parti de gauche	LCOP	M. LE HYARIC Patrick	248	3,52	9,31
Liste du Parti socialiste	LSOC	M. DESIR Harlem	344	4,88	12,91
Liste divers gauche	LDVG	M. PASQUINET Jean-Luc	0	0,00	0,00
Liste divers gauche	LDVG	M. DUCQ Alain	0	0,00	0,00
Liste des Verts	LVEC	M. COHN BENDIT Daniel	449	6,37	16,85
Autre liste	LAUT	M. GHEHIOUECHE Farid	9	0,13	0,34
Autre liste	LAUT	M. JULIA Jean-Marie	2	0,03	0,08
Autre liste	LAUT	M. DELANOE Gaspard	0	0,00	0,00
Autre liste	LAUT	M. COSSERON DE VILLENOIS	0	0,00	0,00
Autre liste	LAUT	M. MOURGUY Alain	8	0,11	0,30
Autre liste	LAUT	M. GOVERNATORI Jean-Marc	112	1,59	4,20
Autre liste	LAUT	Mme BARBAY Elisabeth	5	0,07	0,19
Autre liste	LAUT	M. DE BOER Axel	3	0,04	0,11
Autre liste	LAUT	M. MBALA MBALA Dieudonné	35	0,50	1,31
Autre liste	LAUT	M. LOCUSSOL André	2	0,03	0,08
Autre liste	LAUT	Mme CASTANY Françoise	27	0,38	1,01
Autre liste	LAUT	Mme RANKE-CORMIER Maria	0	0,00	0,00
Liste centre-MoDem	LCMD	Mme DE SARNEZ Marielle	247	3,50	9,27
Liste de la majorité	LMAJ	M. BARNIER Michel	743	10,54	27,88
Liste divers droite	LDVD	Mme HEROLD Sabine	1	0,01	0,04
Liste divers droite	LDVD	M. ENJALBERT Jean-Pierre	66	0,94	2,48
Liste divers droite	LDVD	Mme DU ROSCOAT Annick	8	0,11	0,30
Liste divers droite	LDVD	M. RIVIERE Jérôme	88	1,25	3,30
Liste du Front national	LFN	M. DUBOIS Jean-Michel	143	2,03	5,37

ELECTIONS EUROPÉENNES

du 07 Juin 2009

Département 94 Val-de-Marne - Commune 065 - Rungis

	% Inscrits	% Votants	
Inscrits :	3 941		
Abstentions :	2 029	51,48	
Votants :	1 912	48,52	
Blancs et nuls :	60	1,52	3,14
Exprimés :	1 852	46,99	96,86

Liste	Nuance	Conduite par	Voix	% Ins.	% Exp.
Liste d'extrême-gauche	LEXG	Mme PERLICAN Rolande	0	0,00	0,00
Liste d'extrême-gauche	LEXG	M. SLAOUTI Omar	58	1,47	3,13
Liste d'extrême-gauche	LEXG	M. MERCIER Jean-Pierre	10	0,25	0,54
Liste du PCF et du Parti de gauche	LCOP	M. LE HYARIC Patrick	105	2,66	5,67
Liste du Parti socialiste	LSOC	M. DESIR Harlem	243	6,17	13,12
Liste divers gauche	LDVG	M. PASQUINET Jean-Luc	1	0,03	0,05
Liste divers gauche	LDVG	M. DUCQ Alain	0	0,00	0,00
Liste des Verts	LVEC	M. COHN BENDIT Daniel	399	10,12	21,54
Autre liste	LAUT	M. GHEHIOUECHE Farid	1	0,03	0,05
Autre liste	LAUT	M. JULIA Jean-Marie	5	0,13	0,27
Autre liste	LAUT	M. DELANOE Gaspard	0	0,00	0,00
Autre liste	LAUT	M. COSSERON DE VILLENOIS	0	0,00	0,00
Autre liste	LAUT	M. MOURGUY Alain	0	0,00	0,00
Autre liste	LAUT	M. GOVERNATORI Jean-Marc	61	1,55	3,29
Autre liste	LAUT	Mme BARBAY Elisabeth	1	0,03	0,05
Autre liste	LAUT	M. DE BOER Axel	3	0,08	0,16
Autre liste	LAUT	M. MBALA MBALA Dieudonné	14	0,36	0,76
Autre liste	LAUT	M. LOCUSSOL André	0	0,00	0,00
Autre liste	LAUT	Mme CASTANY Françoise	35	0,89	1,89
Autre liste	LAUT	Mme RANKE-CORMIER Maria	0	0,00	0,00
Liste centre-MoDem	LCMD	Mme DE SARNEZ Marielle	188	4,77	10,15
Liste de la majorité	LMAJ	M. BARNIER Michel	528	13,40	28,51
Liste divers droite	LDVD	Mme HEROLD Sabine	1	0,03	0,05
Liste divers droite	LDVD	M. ENJALBERT Jean-Pierre	52	1,32	2,81
Liste divers droite	LDVD	Mme DU ROSCOAT Annick	10	0,25	0,54
Liste divers droite	LDVD	M. RIVIERE Jérôme	67	1,70	3,62
Liste du Front national	LFN	M. DUBOIS Jean-Michel	70	1,78	3,78

ELECTIONS EUROPÉENNES

du 07 Juin 2009

Département 94 Val-de-Marne - Commune 067 - Saint-Mandé
--

		% Inscrits	% Votants
Inscrits :	14 608		
Abstentions :	7 787	53,31	
Votants :	6 821	46,69	
Blancs et nuls :	118	0,81	1,73
Exprimés :	6 703	45,89	98,27

Liste	Nuance	Conduite par	Voix	% Ins.	% Exp.
Liste d'extrême-gauche	LEXG	Mme PERLICAN Rolande	0	0,00	0,00
Liste d'extrême-gauche	LEXG	M. SLAOUTI Omar	117	0,80	1,75
Liste d'extrême-gauche	LEXG	M. MERCIER Jean-Pierre	17	0,12	0,25
Liste du PCF et du Parti de gauche	LCOP	M. LE HYARIC Patrick	173	1,18	2,58
Liste du Parti socialiste	LSOC	M. DESIR Harlem	689	4,72	10,28
Liste divers gauche	LDVG	M. PASQUINET Jean-Luc	2	0,01	0,03
Liste divers gauche	LDVG	M. DUCQ Alain	0	0,00	0,00
Liste des Verts	LVEC	M. COHN BENDIT Daniel	1 545	10,58	23,05
Autre liste	LAUT	M. GHEHIOUECHE Farid	13	0,09	0,19
Autre liste	LAUT	M. JULIA Jean-Marie	5	0,03	0,07
Autre liste	LAUT	M. DELANOE Gaspard	0	0,00	0,00
Autre liste	LAUT	M. COSSERON DE VILLENOIS	2	0,01	0,03
Autre liste	LAUT	M. MOURGUY Alain	0	0,00	0,00
Autre liste	LAUT	M. GOVERNATORI Jean-Marc	169	1,16	2,52
Autre liste	LAUT	Mme BARBAY Elisabeth	5	0,03	0,07
Autre liste	LAUT	M. DE BOER Axel	5	0,03	0,07
Autre liste	LAUT	M. MBALA MBALA Dieudonné	66	0,45	0,98
Autre liste	LAUT	M. LOCUSSOL André	4	0,03	0,06
Autre liste	LAUT	Mme CASTANY Françoise	55	0,38	0,82
Autre liste	LAUT	Mme RANKE-CORMIER Maria	0	0,00	0,00
Liste centre-MoDem	LCMD	Mme DE SARNEZ Marielle	542	3,71	8,09
Liste de la majorité	LMAJ	M. BARNIER Michel	2 715	18,59	40,50
Liste divers droite	LDVD	Mme HEROLD Sabine	3	0,02	0,04
Liste divers droite	LDVD	M. ENJALBERT Jean-Pierre	143	0,98	2,13
Liste divers droite	LDVD	Mme DU ROSCOAT Annick	32	0,22	0,48
Liste divers droite	LDVD	M. RIVIERE Jérôme	216	1,48	3,22
Liste du Front national	LFN	M. DUBOIS Jean-Michel	185	1,27	2,76

ELECTIONS EUROPÉENNES

du 07 Juin 2009

Département 94 Val-de-Marne

- Commune 068 - Saint-Maur-des-Fossés

	% Inscrits	% Votants	
Inscrits :	49 239		
Abstentions :	25 132	51,04	
Votants :	24 107	48,96	
Blancs et nuls :	577	1,17	2,39
Exprimés :	23 530	47,79	97,61

Liste	Nuance	Conduite par	Voix	% Ins.	% Exp.
Liste d'extrême-gauche	LEXG	Mme PERLICAN Rolande	0	0,00	0,00
Liste d'extrême-gauche	LEXG	M. SLAOUTI Omar	383	0,78	1,63
Liste d'extrême-gauche	LEXG	M. MERCIER Jean-Pierre	66	0,13	0,28
Liste du PCF et du Parti de gauche	LCOP	M. LE HYARIC Patrick	809	1,64	3,44
Liste du Parti socialiste	LSOC	M. DESIR Harlem	2 256	4,58	9,59
Liste divers gauche	LDVG	M. PASQUINET Jean-Luc	5	0,01	0,02
Liste divers gauche	LDVG	M. DUCQ Alain	23	0,05	0,10
Liste des Verts	LVEC	M. COHN BENDIT Daniel	5 068	10,29	21,54
Autre liste	LAUT	M. GHEHIOUECHE Farid	4	0,01	0,02
Autre liste	LAUT	M. JULIA Jean-Marie	39	0,08	0,17
Autre liste	LAUT	M. DELANOE Gaspard	0	0,00	0,00
Autre liste	LAUT	M. COSSERON DE VILLENOIS	7	0,01	0,03
Autre liste	LAUT	M. MOURGUY Alain	2	0,00	0,01
Autre liste	LAUT	M. GOVERNATORI Jean-Marc	753	1,53	3,20
Autre liste	LAUT	Mme BARBAY Elisabeth	24	0,05	0,10
Autre liste	LAUT	M. DE BOER Axel	38	0,08	0,16
Autre liste	LAUT	M. MBALA MBALA Dieudonné	159	0,32	0,68
Autre liste	LAUT	M. LOCUSSOL André	17	0,03	0,07
Autre liste	LAUT	Mme CASTANY Françoise	201	0,41	0,85
Autre liste	LAUT	Mme RANKE-CORMIER Maria	3	0,01	0,01
Liste centre-MoDem	LCMD	Mme DE SARNEZ Marielle	2 127	4,32	9,04
Liste de la majorité	LMAJ	M. BARNIER Michel	8 832	17,94	37,54
Liste divers droite	LDVD	Mme HEROLD Sabine	10	0,02	0,04
Liste divers droite	LDVD	M. ENJALBERT Jean-Pierre	734	1,49	3,12
Liste divers droite	LDVD	Mme DU ROSCOAT Annick	88	0,18	0,37
Liste divers droite	LDVD	M. RIVIERE Jérôme	925	1,88	3,93
Liste du Front national	LFN	M. DUBOIS Jean-Michel	957	1,94	4,07

ELECTIONS EUROPÉENNES

du 07 Juin 2009

Département 94 Val-de-Marne - Commune 069 - Saint-Maurice
--

	% Inscrits	% Votants	
Inscrits :	8 341		
Abstentions :	4 695	56,29	
Votants :	3 646	43,71	
Blancs et nuls :	67	0,80	1,84
Exprimés :	3 579	42,91	98,16

Liste	Nuance	Conduite par	Voix	% Ins.	% Exp.
Liste d'extrême-gauche	LEXG	Mme PERLICAN Rolande	1	0,01	0,03
Liste d'extrême-gauche	LEXG	M. SLAOUTI Omar	106	1,27	2,96
Liste d'extrême-gauche	LEXG	M. MERCIER Jean-Pierre	26	0,31	0,73
Liste du PCF et du Parti de gauche	LCOP	M. LE HYARIC Patrick	135	1,62	3,77
Liste du Parti socialiste	LSOC	M. DESIR Harlem	390	4,68	10,90
Liste divers gauche	LDVG	M. PASQUINET Jean-Luc	0	0,00	0,00
Liste divers gauche	LDVG	M. DUCQ Alain	0	0,00	0,00
Liste des Verts	LVEC	M. COHN BENDIT Daniel	803	9,63	22,44
Autre liste	LAUT	M. GHEHIOUECHE Farid	0	0,00	0,00
Autre liste	LAUT	M. JULIA Jean-Marie	4	0,05	0,11
Autre liste	LAUT	M. DELANOE Gaspard	0	0,00	0,00
Autre liste	LAUT	M. COSSERON DE VILLENOIS	1	0,01	0,03
Autre liste	LAUT	M. MOURGUY Alain	2	0,02	0,06
Autre liste	LAUT	M. GOVERNATORI Jean-Marc	148	1,77	4,14
Autre liste	LAUT	Mme BARBAY Elisabeth	2	0,02	0,06
Autre liste	LAUT	M. DE BOER Axel	9	0,11	0,25
Autre liste	LAUT	M. MBALA MBALA Dieudonné	47	0,56	1,31
Autre liste	LAUT	M. LOCUSSOL André	0	0,00	0,00
Autre liste	LAUT	Mme CASTANY Françoise	32	0,38	0,89
Autre liste	LAUT	Mme RANKE-CORMIER Maria	0	0,00	0,00
Liste centre-MoDem	LCMD	Mme DE SARNEZ Marielle	322	3,86	9,00
Liste de la majorité	LMAJ	M. BARNIER Michel	1 185	14,21	33,11
Liste divers droite	LDVD	Mme HEROLD Sabine	2	0,02	0,06
Liste divers droite	LDVD	M. ENJALBERT Jean-Pierre	84	1,01	2,35
Liste divers droite	LDVD	Mme DU ROSCOAT Annick	16	0,19	0,45
Liste divers droite	LDVD	M. RIVIERE Jérôme	117	1,40	3,27
Liste du Front national	LFN	M. DUBOIS Jean-Michel	147	1,76	4,11

ELECTIONS EUROPÉENNES

du 07 Juin 2009

Département 94 Val-de-Marne - Commune 070 - Santeny

	% Inscrits	% Votants	
Inscrits :	2 490		
Abstentions :	1 394	55,98	
Votants :	1 096	44,02	
Blancs et nuls :	22	0,88	2,01
Exprimés :	1 074	43,13	97,99

Liste	Nuance	Conduite par	Voix	% Ins.	% Exp.
Liste d'extrême-gauche	LEXG	Mme PERLICAN Rolande	0	0,00	0,00
Liste d'extrême-gauche	LEXG	M. SLAOUTI Omar	15	0,60	1,40
Liste d'extrême-gauche	LEXG	M. MERCIER Jean-Pierre	3	0,12	0,28
Liste du PCF et du Parti de gauche	LCOP	M. LE HYARIC Patrick	25	1,00	2,33
Liste du Parti socialiste	LSOC	M. DESIR Harlem	88	3,53	8,19
Liste divers gauche	LDVG	M. PASQUINET Jean-Luc	0	0,00	0,00
Liste divers gauche	LDVG	M. DUCQ Alain	0	0,00	0,00
Liste des Verts	LVEC	M. COHN BENDIT Daniel	172	6,91	16,01
Autre liste	LAUT	M. GHEHIOUECHE Farid	0	0,00	0,00
Autre liste	LAUT	M. JULIA Jean-Marie	1	0,04	0,09
Autre liste	LAUT	M. DELANOE Gaspard	0	0,00	0,00
Autre liste	LAUT	M. COSSERON DE VILLENOIS	0	0,00	0,00
Autre liste	LAUT	M. MOURGUY Alain	0	0,00	0,00
Autre liste	LAUT	M. GOVERNATORI Jean-Marc	42	1,69	3,91
Autre liste	LAUT	Mme BARBAY Elisabeth	2	0,08	0,19
Autre liste	LAUT	M. DE BOER Axel	1	0,04	0,09
Autre liste	LAUT	M. MBALA MBALA Dieudonné	7	0,28	0,65
Autre liste	LAUT	M. LOCUSSOL André	0	0,00	0,00
Autre liste	LAUT	Mme CASTANY Françoise	15	0,60	1,40
Autre liste	LAUT	Mme RANKE-CORMIER Maria	0	0,00	0,00
Liste centre-MoDem	LCMD	Mme DE SARNEZ Marielle	71	2,85	6,61
Liste de la majorité	LMAJ	M. BARNIER Michel	526	21,12	48,98
Liste divers droite	LDVD	Mme HEROLD Sabine	0	0,00	0,00
Liste divers droite	LDVD	M. ENJALBERT Jean-Pierre	38	1,53	3,54
Liste divers droite	LDVD	Mme DU ROSCOAT Annick	3	0,12	0,28
Liste divers droite	LDVD	M. RIVIERE Jérôme	27	1,08	2,51
Liste du Front national	LFN	M. DUBOIS Jean-Michel	38	1,53	3,54

ELECTIONS EUROPÉENNES

du 07 Juin 2009

Département 94 Val-de-Marne - Commune 071 - Sucy-en-Brie

	% Inscrits	% Votants	
Inscrits :	17 107		
Abstentions :	9 469	55,35	
Votants :	7 638	44,65	
Blancs et nuls :	188	1,10	2,46
Exprimés :	7 450	43,55	97,54

Liste	Nuance	Conduite par	Voix	% Ins.	% Exp.
Liste d'extrême-gauche	LEXG	Mme PERLICAN Rolande	1	0,01	0,01
Liste d'extrême-gauche	LEXG	M. SLAOUTI Omar	192	1,12	2,58
Liste d'extrême-gauche	LEXG	M. MERCIER Jean-Pierre	40	0,23	0,54
Liste du PCF et du Parti de gauche	LCOP	M. LE HYARIC Patrick	343	2,01	4,60
Liste du Parti socialiste	LSOC	M. DESIR Harlem	937	5,48	12,58
Liste divers gauche	LDVG	M. PASQUINET Jean-Luc	0	0,00	0,00
Liste divers gauche	LDVG	M. DUCQ Alain	0	0,00	0,00
Liste des Verts	LVEC	M. COHN BENDIT Daniel	1 545	9,03	20,74
Autre liste	LAUT	M. GHEHIOUECHE Farid	7	0,04	0,09
Autre liste	LAUT	M. JULIA Jean-Marie	13	0,08	0,17
Autre liste	LAUT	M. DELANOE Gaspard	0	0,00	0,00
Autre liste	LAUT	M. COSSERON DE VILLENOIS	0	0,00	0,00
Autre liste	LAUT	M. MOURGUY Alain	2	0,01	0,03
Autre liste	LAUT	M. GOVERNATORI Jean-Marc	263	1,54	3,53
Autre liste	LAUT	Mme BARBAY Elisabeth	5	0,03	0,07
Autre liste	LAUT	M. DE BOER Axel	4	0,02	0,05
Autre liste	LAUT	M. MBALA MBALA Dieudonné	65	0,38	0,87
Autre liste	LAUT	M. LOCUSSOL André	2	0,01	0,03
Autre liste	LAUT	Mme CASTANY Françoise	92	0,54	1,23
Autre liste	LAUT	Mme RANKE-CORMIER Maria	2	0,01	0,03
Liste centre-MoDem	LCMD	Mme DE SARNEZ Marielle	636	3,72	8,54
Liste de la majorité	LMAJ	M. BARNIER Michel	2 472	14,45	33,18
Liste divers droite	LDVD	Mme HEROLD Sabine	8	0,05	0,11
Liste divers droite	LDVD	M. ENJALBERT Jean-Pierre	200	1,17	2,68
Liste divers droite	LDVD	Mme DU ROSCOAT Annick	32	0,19	0,43
Liste divers droite	LDVD	M. RIVIERE Jérôme	272	1,59	3,65
Liste du Front national	LFN	M. DUBOIS Jean-Michel	317	1,85	4,26

ELECTIONS EUROPÉENNES

du 07 Juin 2009

Département 94 Val-de-Marne - Commune 073 - Thiais

	% Inscrits	% Votants	
Inscrits :	16 669		
Abstentions :	10 112	60,66	
Votants :	6 557	39,34	
Blancs et nuls :	167	1,00	2,55
Exprimés :	6 390	38,33	97,45

Liste	Nuance	Conduite par	Voix	% Ins.	% Exp.
Liste d'extrême-gauche	LEXG	Mme PERLICAN Rolande	0	0,00	0,00
Liste d'extrême-gauche	LEXG	M. SLAOUTI Omar	254	1,52	3,97
Liste d'extrême-gauche	LEXG	M. MERCIER Jean-Pierre	71	0,43	1,11
Liste du PCF et du Parti de gauche	LCOP	M. LE HYARIC Patrick	398	2,39	6,23
Liste du Parti socialiste	LSOC	M. DESIR Harlem	867	5,20	13,57
Liste divers gauche	LDVG	M. PASQUINET Jean-Luc	1	0,01	0,02
Liste divers gauche	LDVG	M. DUCQ Alain	0	0,00	0,00
Liste des Verts	LVEC	M. COHN BENDIT Daniel	1 097	6,58	17,17
Autre liste	LAUT	M. GHEHIOUECHE Farid	0	0,00	0,00
Autre liste	LAUT	M. JULIA Jean-Marie	20	0,12	0,31
Autre liste	LAUT	M. DELANOE Gaspard	0	0,00	0,00
Autre liste	LAUT	M. COSSERON DE VILLENOIS	0	0,00	0,00
Autre liste	LAUT	M. MOURGUY Alain	0	0,00	0,00
Autre liste	LAUT	M. GOVERNATORI Jean-Marc	247	1,48	3,87
Autre liste	LAUT	Mme BARBAY Elisabeth	8	0,05	0,13
Autre liste	LAUT	M. DE BOER Axel	4	0,02	0,06
Autre liste	LAUT	M. MBALA MBALA Dieudonné	87	0,52	1,36
Autre liste	LAUT	M. LOCUSSOL André	2	0,01	0,03
Autre liste	LAUT	Mme CASTANY Françoise	64	0,38	1,00
Autre liste	LAUT	Mme RANKE-CORMIER Maria	0	0,00	0,00
Liste centre-MoDem	LCMD	Mme DE SARNEZ Marielle	583	3,50	9,12
Liste de la majorité	LMAJ	M. BARNIER Michel	1 973	11,84	30,88
Liste divers droite	LDVD	Mme HEROLD Sabine	2	0,01	0,03
Liste divers droite	LDVD	M. ENJALBERT Jean-Pierre	147	0,88	2,30
Liste divers droite	LDVD	Mme DU ROSCOAT Annick	25	0,15	0,39
Liste divers droite	LDVD	M. RIVIERE Jérôme	188	1,13	2,94
Liste du Front national	LFN	M. DUBOIS Jean-Michel	352	2,11	5,51

ELECTIONS EUROPÉENNES

du 07 Juin 2009

Département 94 Val-de-Marne - Commune 074 - Valenton

	% Inscrits	% Votants	
Inscrits :	5 817		
Abstentions :	4 057	69,74	
Votants :	1 760	30,26	
Blancs et nuls :	58	1,00	3,30
Exprimés :	1 702	29,26	96,70

Liste	Nuance	Conduite par	Voix	% Ins.	% Exp.
Liste d'extrême-gauche	LEXG	Mme PERLICAN Rolande	0	0,00	0,00
Liste d'extrême-gauche	LEXG	M. SLAOUTI Omar	81	1,39	4,76
Liste d'extrême-gauche	LEXG	M. MERCIER Jean-Pierre	14	0,24	0,82
Liste du PCF et du Parti de gauche	LCOP	M. LE HYARIC Patrick	585	10,06	34,37
Liste du Parti socialiste	LSOC	M. DESIR Harlem	213	3,66	12,51
Liste divers gauche	LDVG	M. PASQUINET Jean-Luc	0	0,00	0,00
Liste divers gauche	LDVG	M. DUCQ Alain	0	0,00	0,00
Liste des Verts	LVEC	M. COHN BENDIT Daniel	154	2,65	9,05
Autre liste	LAUT	M. GHEHIOUECHE Farid	3	0,05	0,18
Autre liste	LAUT	M. JULIA Jean-Marie	10	0,17	0,59
Autre liste	LAUT	M. DELANOE Gaspard	0	0,00	0,00
Autre liste	LAUT	M. COSSERON DE VILLENOIS	0	0,00	0,00
Autre liste	LAUT	M. MOURGUY Alain	0	0,00	0,00
Autre liste	LAUT	M. GOVERNATORI Jean-Marc	51	0,88	3,00
Autre liste	LAUT	Mme BARBAY Elisabeth	2	0,03	0,12
Autre liste	LAUT	M. DE BOER Axel	6	0,10	0,35
Autre liste	LAUT	M. MBALA MBALA Dieudonné	39	0,67	2,29
Autre liste	LAUT	M. LOCUSSOL André	6	0,10	0,35
Autre liste	LAUT	Mme CASTANY Françoise	13	0,22	0,76
Autre liste	LAUT	Mme RANKE-CORMIER Maria	0	0,00	0,00
Liste centre-MoDem	LCMD	Mme DE SARNEZ Marielle	94	1,62	5,52
Liste de la majorité	LMAJ	M. BARNIER Michel	231	3,97	13,57
Liste divers droite	LDVD	Mme HEROLD Sabine	4	0,07	0,24
Liste divers droite	LDVD	M. ENJALBERT Jean-Pierre	52	0,89	3,06
Liste divers droite	LDVD	Mme DU ROSCOAT Annick	4	0,07	0,24
Liste divers droite	LDVD	M. RIVIERE Jérôme	44	0,76	2,59
Liste du Front national	LFN	M. DUBOIS Jean-Michel	96	1,65	5,64

ELECTIONS EUROPÉENNES

du 07 Juin 2009

Département 94 Val-de-Marne - Commune 075 - Villecresnes

	% Inscrits	% Votants	
Inscrits :	6 335		
Abstentions :	3 677	58,04	
Votants :	2 658	41,96	
Blancs et nuls :	49	0,77	1,84
Exprimés :	2 609	41,18	98,16

Liste	Nuance	Conduite par	Voix	% Ins.	% Exp.
Liste d'extrême-gauche	LEXG	Mme PERLICAN Rolande	0	0,00	0,00
Liste d'extrême-gauche	LEXG	M. SLAOUTI Omar	86	1,36	3,30
Liste d'extrême-gauche	LEXG	M. MERCIER Jean-Pierre	13	0,21	0,50
Liste du PCF et du Parti de gauche	LCOP	M. LE HYARIC Patrick	128	2,02	4,91
Liste du Parti socialiste	LSOC	M. DESIR Harlem	334	5,27	12,80
Liste divers gauche	LDVG	M. PASQUINET Jean-Luc	2	0,03	0,08
Liste divers gauche	LDVG	M. DUCQ Alain	0	0,00	0,00
Liste des Verts	LVEC	M. COHN BENDIT Daniel	444	7,01	17,02
Autre liste	LAUT	M. GHEHIOUECHE Farid	0	0,00	0,00
Autre liste	LAUT	M. JULIA Jean-Marie	1	0,02	0,04
Autre liste	LAUT	M. DELANOE Gaspard	0	0,00	0,00
Autre liste	LAUT	M. COSSERON DE VILLENOIS	0	0,00	0,00
Autre liste	LAUT	M. MOURGUY Alain	0	0,00	0,00
Autre liste	LAUT	M. GOVERNATORI Jean-Marc	88	1,39	3,37
Autre liste	LAUT	Mme BARBAY Elisabeth	0	0,00	0,00
Autre liste	LAUT	M. DE BOER Axel	2	0,03	0,08
Autre liste	LAUT	M. MBALA MBALA Dieudonné	18	0,28	0,69
Autre liste	LAUT	M. LOCUSSOL André	0	0,00	0,00
Autre liste	LAUT	Mme CASTANY Françoise	18	0,28	0,69
Autre liste	LAUT	Mme RANKE-CORMIER Maria	0	0,00	0,00
Liste centre-MoDem	LCMD	Mme DE SARNEZ Marielle	201	3,17	7,70
Liste de la majorité	LMAJ	M. BARNIER Michel	822	12,98	31,51
Liste divers droite	LDVD	Mme HEROLD Sabine	0	0,00	0,00
Liste divers droite	LDVD	M. ENJALBERT Jean-Pierre	222	3,50	8,51
Liste divers droite	LDVD	Mme DU ROSCOAT Annick	6	0,09	0,23
Liste divers droite	LDVD	M. RIVIERE Jérôme	92	1,45	3,53
Liste du Front national	LFN	M. DUBOIS Jean-Michel	132	2,08	5,06

ELECTIONS EUROPÉENNES

du 07 Juin 2009

Département 94 Val-de-Marne - Commune 076 - Villejuif

	% Inscrits	% Votants	
Inscrits :	27 491		
Abstentions :	16 832	61,23	
Votants :	10 659	38,77	
Blancs et nuls :	243	0,88	2,28
Exprimés :	10 416	37,89	97,72

Liste	Nuance	Conduite par	Voix	% Ins.	% Exp.
Liste d'extrême-gauche	LEXG	Mme PERLICAN Rolande	1	0,00	0,01
Liste d'extrême-gauche	LEXG	M. SLAOUTI Omar	507	1,84	4,87
Liste d'extrême-gauche	LEXG	M. MERCIER Jean-Pierre	100	0,36	0,96
Liste du PCF et du Parti de gauche	LCOP	M. LE HYARIC Patrick	2 171	7,90	20,84
Liste du Parti socialiste	LSOC	M. DESIR Harlem	1 531	5,57	14,70
Liste divers gauche	LDVG	M. PASQUINET Jean-Luc	4	0,01	0,04
Liste divers gauche	LDVG	M. DUCQ Alain	0	0,00	0,00
Liste des Verts	LVEC	M. COHN BENDIT Daniel	2 102	7,65	20,18
Autre liste	LAUT	M. GHEHIOUECHE Farid	12	0,04	0,12
Autre liste	LAUT	M. JULIA Jean-Marie	26	0,09	0,25
Autre liste	LAUT	M. DELANOE Gaspard	0	0,00	0,00
Autre liste	LAUT	M. COSSERON DE VILLENOIS	1	0,00	0,01
Autre liste	LAUT	M. MOURGUY Alain	8	0,03	0,08
Autre liste	LAUT	M. GOVERNATORI Jean-Marc	283	1,03	2,72
Autre liste	LAUT	Mme BARBAY Elisabeth	7	0,03	0,07
Autre liste	LAUT	M. DE BOER Axel	5	0,02	0,05
Autre liste	LAUT	M. MBALA MBALA Dieudonné	199	0,72	1,91
Autre liste	LAUT	M. LOCUSSOL André	3	0,01	0,03
Autre liste	LAUT	Mme CASTANY Françoise	98	0,36	0,94
Autre liste	LAUT	Mme RANKE-CORMIER Maria	1	0,00	0,01
Liste centre-MoDem	LCMD	Mme DE SARNEZ Marielle	755	2,75	7,25
Liste de la majorité	LMAJ	M. BARNIER Michel	1 707	6,21	16,39
Liste divers droite	LDVD	Mme HEROLD Sabine	4	0,01	0,04
Liste divers droite	LDVD	M. ENJALBERT Jean-Pierre	159	0,58	1,53
Liste divers droite	LDVD	Mme DU ROSCOAT Annick	33	0,12	0,32
Liste divers droite	LDVD	M. RIVIERE Jérôme	219	0,80	2,10
Liste du Front national	LFN	M. DUBOIS Jean-Michel	480	1,75	4,61

ELECTIONS EUROPÉENNES

du 07 Juin 2009

Département 94 Val-de-Marne

- Commune 077 - Villeneuve-le-Roi

	% Inscrits	% Votants	
Inscrits :	10 701		
Abstentions :	6 872	64,22	
Votants :	3 829	35,78	
Blancs et nuls :	212	1,98	5,54
Exprimés :	3 617	33,80	94,46

Liste	Nuance	Conduite par	Voix	% Ins.	% Exp.
Liste d'extrême-gauche	LEXG	Mme PERLICAN Rolande	25	0,23	0,69
Liste d'extrême-gauche	LEXG	M. SLAOUTI Omar	153	1,43	4,23
Liste d'extrême-gauche	LEXG	M. MERCIER Jean-Pierre	24	0,22	0,66
Liste du PCF et du Parti de gauche	LCOP	M. LE HYARIC Patrick	414	3,87	11,45
Liste du Parti socialiste	LSOC	M. DESIR Harlem	545	5,09	15,07
Liste divers gauche	LDVG	M. PASQUINET Jean-Luc	9	0,08	0,25
Liste divers gauche	LDVG	M. DUCQ Alain	10	0,09	0,28
Liste des Verts	LVEC	M. COHN BENDIT Daniel	554	5,18	15,32
Autre liste	LAUT	M. GHEHIOUECHE Farid	15	0,14	0,41
Autre liste	LAUT	M. JULIA Jean-Marie	21	0,20	0,58
Autre liste	LAUT	M. DELANOE Gaspard	21	0,20	0,58
Autre liste	LAUT	M. COSSERON DE VILLENOIS	16	0,15	0,44
Autre liste	LAUT	M. MOURGUY Alain	1	0,01	0,03
Autre liste	LAUT	M. GOVERNATORI Jean-Marc	83	0,78	2,29
Autre liste	LAUT	Mme BARBAY Elisabeth	9	0,08	0,25
Autre liste	LAUT	M. DE BOER Axel	9	0,08	0,25
Autre liste	LAUT	M. MBALA MBALA Dieudonné	53	0,50	1,47
Autre liste	LAUT	M. LOCUSSOL André	2	0,02	0,06
Autre liste	LAUT	Mme CASTANY Françoise	47	0,44	1,30
Autre liste	LAUT	Mme RANKE-CORMIER Maria	4	0,04	0,11
Liste centre-MoDem	LCMD	Mme DE SARNEZ Marielle	281	2,63	7,77
Liste de la majorité	LMAJ	M. BARNIER Michel	782	7,31	21,62
Liste divers droite	LDVD	Mme HEROLD Sabine	21	0,20	0,58
Liste divers droite	LDVD	M. ENJALBERT Jean-Pierre	81	0,76	2,24
Liste divers droite	LDVD	Mme DU ROSCOAT Annick	19	0,18	0,53
Liste divers droite	LDVD	M. RIVIERE Jérôme	119	1,11	3,29
Liste du Front national	LFN	M. DUBOIS Jean-Michel	299	2,79	8,27

ELECTIONS EUROPÉENNES

du 07 Juin 2009

Département 94 Val-de-Marne
- Commune 078 - Villeneuve-Saint-Georges

	% Inscrits	% Votants	
Inscrits :	14 063		
Abstentions :	10 035	71,36	
Votants :	4 028	28,64	
Blancs et nuls :	106	0,75	2,63
Exprimés :	3 922	27,89	97,37

Liste	Nuance	Conduite par	Voix	% Ins.	% Exp.
Liste d'extrême-gauche	LEXG	Mme PERLICAN Rolande	0	0,00	0,00
Liste d'extrême-gauche	LEXG	M. SLAOUTI Omar	207	1,47	5,28
Liste d'extrême-gauche	LEXG	M. MERCIER Jean-Pierre	62	0,44	1,58
Liste du PCF et du Parti de gauche	LCOP	M. LE HYARIC Patrick	474	3,37	12,09
Liste du Parti socialiste	LSOC	M. DESIR Harlem	632	4,49	16,11
Liste divers gauche	LDVG	M. PASQUINET Jean-Luc	0	0,00	0,00
Liste divers gauche	LDVG	M. DUCQ Alain	0	0,00	0,00
Liste des Verts	LVEC	M. COHN BENDIT Daniel	488	3,47	12,44
Autre liste	LAUT	M. GHEHIOUECHE Farid	0	0,00	0,00
Autre liste	LAUT	M. JULIA Jean-Marie	29	0,21	0,74
Autre liste	LAUT	M. DELANOE Gaspard	0	0,00	0,00
Autre liste	LAUT	M. COSSERON DE VILLENOIS	0	0,00	0,00
Autre liste	LAUT	M. MOURGUY Alain	1	0,01	0,03
Autre liste	LAUT	M. GOVERNATORI Jean-Marc	116	0,82	2,96
Autre liste	LAUT	Mme BARBAY Elisabeth	3	0,02	0,08
Autre liste	LAUT	M. DE BOER Axel	12	0,09	0,31
Autre liste	LAUT	M. MBALA MBALA Dieudonné	97	0,69	2,47
Autre liste	LAUT	M. LOCUSSOL André	5	0,04	0,13
Autre liste	LAUT	Mme CASTANY Françoise	43	0,31	1,10
Autre liste	LAUT	Mme RANKE-CORMIER Maria	0	0,00	0,00
Liste centre-MoDem	LCMD	Mme DE SARNEZ Marielle	291	2,07	7,42
Liste de la majorité	LMAJ	M. BARNIER Michel	767	5,45	19,56
Liste divers droite	LDVD	Mme HEROLD Sabine	1	0,01	0,03
Liste divers droite	LDVD	M. ENJALBERT Jean-Pierre	166	1,18	4,23
Liste divers droite	LDVD	Mme DU ROSCOAT Annick	25	0,18	0,64
Liste divers droite	LDVD	M. RIVIERE Jérôme	134	0,95	3,42
Liste du Front national	LFN	M. DUBOIS Jean-Michel	369	2,62	9,41

ELECTIONS EUROPÉENNES

du 07 Juin 2009

Département 94 Val-de-Marne - Commune 079 - Villiers-sur-Marne

	% Inscrits	% Votants	
Inscrits :	16 398		
Abstentions :	10 114	61,68	
Votants :	6 284	38,32	
Blancs et nuls :	200	1,22	3,18
Exprimés :	6 084	37,10	96,82

Liste	Nuance	Conduite par	Voix	% Ins.	% Exp.
Liste d'extrême-gauche	LEXG	Mme PERLICAN Rolande	0	0,00	0,00
Liste d'extrême-gauche	LEXG	M. SLAOUTI Omar	233	1,42	3,83
Liste d'extrême-gauche	LEXG	M. MERCIER Jean-Pierre	37	0,23	0,61
Liste du PCF et du Parti de gauche	LCOP	M. LE HYARIC Patrick	364	2,22	5,98
Liste du Parti socialiste	LSOC	M. DESIR Harlem	861	5,25	14,15
Liste divers gauche	LDVG	M. PASQUINET Jean-Luc	4	0,02	0,07
Liste divers gauche	LDVG	M. DUCQ Alain	0	0,00	0,00
Liste des Verts	LVEC	M. COHN BENDIT Daniel	1 240	7,56	20,38
Autre liste	LAUT	M. GHEHIOUECHE Farid	22	0,13	0,36
Autre liste	LAUT	M. JULIA Jean-Marie	30	0,18	0,49
Autre liste	LAUT	M. DELANOE Gaspard	0	0,00	0,00
Autre liste	LAUT	M. COSSERON DE VILLENOIS	0	0,00	0,00
Autre liste	LAUT	M. MOURGUY Alain	0	0,00	0,00
Autre liste	LAUT	M. GOVERNATORI Jean-Marc	248	1,51	4,08
Autre liste	LAUT	Mme BARBAY Elisabeth	18	0,11	0,30
Autre liste	LAUT	M. DE BOER Axel	10	0,06	0,16
Autre liste	LAUT	M. MBALA MBALA Dieudonné	90	0,55	1,48
Autre liste	LAUT	M. LOCUSSOL André	10	0,06	0,16
Autre liste	LAUT	Mme CASTANY Françoise	63	0,38	1,04
Autre liste	LAUT	Mme RANKE-CORMIER Maria	16	0,10	0,26
Liste centre-MoDem	LCMD	Mme DE SARNEZ Marielle	543	3,31	8,93
Liste de la majorité	LMAJ	M. BARNIER Michel	1 532	9,34	25,18
Liste divers droite	LDVD	Mme HEROLD Sabine	4	0,02	0,07
Liste divers droite	LDVD	M. ENJALBERT Jean-Pierre	149	0,91	2,45
Liste divers droite	LDVD	Mme DU ROSCOAT Annick	20	0,12	0,33
Liste divers droite	LDVD	M. RIVIERE Jérôme	203	1,24	3,34
Liste du Front national	LFN	M. DUBOIS Jean-Michel	387	2,36	6,36

ELECTIONS EUROPÉENNES

du 07 Juin 2009

Département 94 Val-de-Marne - Commune 080 - Vincennes

	Inscrits :	30 606	% Inscrits	% Votants
	Abstentions :	15 063	49,22	
	Votants :	15 543	50,78	
	Blancs et nuls :	293	0,96	1,89
	Exprimés :	15 250	49,83	98,11

Liste	Nuance	Conduite par	Voix	% Ins.	% Exp.
Liste d'extrême-gauche	LEXG	Mme PERLICAN Rolande	0	0,00	0,00
Liste d'extrême-gauche	LEXG	M. SLAOUTI Omar	347	1,13	2,28
Liste d'extrême-gauche	LEXG	M. MERCIER Jean-Pierre	51	0,17	0,33
Liste du PCF et du Parti de gauche	LCOP	M. LE HYARIC Patrick	556	1,82	3,65
Liste du Parti socialiste	LSOC	M. DESIR Harlem	1 868	6,10	12,25
Liste divers gauche	LDVG	M. PASQUINET Jean-Luc	2	0,01	0,01
Liste divers gauche	LDVG	M. DUCQ Alain	3	0,01	0,02
Liste des Verts	LVEC	M. COHN BENDIT Daniel	3 998	13,06	26,22
Autre liste	LAUT	M. GHEHIOUECHE Farid	20	0,07	0,13
Autre liste	LAUT	M. JULIA Jean-Marie	14	0,05	0,09
Autre liste	LAUT	M. DELANOE Gaspard	0	0,00	0,00
Autre liste	LAUT	M. COSSERON DE VILLENOIS	5	0,02	0,03
Autre liste	LAUT	M. MOURGUY Alain	0	0,00	0,00
Autre liste	LAUT	M. GOVERNATORI Jean-Marc	374	1,22	2,45
Autre liste	LAUT	Mme BARBAY Elisabeth	19	0,06	0,12
Autre liste	LAUT	M. DE BOER Axel	12	0,04	0,08
Autre liste	LAUT	M. MBALA MBALA Dieudonné	87	0,28	0,57
Autre liste	LAUT	M. LOCUSSOL André	1	0,00	0,01
Autre liste	LAUT	Mme CASTANY Françoise	131	0,43	0,86
Autre liste	LAUT	Mme RANKE-CORMIER Maria	15	0,05	0,10
Liste centre-MoDem	LCMD	Mme DE SARNEZ Marielle	1 510	4,93	9,90
Liste de la majorité	LMAJ	M. BARNIER Michel	4 975	16,25	32,62
Liste divers droite	LDVD	Mme HEROLD Sabine	13	0,04	0,09
Liste divers droite	LDVD	M. ENJALBERT Jean-Pierre	320	1,05	2,10
Liste divers droite	LDVD	Mme DU ROSCOAT Annick	46	0,15	0,30
Liste divers droite	LDVD	M. RIVIERE Jérôme	395	1,29	2,59
Liste du Front national	LFN	M. DUBOIS Jean-Michel	488	1,59	3,20

ELECTIONS EUROPÉENNES

du 07 Juin 2009

Département 94 Val-de-Marne - Commune 081 - Vitry-sur-Seine

	% Inscrits	% Votants	
Inscrits :	44 934		
Abstentions :	30 216	67,25	
Votants :	14 718	32,75	
Blancs et nuls :	389	0,87	2,64
Exprimés :	14 329	31,89	97,36

Liste	Nuance	Conduite par	Voix	% Ins.	% Exp.
Liste d'extrême-gauche	LEXG	Mme PERLICAN Rolande	3	0,01	0,02
Liste d'extrême-gauche	LEXG	M. SLAOUTI Omar	833	1,85	5,81
Liste d'extrême-gauche	LEXG	M. MERCIER Jean-Pierre	175	0,39	1,22
Liste du PCF et du Parti de gauche	LCOP	M. LE HYARIC Patrick	2 675	5,95	18,67
Liste du Parti socialiste	LSOC	M. DESIR Harlem	2 273	5,06	15,86
Liste divers gauche	LDVG	M. PASQUINET Jean-Luc	3	0,01	0,02
Liste divers gauche	LDVG	M. DUCQ Alain	0	0,00	0,00
Liste des Verts	LVEC	M. COHN BENDIT Daniel	2 410	5,36	16,82
Autre liste	LAUT	M. GHEHIOUECHE Farid	52	0,12	0,36
Autre liste	LAUT	M. JULIA Jean-Marie	55	0,12	0,38
Autre liste	LAUT	M. DELANOE Gaspard	2	0,00	0,01
Autre liste	LAUT	M. COSSERON DE VILLENOIS	2	0,00	0,01
Autre liste	LAUT	M. MOURGUY Alain	0	0,00	0,00
Autre liste	LAUT	M. GOVERNATORI Jean-Marc	459	1,02	3,20
Autre liste	LAUT	Mme BARBAY Elisabeth	13	0,03	0,09
Autre liste	LAUT	M. DE BOER Axel	29	0,06	0,20
Autre liste	LAUT	M. MBALA MBALA Dieudonné	320	0,71	2,23
Autre liste	LAUT	M. LOCUSSOL André	3	0,01	0,02
Autre liste	LAUT	Mme CASTANY Françoise	130	0,29	0,91
Autre liste	LAUT	Mme RANKE-CORMIER Maria	2	0,00	0,01
Liste centre-MoDem	LCMD	Mme DE SARNEZ Marielle	1 107	2,46	7,73
Liste de la majorité	LMAJ	M. BARNIER Michel	2 400	5,34	16,75
Liste divers droite	LDVD	Mme HEROLD Sabine	13	0,03	0,09
Liste divers droite	LDVD	M. ENJALBERT Jean-Pierre	284	0,63	1,98
Liste divers droite	LDVD	Mme DU ROSCOAT Annick	60	0,13	0,42
Liste divers droite	LDVD	M. RIVIERE Jérôme	312	0,69	2,18
Liste du Front national	LFN	M. DUBOIS Jean-Michel	714	1,59	4,98