



Le contrôle antidopage



aflc

Agence française de lutte contre le dopage





Les règles

- 👉 Obligations d'organisation et de soumission aux contrôles
- 👉 Contrôles diligentés à l'initiative du Ministère des Sports ou de la FFC
- 👉 Contrôles effectués lors de compétitions ou manifestations ou entraînements



L'organisation

- ① - Entretien de la personne contrôlée avec le médecin
- ② - Examen médical si nécessaire par le médecin
- ③ - Un ou plusieurs prélèvements et opérations de dépistage

☞ : la personne contrôlée peut fournir tout justificatif à l'appui de ces déclarations



L'organisation

- ① - Obligation de l'organisateur de prévoir un local approprié proche du lieu d'arrivée ou du site de compétitions

- ② - Obligation de l'organisateur de prévoir un local qui permet l'organisation des opérations de contrôles et de prélèvement dans de bonnes conditions techniques et de nature à préserver la dignité des personnes

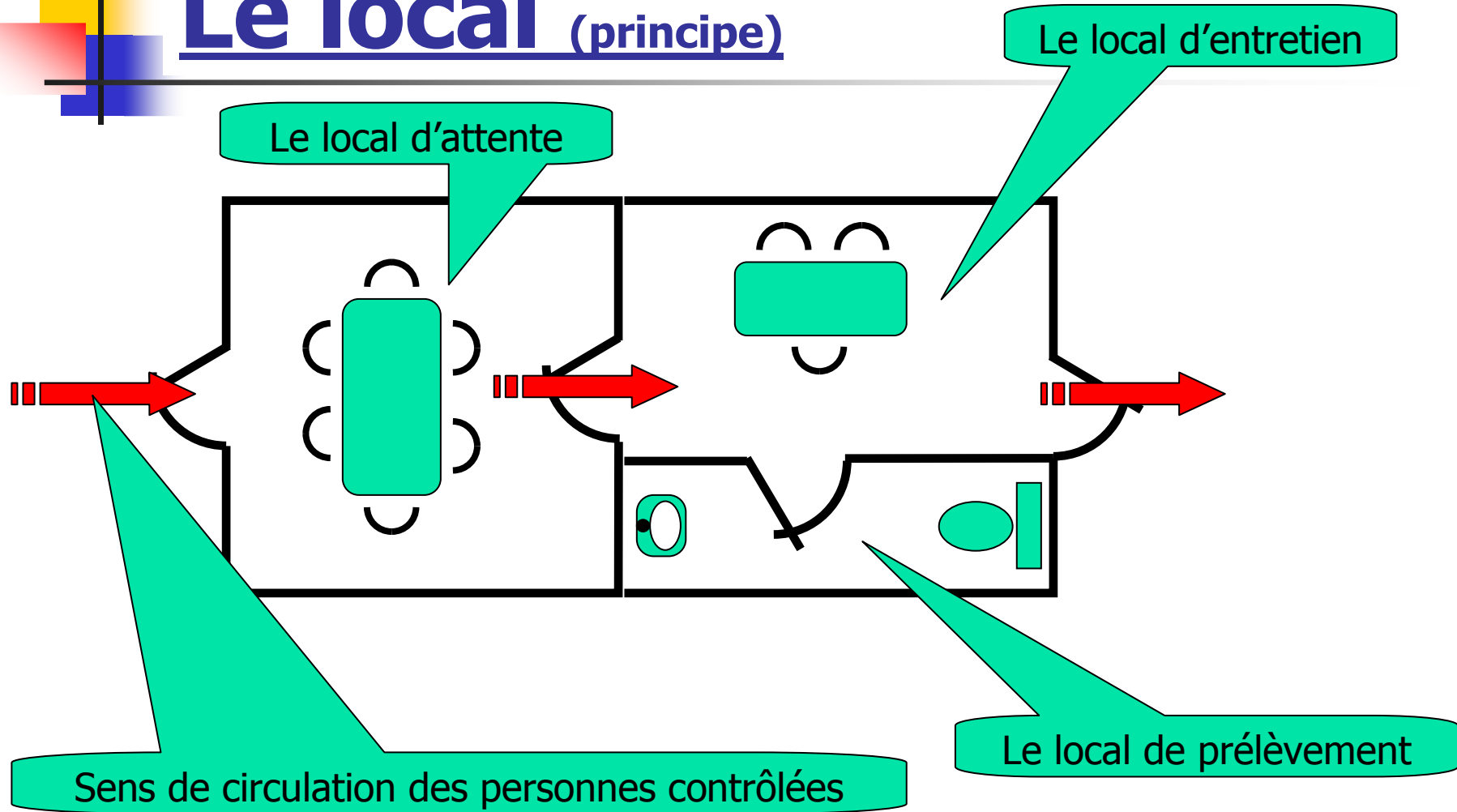


Le local

Les règles essentielles :

- ⇒ 2 parties séparées et fermant à clé
- ⇒ l'une en salle d'attente avec table et chaises et boissons à disposition (bouteilles d'eau capsulées)
- ⇒ l'autre pour le contrôle avec un espace entretien et un local prélèvement (WC) avec lavabo

Le local (principe)





Les coureurs contrôlés

- Les coureurs sont désignés suivant les prescriptions décrites dans l'ordre de mission du médecin préleveur
- Les N° de dossards et les noms sont inscrits sur le document prévu pour affichage au niveau de la ligne d'arrivée (diapo suivante)
- Le médecin et le délégué fédéral remplissent les procès verbaux de contrôle antidopage
- Les coureurs sont informés par voie d'affichage et signent le procès verbal notifiant le contrôle auprès du délégué fédéral. Ils ont 1 heure pour se présenter au contrôle.

L'affichage



CONTRÔLE ANTIDOPAGE



EPREUVE : _____
DATE : _____

COUREURS A CONTROLER

➤ **Numéros de dossard et noms des coureurs**

N° _____
N° _____
N° _____
N° _____
N° _____
N° _____
N° _____

Le prélèvement urinaire

- Le coureur a son arrivée au local de contrôle, décline son identité (Licence, CNI,...)
- Le délégué notifie sur le PV, l'heure d'arrivée du coureur
- Le coureur choisit un flacon de prélèvement et un kit d'échantillonnage

➤ Le coureur effectue

➤ Le coureur choisit des N° de matière

➤ Le résultat

➤ Le médecin des prélèvements



Le médecin

Le coureur choisit

est réalisé

procèdent au



Le coureur choisit

Le coureur choisit

Le coureur choisit

Le contre la montre



Les épreuves

* Le contre la montre individuel



* Le contre la montre par équipe





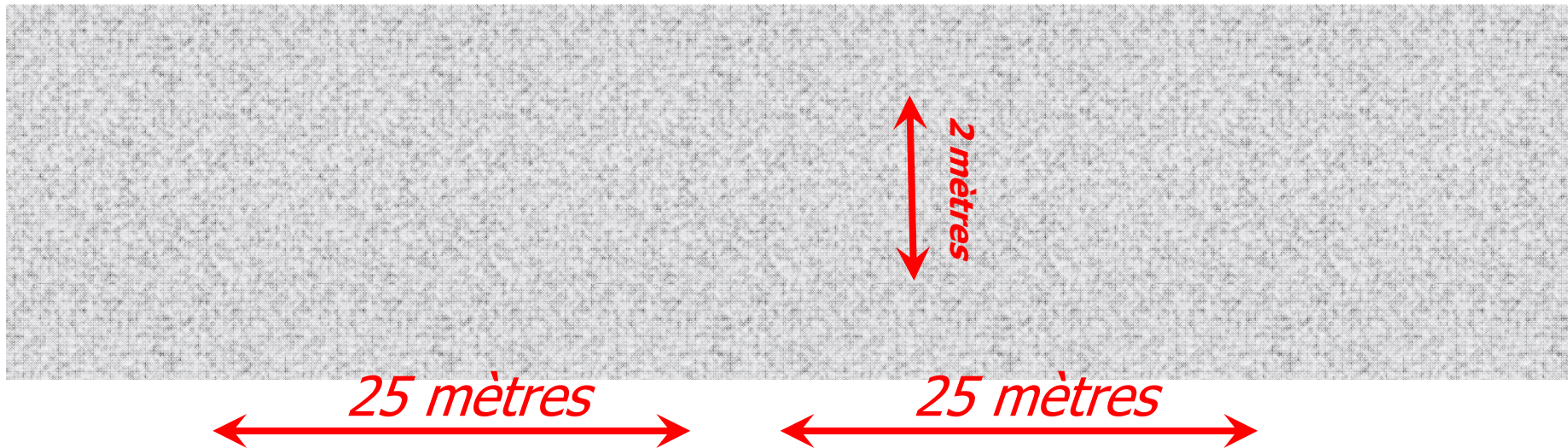
Quelques règles

- La vérification de la tenue : casque, dossard
- La vérification de la machine : dimensions, poids (voir règlement spécifique)
- Les conditions de départ : heure officielle (celle du chronométreur officiel, appel, teneur(s))
- Les conditions de départ : Attention, tout coureur arrivé en retard partira à l'arrêt sur la ligne et n'aura aucune priorité sur un autre coureur.
- Les officiels, leurs rôles : les chronométreurs (départ et arrivée), le juge à l'arrivée, le jury, Les arbitres motos, les arbitres complémentaires.
- Les documents officiels sont les mêmes que ceux des épreuves sur route

La technique du dépassement

Pour les coureurs :

- . Le coureur A poursuit sur sa trajectoire*
- . Le coureur B effectue le dépassement en respectant un écart latéral de 2 mètres environ*
- . Le coureur B se rabat après une distance d'environ 25 mètres*





La technique du dépassement

Pour les véhicules des directeurs techniques :

Phase 1



Le véhicule A doit s'arrêter sur la droite pour aller se placer derrière le véhicule B




100 mètres

La technique du dépassement

Pour les véhicules des directeurs techniques :

Phase 1




La technique du dépassement

Pour les véhicules des directeurs techniques :

Phase 2

Après dépassement , le coureur A ne doit pas rester dans le sillage du coureur B

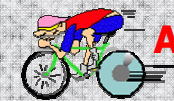
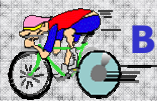


La technique du dépassement

Pour les véhicules des directeurs techniques :


Phase 3

Lorsque l'écart entre les 2 coureurs est d'environ 100 mètres, le DS du coureur B prend sa place derrière celui-ci



100 mètres





FIN

Et bonne préparation