



Consultation des jeunes de 15-30 ans

Mars 2009



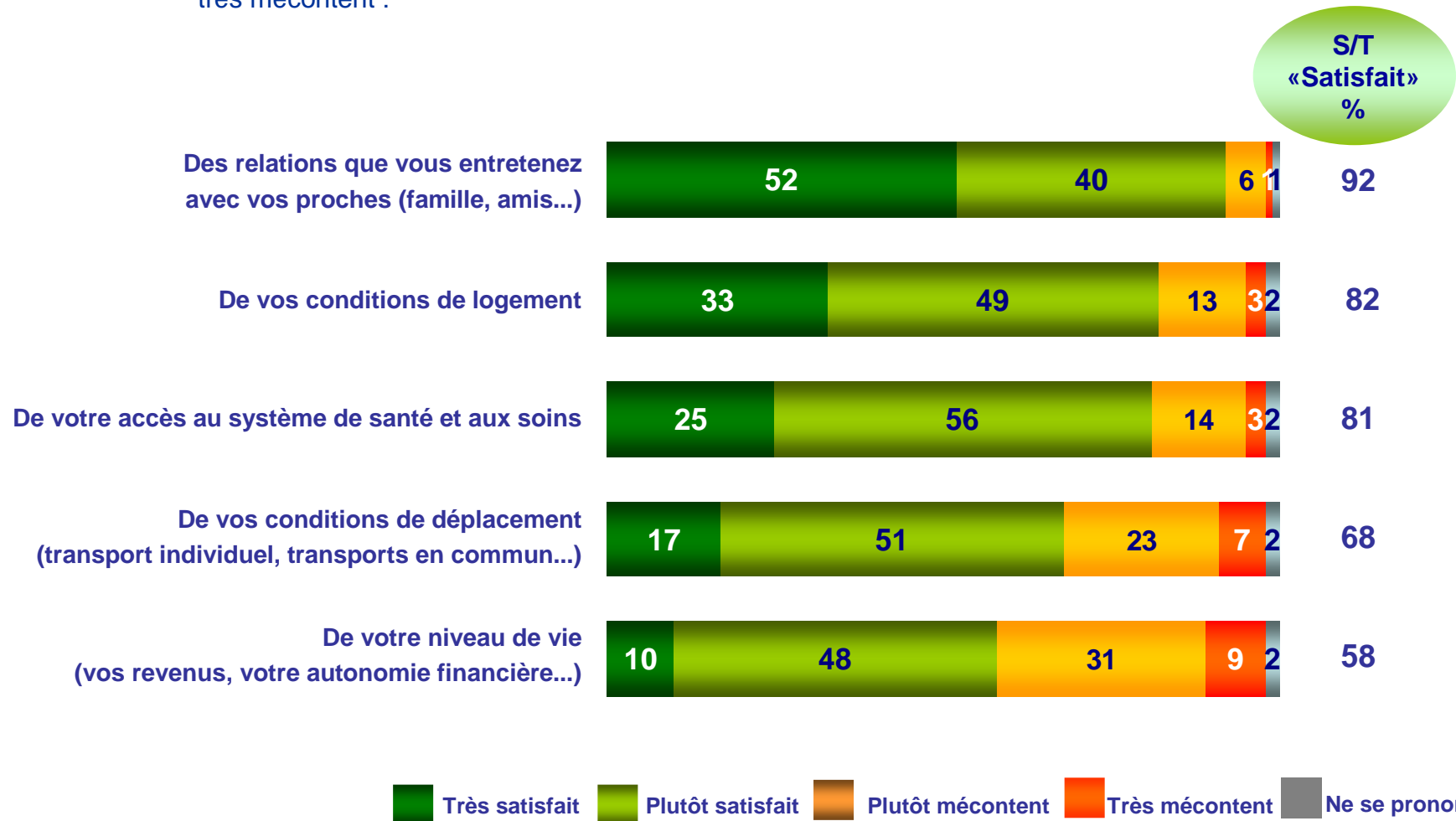
Méthodologie

- **Consultation effectué pour :** Jeunes en Régions
- **Dates du terrain :** De novembre 2008 à mars 2009.
- **Echantillon :** 4 800 jeunes âgés de 15 à 30 ans.
- **Méthode :** Echantillon interrogé par internet.



Perception de sa qualité de vie actuelle

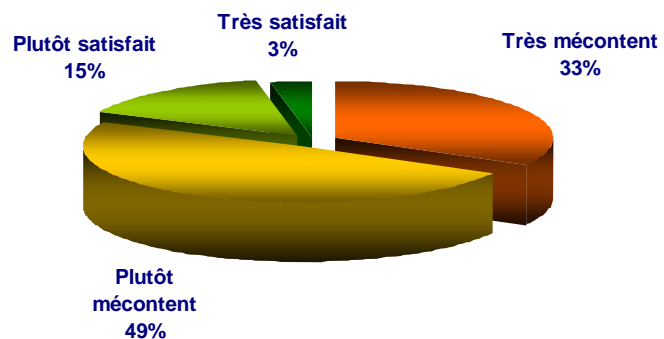
Question : De manière générale, diriez-vous que vous êtes aujourd'hui très satisfait, plutôt satisfait, plutôt mécontent ou très mécontent :



Perception du niveau de vie

Question : De manière générale, diriez-vous que vous êtes aujourd'hui très satisfait, plutôt satisfait, plutôt mécontent ou très mécontent concernant votre niveau de vie (vos revenus, votre autonomie financière...) :

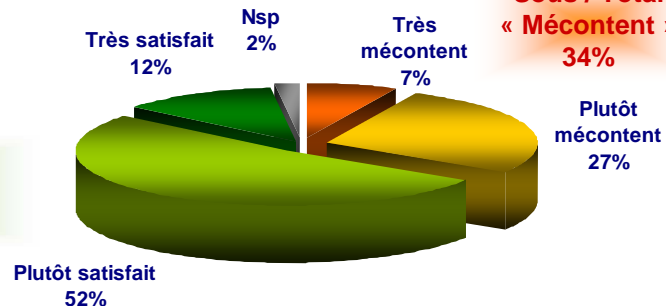
Jeunes au chômage ou sans emploi



Sous / Total « Mécontent »
82%

Sous / Total « Satisfait »
18%

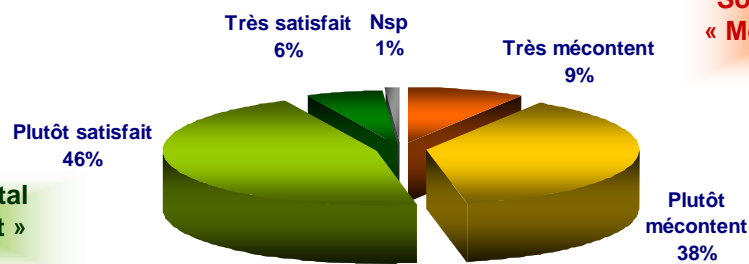
Jeunes suivant un enseignement



Sous / Total « Mécontent »
34%

Sous / Total « Satisfait »
64%

Jeunes actifs



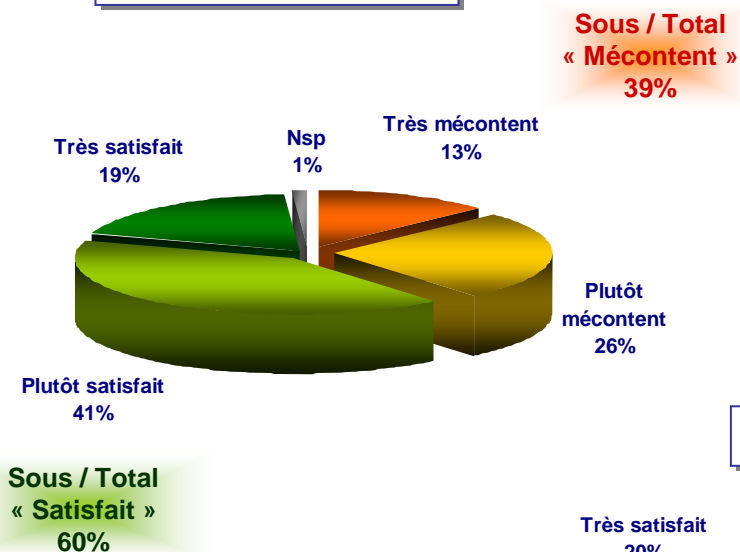
Sous / Total « Mécontent »
47%

Sous / Total « Satisfait »
52%

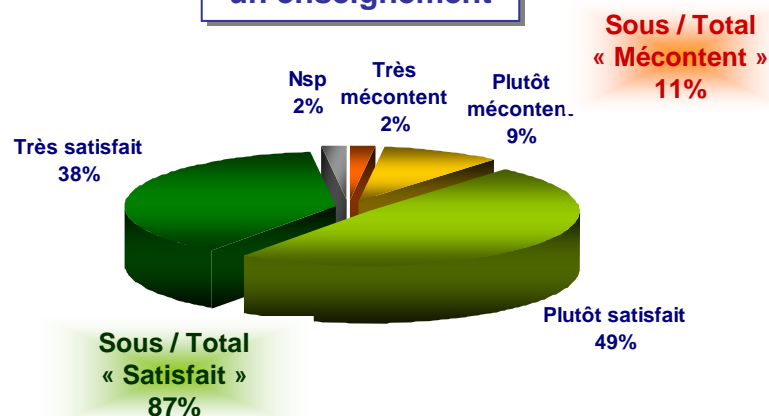
Perception des conditions de logement

Question : De manière générale, diriez-vous que vous êtes aujourd'hui très satisfait, plutôt satisfait, plutôt mécontent ou très mécontent concernant vos conditions de logement :

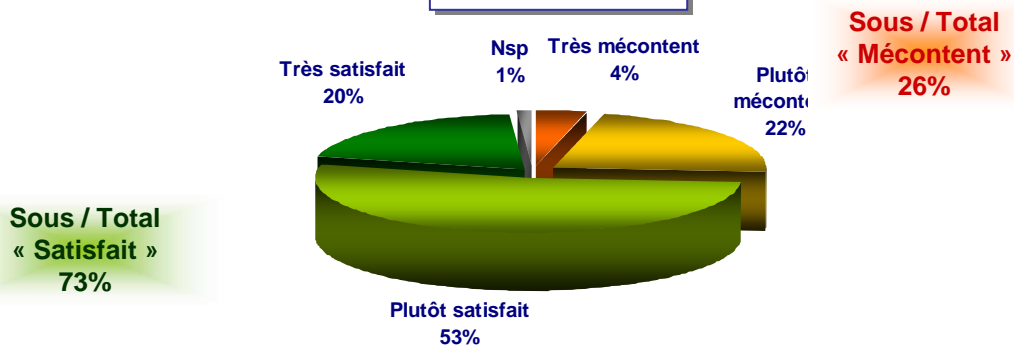
Jeunes au chômage ou sans emploi



Jeunes suivant un enseignement



Jeunes actifs





Perception de son travail actuel

Question : Quand vous pensez à l'activité professionnelle que vous exercez, diriez-vous :

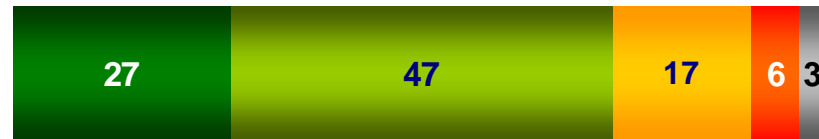
Base : Ceux qui exercent une activité professionnelle

S/T
«Oui»
%

Qu'il s'agit d'un travail qui vous correspond bien



Qu'elle correspond à ce que vous espériez



Qu'il s'agit d'un travail difficile et précaire



Oui, tout à fait Oui, plutôt Non, plutôt pas Non, pas du tout Ne se prononce pas



Perception de sa condition d'études et de formation

Question : Diriez-vous que vous êtes très satisfait, plutôt satisfait, plutôt mécontent ou très mécontent :

Base : Les collégiens, les lycéens, les étudiants, les apprentis

S/T
« Satisfait »
%

Des relations que vous entretenez avec vos enseignants ou vos formateurs



83

De la qualité de l'enseignement ou de la formation que vous suivez



79

Des conditions d'accueil sur votre lieu d'études ou de formation (bâtiment, restauration...)



70

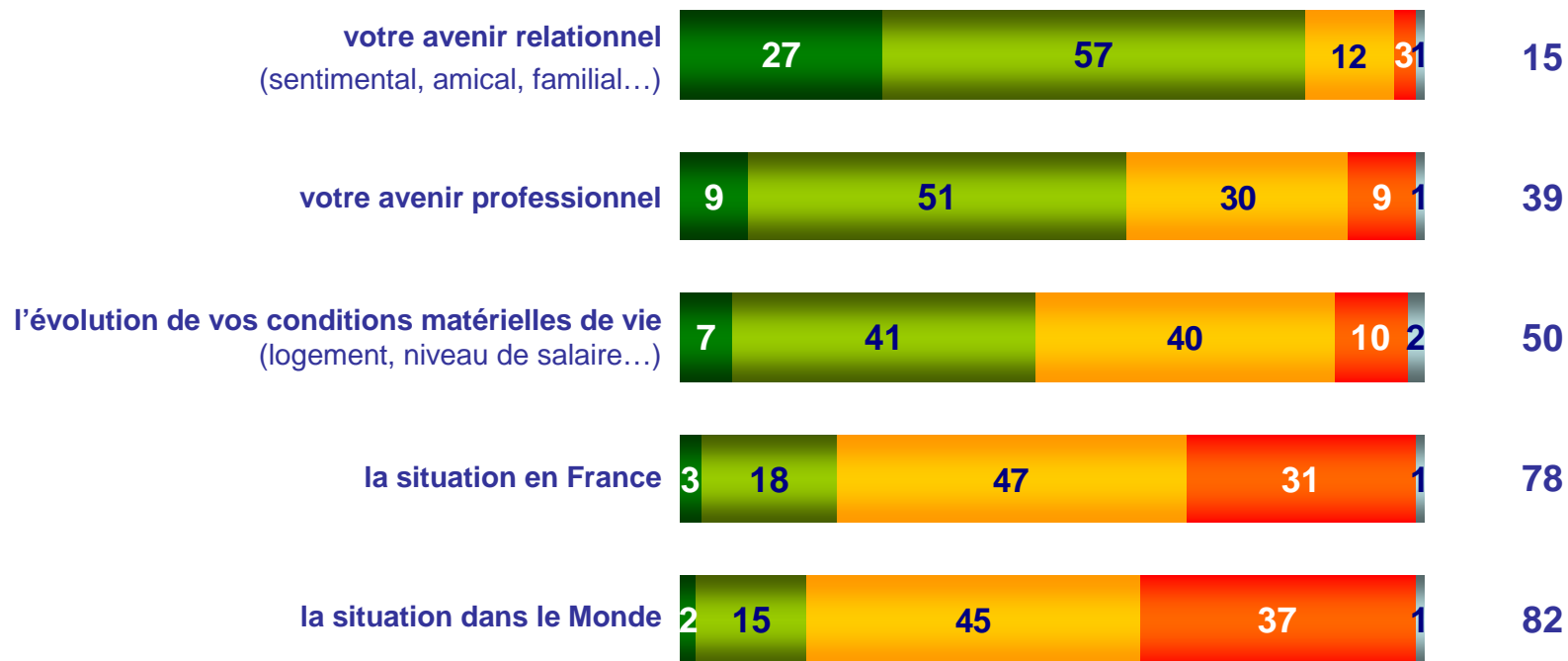
Très satisfait Plutôt satisfait Plutôt mécontent Très mécontent Ne se prononce pas



Le niveau de confiance à l'égard de l'avenir

Question : En ce qui concerne votre avenir, dites-moi si vous êtes très, plutôt, plutôt pas ou pas du tout confiant quand vous pensez à :

S/T
« Pas confiant »
%



■ Très confiant
 ■ Plutôt confiant
 ■ Plutôt pas confiant
 ■ Pas du tout confiant
 ■ Ne se prononce pas



Les causes en faveur desquelles les jeunes pourraient s'engager

Question : Si vous deviez vous engager pour un projet, pour une cause, ce serait avant tout en faveur :





Les mesures prioritaires pour améliorer la situation des jeunes en France

Question : Parmi toutes les mesures suivantes, quelles sont, selon vous, celles qu'il faudrait prendre en priorité pour améliorer la situation des jeunes en France ?

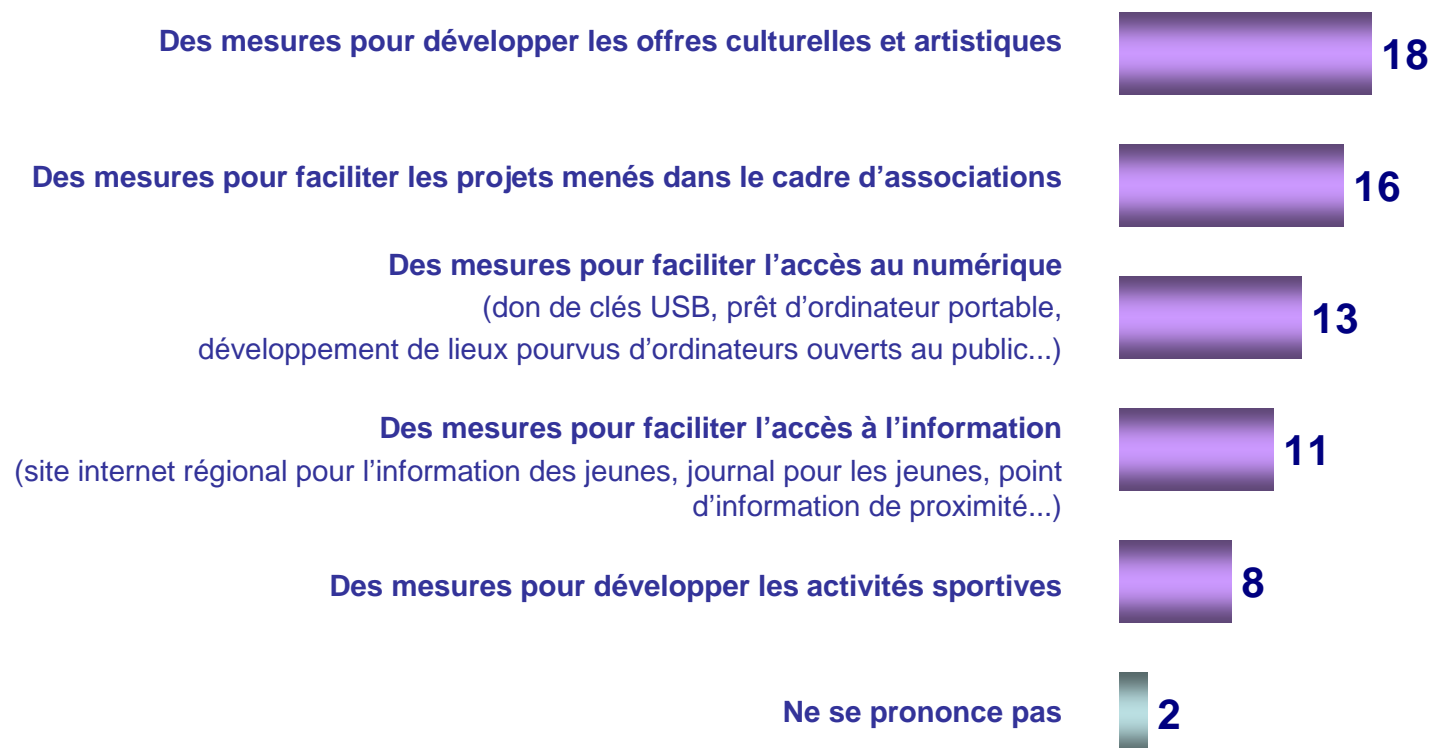


Résultats supérieurs à 100, trois réponses possibles



Les mesures prioritaires pour améliorer la situation des jeunes en France (suite)

Question : Parmi toutes les mesures suivantes, quelles sont, selon vous, celles qu'il faudrait prendre en priorité pour améliorer la situation des jeunes en France ?



Résultats supérieurs à 100, trois réponses possibles