













La Bretagne



La Bretagne

DMC

		
	Gris chromé	415
	Plomb	414
	Chanvre	644
	Blanc	Blanc
	Rose indien ombré	48
	Vert feuillage ombré	92
	Crème	712
	Beige flanelle	3033
	Cotonnade	822

Points arrière

Blanc Blanc

Trame 113 x 84

Zone de dessin 20.5 x 15.3 cm de 55 pts/10cm

Commentaire Le toit de chaume est a broder en liant 2 teintes différentes (414 et 415).

Les hortensias sont a broder selon vos envies, en fil dégradé rose, bleu violet (type 48, 116, 93, 121, 95)

Le feuillage est a broder avec un autre dégradé, vert celui ci (type 122, 123, 125).

En ce qui concerne les murs de la maison, libre a vous de les broder ou non, car le style des maisons de cette région, est en pierre, mais je conviens que le resultat peut etre un peut "fouilli quand on a pas les bonnes couleurs.

Je vous les propose en camaieu de beige, mais certaines maisons ne sont recouvertes que d'enduit. Le principal sera de broder le contour des fenestres représenté ici, en 644.

Bonne broderie a toutes
Valérie

Auteur: Valérie / mandms12

Copyright © <http://www.bonheurdebrotteuses.com/>