

FOURNITURES: 160 g de Cébélia DMC, Art. 167, n° 10, dont 80 g blanc et 80 g écreu; crochet acier n° 1,25 pour le fil blanc et n° 1,50 pour l'écreu; 44 x 25 cm et 2 fs 15 x 5 cm de soie blanche; 2 morceaux de carton de 14 x 4 cm; 1 bouton bombé de 3 cm de diamètre.

DIMENSIONS: voir dessin.

ECHANTILLON: 15 m. x 3 rgs de br. = 4 x 1,8 cm.

EXECUTION: corps: commencer avec le fil blanc sur une chaîn. de base de 150 m. et trav. au pt fantaisie en alternant 3 rgs de br. avec le fil blanc et le crochet 1,25 et 3 rgs de m.s. à côté avec le fil écreu et le crochet 1,50 d'après les indications du diag. Pour l'arrondi du rabat, augm. de 5 m. à gauche au cours des 6 premiers rgs, cont. droit jusqu'au 46° rg, puis dim. à gauche de 5 m. au cours des 6 derniers rgs d'après le schéma. Couper le fil à la fin du 51° rg.

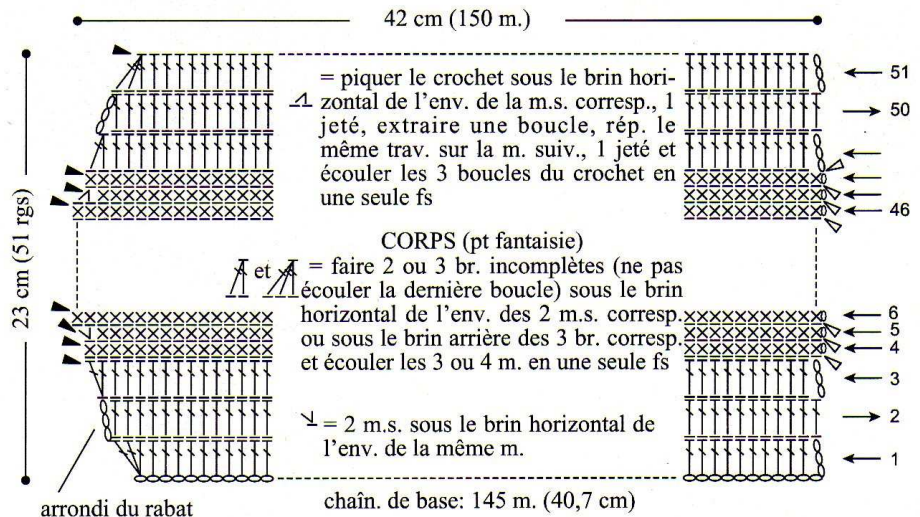
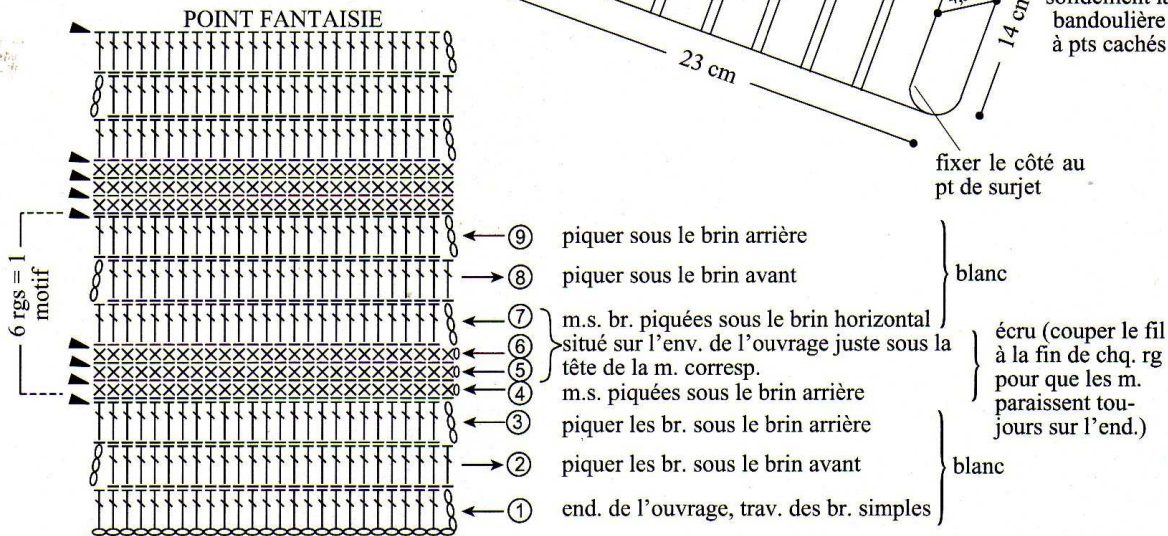
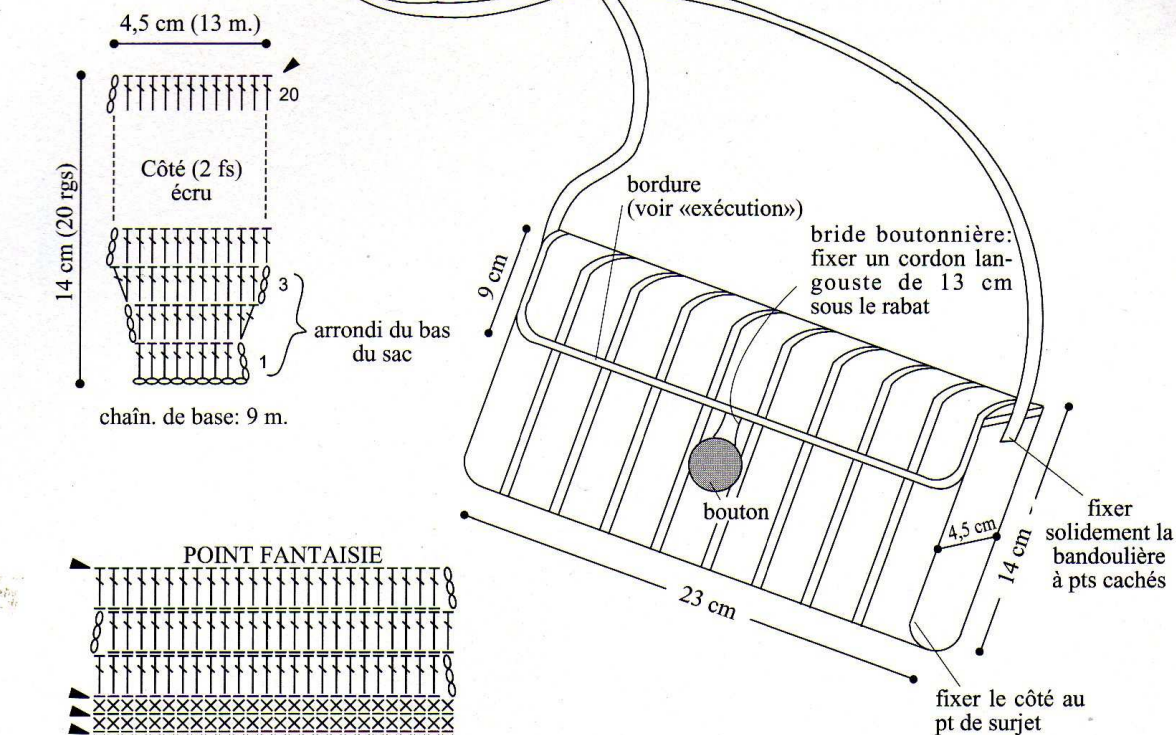
Côté (2 fs): avec le fil écreu, commencer sur une chaîn. de base de 9 m. et trav. 20 rgs de br. en augm. 1 m. de chq. côté aux 2° et 3° rgs pour former l'arrondi. Couper le fil à la fin du 20° rg et fixer au pt de surjet sur le corps comme le montre le dessin.

Bordure rabat: avec le fil écreu, faire une chaîn. de base de la longueur du pourtour du rabat, trav. 3 rgs de m.s. de la même manière que le pt fantaisie et terminer par 1 rg de br. avec le fil écreu avant de couper le fil. Laisser en attente et rép. le même trav. pour le haut de l'ouverture du sac.

Finitions: confectionner la doublure avec la soie et avant de la fixer sur le haut du sac, insérer les 2 bandes de carton au niveau du côté. Coudre les bordures en commençant par les m.s. sur le devant, puis rabattre le rg de br. à l'intérieur sur le haut de la doublure.

Bandoulière: avec le fil écreu, trav. 4 rgs de m.s. comme le pt fantaisie sur une chaîn. de base de 125 cm et fixer sur le haut du soufflé.

Bouton: commencer dans une boucle formée avec l'extrémité du fil écreu et trav. 7 t. d'après le schéma corresp., insérer le bouton et fixer sur le milieu du devant comme indiqué. Pour la bride boutonnière, trav. un cordon langouste de 13 cm et fixer les 2 extrémités sous le rabat.



ECHANTILLON
15 br. x 3 rgs (de br.): 4 x 1,8 cm

