

# ASSEMBLEE GENERALE ANNUELLE

**ffgolf**<sup>®</sup>  
*Ligue Auvergne*



L'équipe Dames des Volcans monte en 2ème division nationale



L'équipe Mid-amateurs des Volcans monte en 1ère Division Nationale



L'EQUIPE 1 MESSIEURS DE SAINTE AGATHE MONTE EN 3ème DIVISION

Ligue de golf Auvergne  
La bruyère des Moines - 63870 ORCINES  
Tél. 04 73 62 26 80 - Fax. 04 73 62 26 52  
Email: [ligolf.auvergne@wanadoo.fr](mailto:ligolf.auvergne@wanadoo.fr)  
Site Internet: [www.ligolf-auvergne.com](http://www.ligolf-auvergne.com)

*Nos partenaires annuels*

 SOCIÉTÉ  
GÉNÉRALE  
PARTENAIRE MAJEUR

 CONSEIL RÉGIONAL  
AUVERGNE

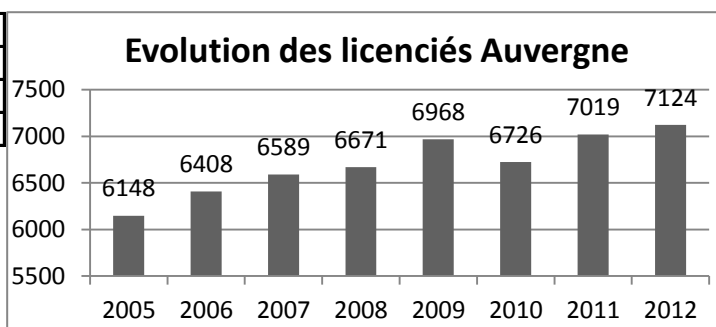
  
PUY DE DÔME

 DECATHLON  
CLERMONT-FERRAND

# STATISTIQUES SUR LES LICENCIES 2012

## EVOLUTION DU NOMBRE DE LICENCIES

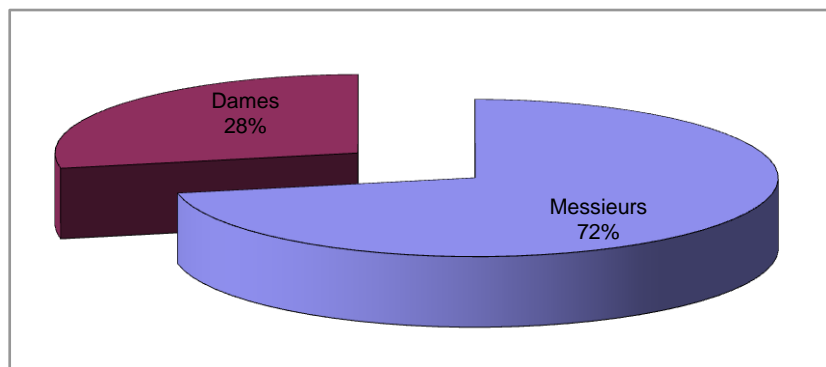
	Nb Licenciés (Lic. Indépendantes Inclus)		
	2011	2012	Evolution
Auvergne	7019	7124	+1,5%
FFGOLF	418340	422 761	+1,06



Année	2006	2007	2008	2009	2010	2011	2012
Allier	2139	2151	2092	2155	2038	2094	2096
Cantal	939	930	931	967	892	810	751
Haute Loire	680	656	680	710	696	710	757
Puy de Dôme	2650	2852	2968	3136	3100	3405	3520
<b>Total</b>	<b>6408</b>	<b>6589</b>	<b>6671</b>	<b>6968</b>	<b>6726</b>	<b>7019</b>	<b>7124</b>

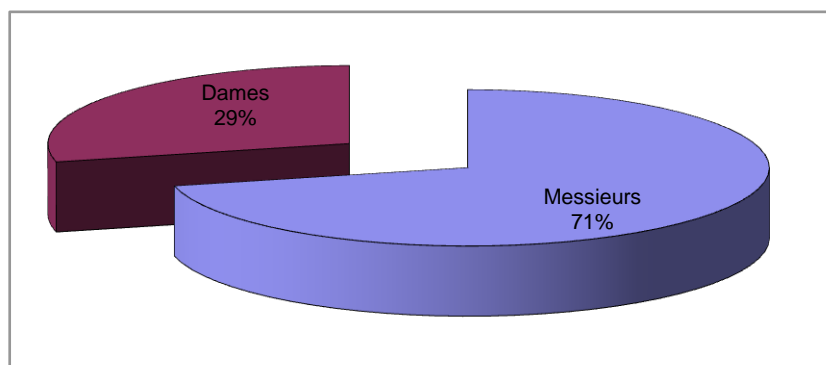
## REPARTITION HOMMES/FEMMES

### FFGOLF



	Licenciés	Répartition
Messieurs	303851	71,9%
Dames	118910	28,1%
<b>Total</b>	<b>422 761</b>	

### LIGUE AUVERGNE

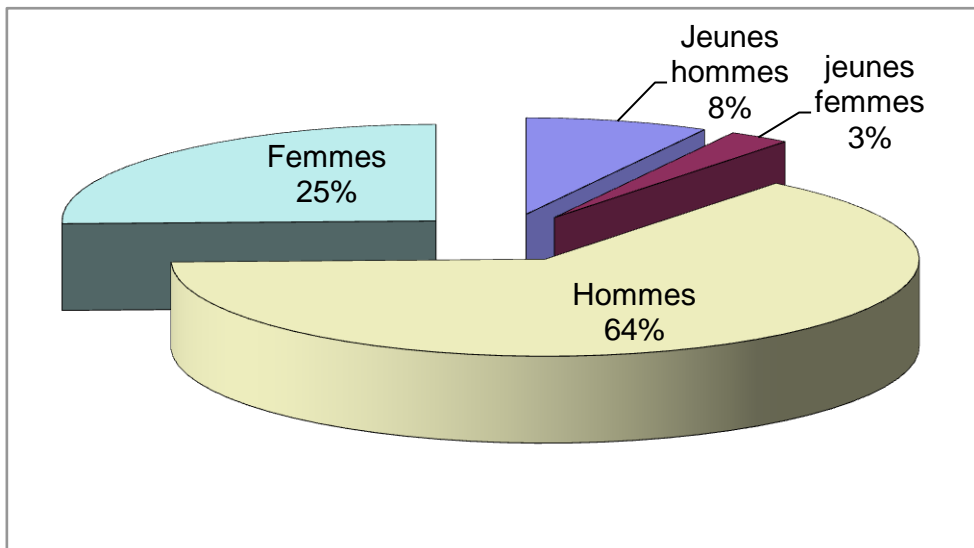


	Licenciés	Répartition
Messieurs	5074	71,2%
Dames	2050	28,8%
<b>Total</b>	<b>7124</b>	

La répartition Hommes/Femmes dans notre Ligue suit la tendance nationale avec environ 70% d'hommes contre 30% de femmes.

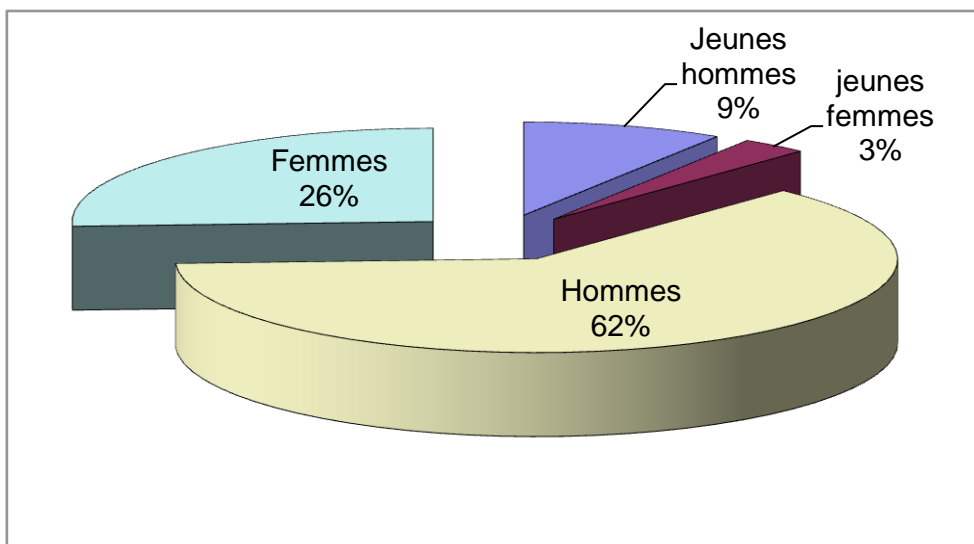
## REPARTITION ADULTES/JEUNES

### FFGOLF



	Licenciés
Jeunes hommes	33 548
jeunes femmes	11 262
Hommes	270 303
Femmes	107 648

### LIGUE AUVERGNE



	Licenciés
Jeunes hommes	642
jeunes femmes	212
Hommes	4432
Femmes	1838

La répartition Adultes / Jeunes de la Ligue Auvergne suit la tendance nationale, on constate que l'écart entre le nombre de femmes et d'hommes est plus important chez les jeunes, près d'1 sur 4 contre 1 sur 2 pour les adultes.

## LICENCIES DE LA LIGUE PAR CLUB ET TYPE DE LICENCE

Stats licenciés 2012	Membres AS Lien 1			Lien Golf Lien 2			Indépendants Lien 3			Indépendants FFG Lien 13			TOTAL		
	2011	2012	Diff	2011	2012	Diff	2011	2012	Diff	2011	2012	Diff	2011	2012	Diff
<b><u>Allier - 03</u></b>															
Vichy	481	475	-6			0	261	250	-11			0	742	725	-17
Golf du Val de Cher	121	108	-13			0	53	51	-2			0	174	159	-15
Les Avenelles	176	194	18		1	1			0			0	176	195	19
Sainte-Agathe	225	218	-7			0	65	98	33			0	290	316	26
Briailles	138	109	-29			0	8	41	33			0	146	150	4
Montpensier	260	250	-10	11		-11	103	128	25			0	374	378	4
ATSCAF	6	4	-2			0			0			0	6	4	-2
AS Electric Club Montluçonnais	25	25	0			0			0			0	25	25	0
<b>Licences Scolaires 03</b>															
<b>&gt; SOUS-TOTAL:</b>															
	<b>1432</b>	<b>1383</b>	<b>-49</b>	<b>11</b>	<b>1</b>	<b>-10</b>	<b>497</b>	<b>568</b>	<b>71</b>	<b>154</b>	<b>144</b>	<b>-10</b>	<b>2094</b>	<b>2096</b>	<b>2</b>
<b><u>Cantal - 15</u></b>															
Val Saint-Jean	212	144	-68			0	16	16	0			0	228	160	-68
Vézac-Aurillac	258	269	11			0	55	60	5			0	313	329	16
Haute Auvergne	103	121	18	68	19	-49	49	78	29			0	220	218	-2
<b>Licences Scolaires 15</b>															
<b>&gt; SOUS-TOTAL:</b>															
	<b>573</b>	<b>534</b>	<b>-39</b>	<b>68</b>	<b>19</b>	<b>-49</b>	<b>120</b>	<b>154</b>	<b>34</b>	<b>49</b>	<b>44</b>	<b>-5</b>	<b>810</b>	<b>751</b>	<b>-59</b>
<b><u>Haute-Loire - 43</u></b>															
Chambon sur Lignon	265	264	-1			0	75	131	56			0	340	395	55
Puy en Velay	211	195	-16	4	3	-1	80	78	-2			0	295	276	-19
ASPTT Haute-Loire	10	10	0			0			0			0	10	10	0
CMCAS		2	2			0			0			0	0	2	2
<b>Licences Scolaires 43</b>															
<b>&gt; SOUS-TOTAL:</b>															
	<b>486</b>	<b>471</b>	<b>-15</b>	<b>4</b>	<b>3</b>	<b>-1</b>	<b>155</b>	<b>209</b>	<b>54</b>	<b>65</b>	<b>74</b>	<b>9</b>	<b>710</b>	<b>757</b>	<b>47</b>
<b><u>Puy-de-Dôme - 63</u></b>															
Volcans	765	721	-44			0	381	331	-50			0	1146	1052	-94
Charade	231	221	-10			0	102	101	-1			0	333	322	-11
Riom	691	615	-76			0	205	203	-2			0	896	818	-78
Mont Dore	42	43	1	8	5	-3	10	14	4			0	60	62	2
Practice Ceyrat (radiée en 2011)	14	0	-14			0	4		-4			0	18	0	-18
Val d'Auzon (créé en 2011)	136	200	64	96	238	142	98	208	110			0		646	646
AGJSEP D'Auvergne	29	34	5			0			0			0	29	34	5
AS Banque de France	21	20	-1			0			0			0	21	20	-1
AS Valeo Issoire	12	11	-1			0			0			0	12	11	-1
ASPTT Clermont-Ferrand	26	24	-2			0			0			0	26	24	-2
Université Corpo	9	10	1			0			0			0	9	10	1
AS CELA	1	1	0			0			0			0	1	1	0
ASCAIA	10	8	-2			0			0			0	10	8	-2
AS Police Clermont 63	24	24	0			0			0			0	24	24	0
ATSCAF 63 (créé en 2011)	1	2	1			0			0			0		2	2
Gazelec Clermont	40	40	0			0			0			0	40	40	0
OC des Montagnards	7	4	-3			0			0			0	7	4	-3
AS Ste Marie Section Golf		0	0			0			0			0		0	0
AS INGEROGREEN		2	2			0			0			0		2	2
Manufacture MICHELIN	30	24	-6			0			0			0	30	24	-6
<b>Licences Scolaires 63</b>															
<b>&gt; SOUS-TOTAL:</b>															
	<b>2089</b>	<b>2004</b>	<b>-85</b>	<b>104</b>	<b>243</b>	<b>139</b>	<b>809</b>	<b>869</b>	<b>60</b>	<b>403</b>	<b>404</b>	<b>1</b>	<b>3405</b>	<b>3520</b>	<b>115</b>
<b>Licences Scolaires</b>															
							16	12	-4			0	10	16	6
<b>TOTAL</b>	<b>4580</b>	<b>4392</b>	<b>-188</b>	<b>187</b>	<b>266</b>	<b>79</b>	<b>1581</b>	<b>1800</b>	<b>219</b>	<b>671</b>	<b>666</b>	<b>-5</b>	<b>7019</b>	<b>7124</b>	<b>105</b>
<b>Pourcentages</b>	<b>-4,10%</b>			<b>42,25%</b>			<b>13,85%</b>			<b>-0,75%</b>			<b>1,50%</b>		



Je vous présente le rapport financier de votre association sur les comptes clos au 31 décembre 2012. Le dossier qui vous a été remis vous présente tous les postes et les chiffres s'y rapportant ainsi que tous les éléments vous permettant d'apprécier la situation de votre association.

**COMPTE DE RESULTATS 2012:****A- Les charges :**

Elles s'élèvent à 182 351 € contre 195 505 € en 2011 soit une diminution de 13 154 €

Les écarts significatifs par rapport au budget 2012 se situent sur :

- Achat et location de matériel = + 5 004 € (= Foire de Clermont - Cournon)
- Les frais de déplacement = + 3 722 € (= Formation des cadres : DE)
- Les frais de séjour : + 3 445 € (idem que pour les frais de déplacement)
- Rémunération d'intermédiaires = - 1982 € (suppression du CAC)
- Salaires et charges sociales = - 4 223€ (= Meilleure gestion des encadrements)

**B- Les produits**

Ils s'élèvent à 182 251 € contre 174 246 € en 2011 (soit + 8 005 €).

Les écarts importants par rapport au budget 2012 se situent au niveau :

- De la subvention Conseil Régional : - 5 500 € (non-réalisation des actions subventionnées)
- Des droits d'engagement : - 2240 € (diminution du nombre de participation au Championnat d'Auvergne)
- Remboursement de frais divers : + 2669 € (Remboursement des formations DE)

**Résultat2012 :** L'excédent des charges par rapport aux produits s'élève à 100 €.

**C- Le Bilan****A l'actif du bilan :**

Les disponibilités s'élèvent à 60245 € contre 76 635 € en 2011

**Au passif du bilan :**

Les charges à payer, fournisseurs divers, et salaires et charges sociales à payer, sont de 21 089 €. Le fonds associatif reste inchangé à 49 851 €



Jean-Louis TRINCAL  
Trésorier

## COMPTE DE RESULTATS 2012 ET BUDGET 2013

	Budget 2011	Réalisé 2011	Budget 2012	Réalisé 2012	Budget 2013
<b>CHARGES</b>					
<b>Achats</b>	<b>5880</b>	<b>4962,6</b>	<b>4500</b>	<b>6159,25</b>	<b>5000</b>
Matériel	1000	1 148	1000	2 473	1000
Vêtements, balles	1000	1 528	1000	1 769	2000
Fournitures de bureau	3000	2 287	2000	1 918	2000
Documentation	880	0	500	0	
<b>Services Extérieurs</b>	<b>7820</b>	<b>7856,04</b>	<b>7820</b>	<b>11250,5</b>	<b>7720</b>
Loyer	1220	1 220	1220	1 220	1220
Location matériel, salle	6500	6 636	6500	10 031	6500
Abonnement	100		100		
<b>Autres services extérieurs</b>	<b>67900</b>	<b>85135,9</b>	<b>74514</b>	<b>79 393</b>	<b>67750</b>
Rémunération d'intermédiaires et honoraires	4000	4 386	4400	2 418	2500
Dons, pourboirs	100	332	100	292	100
Annonces et insertions		175	178	0	
Frais de déplacement	20000	27 073	23000	26 722	22000
Frais de séjour	30000	37 100	32000	35 445	29000
Affranchissement	700	921	900	1 096	1000
Frais de télécommunication	2000	1 633	1600	1 397	1400
Frais bancaires	350	350	350	415	400
Cotisations	500	345	345	351	350
Droit d'engagement	250	1 512	2250	2 725	2500
Frais de jeux	8000	9 057	7391	6 855	7000
Coupes	2000	2 253	2000	1 678	1500
<b>Impôts et taxes</b>					
<b>Charges de personnel et sociales</b>	<b>75000</b>	<b>76 846</b>	<b>69100</b>	<b>64 277</b>	<b>63000</b>
Salaires permanent/encadrement	47000	54 802	50000	39 064	37000
Charges sociales	28000	19 961	18500	27 307	26000
Congès payés	0	1 231	0	1214	0
Charges sur congès payés	0	202	0	880	0
Avantages natures: nourriture		651	600	0	0
<b>Autres charges de gestion courante</b>	<b>20000</b>	<b>19880,1</b>	<b>20000</b>	<b>20907</b>	<b>21713</b>
Subventions attribuées	20000	19 880	20000	20 907	21713
<b>Charges exceptionnelles</b>	<b>0</b>	<b>331</b>	<b>0</b>	<b>293</b>	<b>4500</b>
Charges s/ exercices antérieurs	0	331	0	293	0
Transfert de Charges					4500
<b>Dotations aux amortissements</b>	<b>1400</b>	<b>493</b>	<b>400</b>	<b>71</b>	<b>280</b>
<b>TOTAL CHARGES</b>	<b>178000</b>	<b>195 505</b>	<b>176334</b>	<b>182 351</b>	<b>169963</b>
	<b>Budget 2011</b>	<b>Réalisé 2011</b>	<b>Budget 2012</b>	<b>Réalisé 2012</b>	<b>Budget 2013</b>
<b>PRODUITS</b>					
<b>Subventions</b>	<b>150000</b>	<b>139939</b>	<b>143933</b>	<b>140206</b>	<b>139933</b>
CNDS	15000	11270	11500	11975	11000
Conseil Régional	14000	9484	14000	8500	12000
FFG	91000	89185	90433	90731	93933
Partenaires	30000	30000	28000	29000	23000
CNASEA	0	0	0	0	
<b>Autres produits</b>	<b>28000</b>	<b>34306,6</b>	<b>32401</b>	<b>42044,4</b>	<b>30030</b>
Cotisations	4600	4660	4660	4780	4780
Droits d'inscriptions	16000	21440	19505	17265	17500
Produits des activités annexes	0	0	0	128	0
Produits financiers	400	1100	750	590	750
Produits sur exercice antérieur	0	0	0	60	0
Transfert de charges				9066	
Remboursement de frais divers	7000	7106,62	7486	10155	7000
<b>TOTAL PRODUITS</b>	<b>178000</b>	<b>174246</b>	<b>176334</b>	<b>182251</b>	<b>169963</b>
<b>RESULTAT DE L'EXERCICE</b>	<b>0</b>	<b>-21 259</b>	<b>0</b>	<b>-100</b>	<b>0</b>

## BILAN 2012

Actif	2008	2009	2010	2011	2012
<i>Immobilisations</i>	8 452	7 806	7 313	7 313	7 313
<i>Amortissements</i>	3 683	4 455	6 749	7 242	7 313
Total Immobilisations nettes	4 769	3 351	564	71	0
Fournisseur avance/acompte	1 176			0	1 500
Produits à recevoir	12 654	7 747	7 020	5 181	2 405
Titres de placement	33 583	33 583	0	0	0
Clients	0	0	0	0	0
Créances diverses	0	769	0	0	0
Charges constatées d'avance	0	1 265	568	465	9 609
<i>Compte sur livret</i>	27 458	24 888	0	0	30 000
<i>Banque Populaire</i>	7 230	7 004	10 875	275	234
<i>Société Générale</i>	1 054	23 838	17 339	16 017	29 532
<i>Cpte à terme Société Générale</i>			60 000	60 000	0
<i>Caisse</i>	757	539	188	343	479
Total Disponibilité	36 500	56 270	88 402	76 635	60 245
Déficit					
<b>TOTAL ACTIF</b>	<b>88 681</b>	<b>102 986</b>	<b>96 554</b>	<b>82 353</b>	<b>73 759</b>
Passif	2008	2009	2010	2011	2012
Fonds associatif	49 851	49 851	49 851	49 851	49 851
Report à nouveau débiteur/créditeur	1 988	16 435	21 055	24 178	2 919
Charges à payer	21 101	17 113	19 711	1 850	18 666
Fournisseurs divers	0	0	0	13 257	0
Salaires et Charges sociales à payer	1 294	4 967	2 814	14 476	2 423
Produits constatées d'avance	0	10 000	0	0	0
Bénéfice	14 447	4 620	3 123		
Déficit				-21 259	-100
<b>TOTAL PASSIF</b>	<b>88 681</b>	<b>102 986</b>	<b>96 554</b>	<b>82 353</b>	<b>73 759</b>