

## « Valeurs et gouvernance ancilevienne »

### Résultats de la consultation citoyenne

### Synthèse

février 2008



<b><i>Echantillon total</i></b>	<b>3</b>
<b><i>0 – PARTIE PRELIMINAIRE</i></b>	<b>3</b>
<b>Contexte</b>	<b>3</b>
<b>Micro lexique</b>	<b>3</b>
<b>Méthodologie</b>	<b>3</b>
Les attentes	4
Retours et validation	4
Difficultés	4
Rappels modestes, de statistiques	4
Données disponibles permettant d’adopter des variables de redressement.	4
Les classes d’âge des inscrits	4
Le sexe des inscrits	5
Redressement choisi sur les classes d’âge.	5
<b>Le dépouillement</b>	<b>5</b>
<b><i>PREMIERE PARTIE : SYNTHESE</i></b>	<b>6</b>
<b><i>La marge de progrès d’Annecy-le-Vieux</i></b>	<b>6</b>
<b>Les PRIORITES pour Annecy-le-Vieux</b>	<b>7</b>
<b><i>Les faiblesses d’Annecy-le-Vieux</i></b>	<b>8</b>
<b><i>Les réalisations</i></b>	<b>8</b>
<b><i>Une bonne liste pour les ancileviens interrogés</i></b>	<b>10</b>
<b><i>Lorsque l’on croise les priorités et une bonne liste ?</i></b>	<b>11</b>
<b><i>Le projet PHARE</i></b>	<b>11</b>



## Echantillon total

### 0 – PARTIE PRELIMINAIRE

#### **Contexte**

Cette consultation citoyenne constitue le premier pas vers une gouvernance ancilevienne, faite d'écoute, de participation, de transparence.

Cette consultation initiée en fin d'année et bouclée et s'achève aujourd'hui avec la publication de ce rapport.

Cette consultation a été élaborée autour de 6 grandes questions relatives aux préoccupations des citoyens d'Annecy-le-Vieux.

Il s'agissait d'étudier :

- la marge de progrès de la commune,
- les priorités pour les personnes consultées,
- les points faibles de la commune,
- les améliorations et réalisations futures,
- les qualités d'une bonne liste
- l'adhésion à un projet phare d'éco-quartier

*Cette consultation a été un véritable outil d'aide à la décision pour hiérarchiser les axes de notre programme.*

#### **Micro lexique**

Dans ce document les termes de **population**, **échantillon**, **citations**, **observations** sont employés.

- La population concerne l'ensemble des personnes ayant répondu au questionnaire.
- L'échantillon constitue un extrait dans ce dossier il s'agit du nombre de questionnaire suite au redressement par la méthode des quotas (voir plus loin).
- Les observations (OBS.) correspondent au nombre de réponses = nombre de questionnaires.
- Les citations (Nb. Cit.) correspondent au nombre de fois où une proposition peut-être citée. Ce nombre peut-être supérieur aux observations lorsque dans une question une personne peut cocher plusieurs propositions.

#### **Méthodologie**

L'enquête a été distribuée par tractage direct dans les boîtes aux lettres, et a fait l'objet de deux distributions :

- Une première distribution durant les vacances de Noël et du nouvel an de 5000 enquêtes
- Une seconde distribution dès la fin janvier de 3000 enquêtes



## Les attentes

Les attentes de retour portaient autour de 1% à 2 % selon l'expérience de membres de notre liste.

Nos références locales sur ce type de sujet portaient sur un retour de 300 pour une consultation réalisée par le GERAM il y a 20 ans (Cf. Blog [www.gouvernanceancilevienne.com](http://www.gouvernanceancilevienne.com)), ainsi que sur un résultat de moins d'une centaine de renvois pour une enquête dans le cadre de ces municipales réalisée en 2007.

Ces références montrent que dans notre commune il n'est pas aisé d'obtenir une participation conséquente. Cette difficulté est aussi inhérente aux fréquentes sollicitations d'enquêtes d'opinions auxquelles tout un chacun est régulièrement soumis sur tous types de sujets.

## Retours et validation

Nous avons reçu au jour de notre publication **110 retours** ce qui constitue un taux de **1,36%**. Ce taux de retour valide notre échantillon que nous pouvons considérer significatif, avec un intervalle de confiance convenable

## Difficultés

Notre distribution de décembre s'est trouvée diluée dans les publicités de fin d'année dans les boîtes aux lettres, ce qui nous a incité à persévérer dans notre effort pour réactiver une distribution courant janvier. Ainsi ramené aux réalités de janvier le taux de retour se retrouve à une valeur de **3,67%**.

## Rappels modestes, de statistiques

N'étant pas maîtres du nombre de retours, ni propriétaires d'un échantillon représentatif (il n'existe pas de panels à notre connaissance sur Annecy-le-Vieux), n'ayant ni les moyens d'en constituer un, nous avons choisi d'adopter des techniques de redressement d'échantillons selon la méthode des quotas.

## Données disponibles permettant d'adopter des variables de redressement.

Nous avons choisi de travailler sur la base de la liste électorale, disponible et libre de consultation comme base d'information pour constituer et redresser notre population de questionnaires.

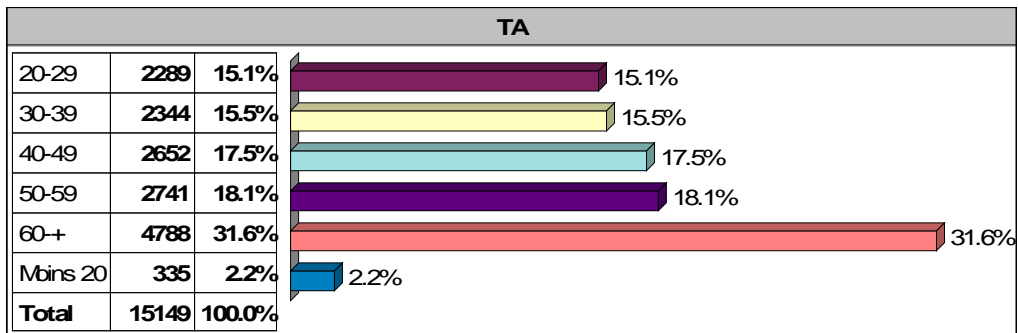
## Les classes d'âge des inscrits

La liste électorale traitée fournie le **10 janvier 2008** par les services communaux, contenait **15'149** inscrits et une répartition selon des classes d'âge comme suit.

Tranches d'âge	Nombre	Fréquence
Moins 20	335	2.2%
20-29	2289	15.1%



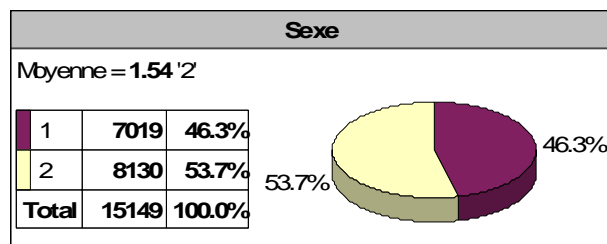
Tranches d'âge	Nombre	Fréquence
30-39	2344	15.5%
40-49	2652	17.5%
50-59	2741	18.1%
60+	4788	31.6%
<b>TOTAL</b>	<b>15149</b>	<b>100%</b>



*vue graphique*

### Le sexe des inscrits

Sexe	NOMBRE	Fréquence
1	7019	46.3%
2	8130	53.7%
<b>TOTAL</b>	<b>15149</b>	<b>100%</b>



### Redressement choisi sur les classes d'âge.

Nous avons finalement opté pour un redressement sur les classes d'âge.

Il aurait été possible de redresser l'étude sur les 2 variables à la fois, mais l'échantillon final nous semblait peu pertinent, compte tenu de la population initiale.

### Le dépouillement

Le dépouillement qui suit présente :

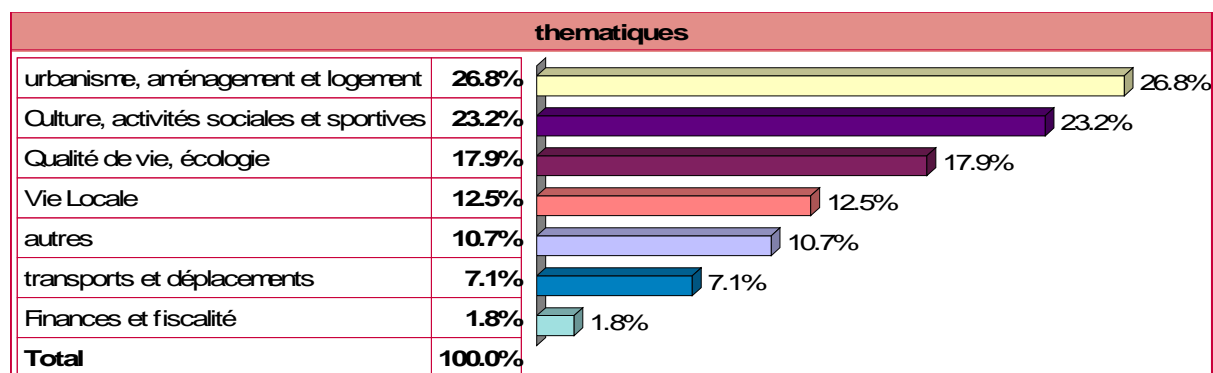
- La synthèse des tableaux les plus significatifs
- Le dépouillement total sur la base de l'échantillon non redressé
- Le dépouillement redressé



## PREMIERE PARTIE : SYNTHESE

### La marge de progrès d'Annecy-le-Vieux

#### Citations :



#### Observations :

thematiques	
urbanisme, aménagement et logement	35.5%
Culture, activités sociales et sportives	30.0%
Qualité de vie, écologie	20.0%
transports et déplacements	12.7%
autres	12.7%
Vie Locale	11.8%
Finances et fiscalité	3.6%
<b>Total</b>	

Constats	commentaire
<b>CONSTAT 1</b>	La préoccupation pressentie en ce qui concerne le <b>logement</b> est confirmée comme une priorité. (26,8% des citations pour 35,5% des ancileviens interrogés)
<b>CONSTAT 2</b>	La <b>culture</b> vient en deuxième préoccupation.
<b>CONSTAT 3</b>	La qualité de vie et <b>l'écologie</b> en troisième.



## Les PRIORITES pour Annecy-le-Vieux

### Réponses relatives au LOGEMENT et à l'URBANISME

logement accessible		urbanisme maîtrisé		centre ville	
Important	37.8%	Très Important	55.6%	Très Important	39.5%
Très Important	32.4%	Important	25.0%	Important	36.8%
Primordial	27.0%	Primordial	13.9%	Peu Important	13.2%
Peu Important	2.7%	Peu Important	2.8%	Primordial	5.3%
Sans Importance	0.0%	Sans Importance	2.8%	Sans Importance	5.3%
<b>Total</b>	<b>100.0%</b>	<b>Total</b>	<b>100.0%</b>	<b>Total</b>	<b>100.0%</b>

### Réponses relatives à la CULTURE et à la QUALITE DE VIE

loi littoral		investissements culturels		vie associative	
Primordial	43.2%	Important	55.6%	Important	57.1%
Très Important	35.1%	Très Important	33.3%	Très Important	25.7%
Important	21.6%	Primordial	8.3%	Primordial	8.6%
Peu Important	0.0%	Peu Important	2.8%	Peu Important	5.7%
Sans Importance	0.0%	Sans Importance	0.0%	Sans Importance	2.9%
<b>Total</b>	<b>100.0%</b>	<b>Total</b>	<b>100.0%</b>	<b>Total</b>	<b>100.0%</b>

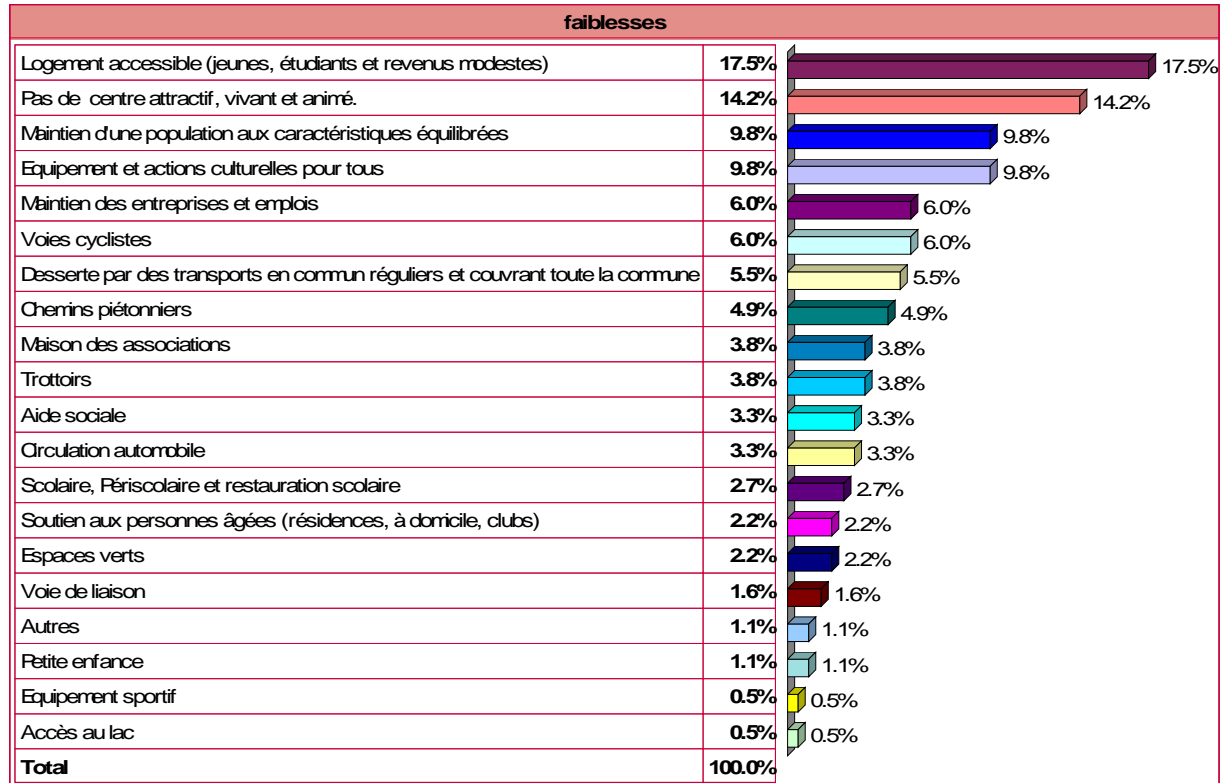
### Réponses relatives à la GOUVERNANCE

Eus disponibles		Communication des Dossiers		Participation et concertation	
Primordial	35.1%	Très Important	37.1%	Important	48.6%
Très Important	32.4%	Important	34.3%	Très Important	31.4%
Important	32.4%	Primordial	25.7%	Primordial	14.3%
Peu Important	0.0%	Sans Importance	2.9%	Peu Important	2.9%
Sans Importance	0.0%	Peu Important	0.0%	Sans Importance	2.9%
<b>Total</b>	<b>100.0%</b>	<b>Total</b>	<b>100.0%</b>	<b>Total</b>	<b>100.0%</b>

Constats	commentaire
<b>CONSTAT 4</b>	La <b>Loi littoral</b> est une préoccupation <b>primordiale</b>
<b>CONSTAT 5</b>	Les ancileviens sont <b>cohérents</b> ; leurs priorités sont conformes aux éléments cités en « <b>marge de progrès</b> » CULTURE, LOGEMENT
<b>CONSTAT 6</b>	La Gouvernance est une préoccupation primordiale en ce qui concerne la <b>disponibilité</b> des élus

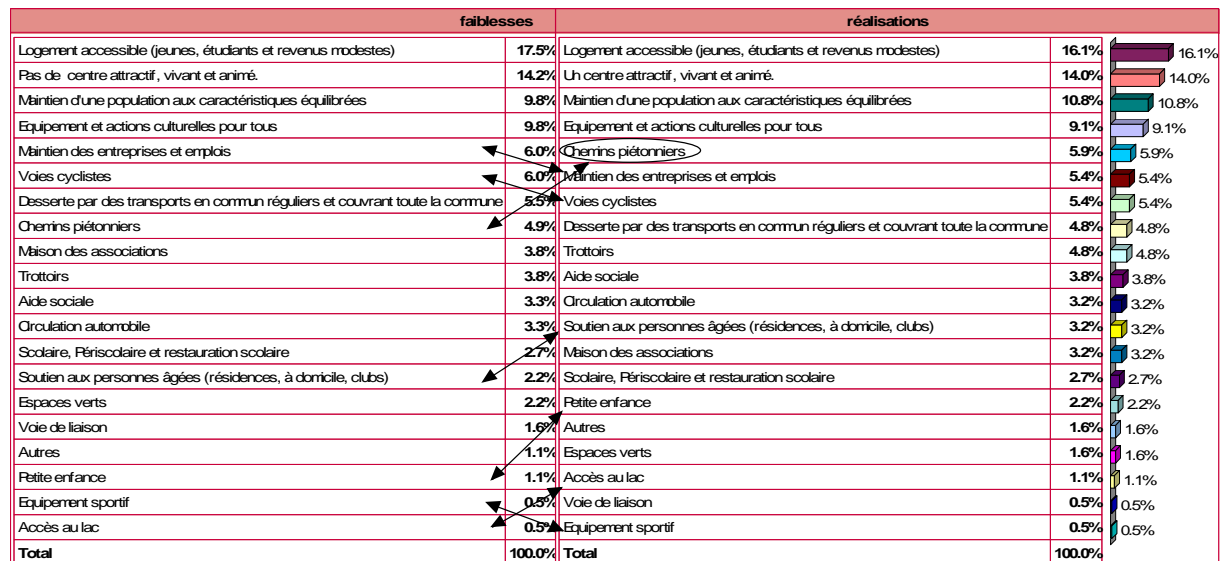


## Les faiblesses d'Annecy-le-Vieux



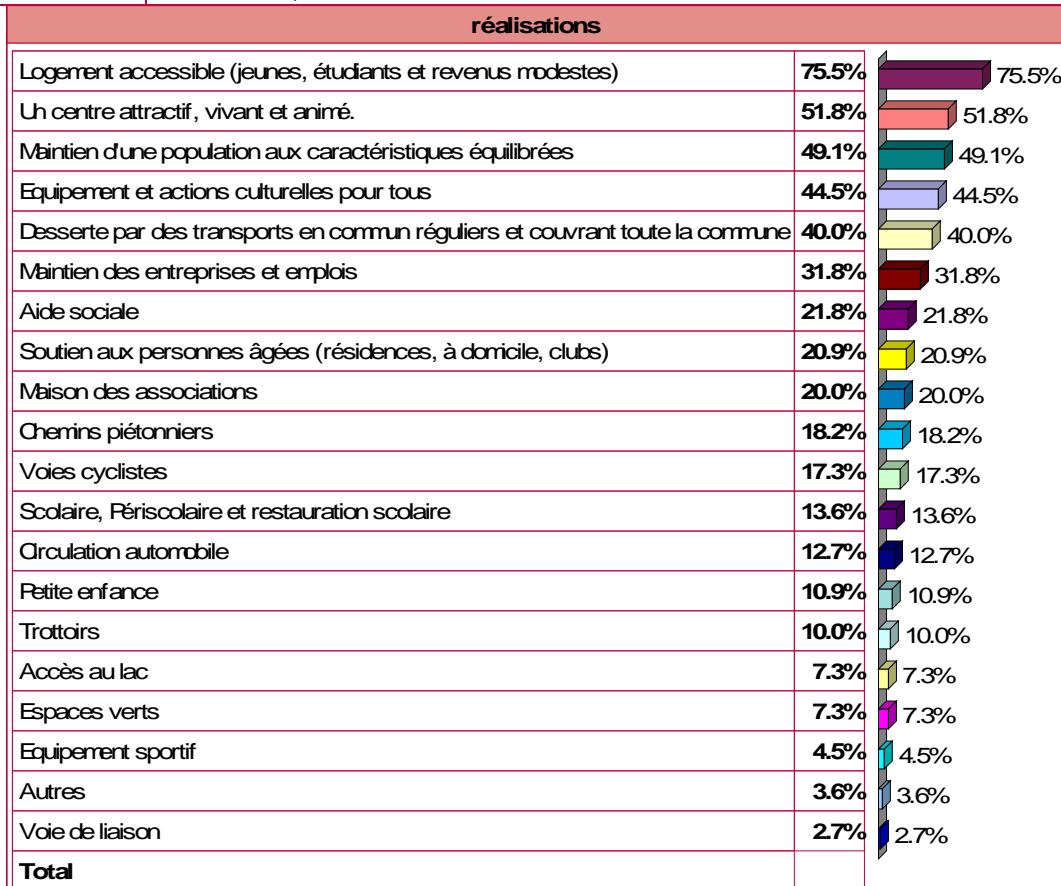
Constats	commentaire
<b>CONSTAT 7</b>	Le <b>Logement</b> , le <b>centre</b> (relatif à l'urbanisme) sont les plus grandes <b>faiblesses</b> d'Annecy-le-Vieux
<b>CONSTAT 8</b>	Le maintien d'une <b>population</b> aux <b>caractéristiques équilibrées</b> .
<b>CONSTAT 9</b>	Maintien des <b>entreprises emplois</b> .

## Les réalisations





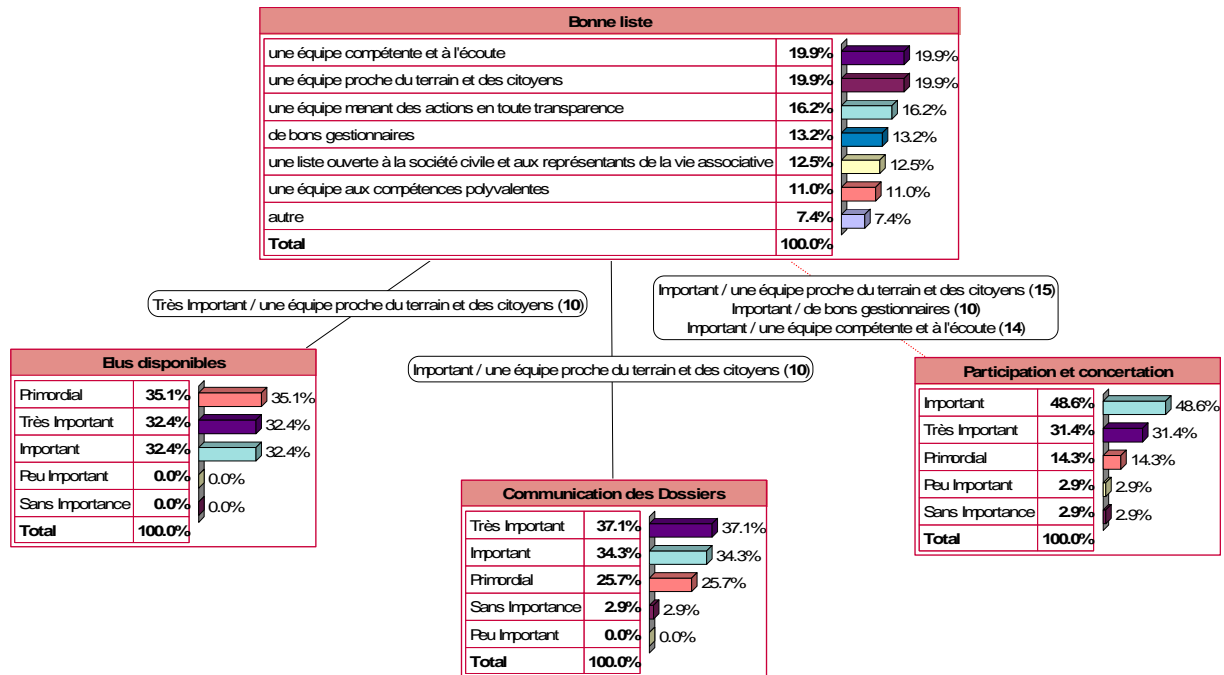
Constats	commentaire
<b>CONSTAT 10</b>	<p>Les 4 premiers points faibles cités sont aussi l'objet de demandes de réalisations futures par les ancileviens interrogés.</p> <ul style="list-style-type: none"> <li>▪ Les efforts prioritaires sont à consacrer à :</li> <li>▪ Logement accessible à tous</li> <li>▪ Un centre attractif</li> <li>▪ Maintien d'une population aux caractéristiques équilibrées</li> <li>▪ Aux équipements et actions culturelles</li> </ul>
<b>CONSTAT 11</b>	<p>Dans les réalisations mois prioritaires il est intéressant de relever des demandes de <b>chemins piétonniers</b>, du <b>soutien aux personnes âgées</b>, des réalisations relatives à la <b>petite enfance</b>, <b>l'accès au lac</b>.</p>



Constats	commentaire
<b>CONSTAT 12</b>	<p>En observant les besoins d'améliorations centrés sur les observations (nombre de personnes) :</p> <ul style="list-style-type: none"> <li>▪ 75,5 % demandent du mieux dans le logement</li> <li>▪ 51,8% pour un centre attractif</li> <li>▪ Etc.</li> </ul>



## Une bonne liste pour les ancileviens interrogés



Constats	commentaire
<b>CONSTAT 13</b>	<p>Les mots clés pouvant être extraits de ces constats sont :</p> <ul style="list-style-type: none"> <li>▪ Equipe compétente</li> <li>▪ Equipe à l'écoute</li> <li>▪ Proximité</li> <li>▪ Transparence</li> <li>▪ Bons gestionnaires.</li> </ul>

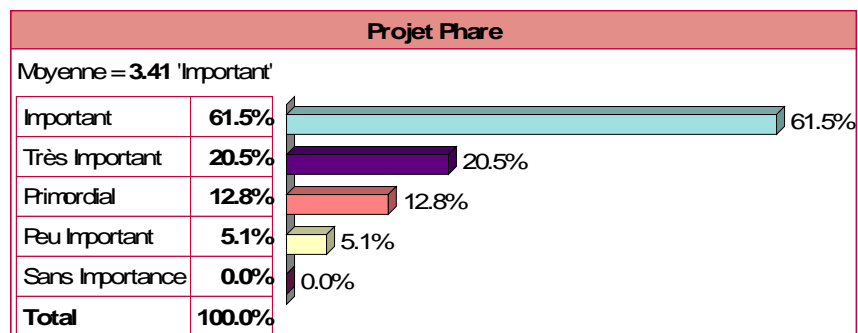


## Lorsque l'on croise les priorités et une bonne liste ?

	une équipe proche du terrain et des citoyens	une liste ouverte à la société civile et aux représentants de la vie associative	une équipe menant des actions en toute transparence	une équipe compétente et à l'écoute	une équipe aux compétences polyvalentes	de bons gestionnaires	autre
<b>Participation et concertation</b>							
Important Très Important Primordial	<b>60.0%</b>	34.5%	<b>59.1%</b>	<b>60.9%</b>	35.5%	40.0%	18.2%
<b>Elus disponibles</b>							
Important Très Important Primordial	<b>60.9%</b>	36.4%	<b>58.2%</b>	<b>65.5%</b>	35.5%	40.9%	17.3%

Constats	commentaire
<b>CONSTAT 14</b>	<p>Lorsque l'on croise les questions</p> <ul style="list-style-type: none"> <li>« une bonne liste aux municipales c'est pour vous »</li> <li>« Quelles priorités doit adopter voter prochain conseil... »</li> </ul> <p>et</p> <ul style="list-style-type: none"> <li>« Quelles priorités doit adopter voter prochain conseil... »</li> </ul> <p>L'on peut mettre en évidence la volonté affirmée des ancileviens de :</p> <ul style="list-style-type: none"> <li>Avoir des élus disponibles compétents et à l'écoute (<b>65,5%</b>)</li> <li>Avoir des élus disponibles proches du terrain (<b>60,9%</b>)</li> <li>Avoir des élus disponibles menant des actions en toute transparence (<b>58,2%</b>)</li> <li>Participer et être concertés par des élus compétents et à l'écoute (<b>60,9%</b>)</li> <li>Participer et être concertés par des élus proches du terrain et des citoyens (<b>60%</b>)</li> <li>Participer et être concertés par une équipe menant des actions en toute transparence (<b>59,1%</b>)</li> </ul>

## Le projet PHARE



Constats	commentaire
<p><b>CONSTAT 15</b></p>	<p>Le projet PHARE <b>éco quartier</b> recueille <b>94.9%</b> d'avis favorables.</p> <p>Dans le questionnaire il ne figurait pas clairement en quoi le projet phare est central pour une équipe de campagne.</p> <p>Il est tout à fait pensable que les répondants à la consultation aient pu exprimer à travers leur réponse à cette question, la préoccupation de la prise en compte écologique pour tout projet mené par la municipalité.</p>
<p><i>A noter que le concept d'éco quartier était expliqué dans le questionnaire et un renvoi était fait vers un article du Blog.</i></p>	

