

« Valeurs et gouvernance ancilevienne »

Résultats de la consultation citoyenne

Version intégrale

février 2008



<i>Echantillon total</i>	6
0 – PARTIE PRELIMINAIRE	6
Contexte	6
Micro lexique	6
Méthodologie	6
Les attentes	7
Retours et validation	7
Difficultés	7
Rappels modestes, de statistiques	7
Données disponibles permettant d’adopter des variables de redressement.	7
Les classes d’âge des inscrits	7
Le sexe des inscrits	8
Redressement choisi sur les classes d’âge.	8
Le dépouillement	8
PREMIERE PARTIE : SYNTHESE	9
<i>La marge de progrès d’Annecy-le-Vieux</i>	9
Les PRIORITES pour Annecy-le-Vieux	10
<i>Les faiblesses d’Annecy-le-Vieux</i>	11
<i>Les réalisations</i>	11
<i>Une bonne liste pour les ancileviens interrogés</i>	13
<i>Lorsque l’on croise les priorités et une bonne liste ?</i>	14
<i>Le projet PHARE</i>	14
DEUXIEME PARTIE : DEPOUILLEMENT TOTAL	16
1 - MARGE DE PROGRES	16
Thématiques	16
2 - PRIORITES : Quelles priorités selon vous, doit adopter votre prochaine équipe municipale ?	16
Participation et concertation	16
Communication des Dossiers	17
Elus disponibles	17
loi littoral	17
urbanisme maîtrisé	17
centre ville	18
Logement accessible	18
Investissements culturels	18
Déplacements non polluants	19
Vie associative	19
3 - POINTS FAIBLES :	19
Faiblesses	20
4 - AMELIORATIONS REALISATIONS FUTURES	20



Réalisations _____	20
5 - UNE BONNE LISTE : Une bonne Liste aux municipales de 2008 c'est pour vous ? _____	22
Bonne liste _____	22
Habitation _____	22
Proprio-locataire _____	23
Vie et ancienneté sur la commune _____	23
7 - PROJET de la future Equipe _____	23
Projet Phare _____	23
8 - VOTRE ENGAGEMENT ? _____	24
faire parti de la liste _____	24
9 - VARIABLES SOCIO-PRO : professions et catégories sociales _____	24
Age _____	25
Sexe _____	25
Situation de famille _____	25
Nombre d'enfants _____	26
Classes Age _____	26
REDRESSEMENT _____	27
loi littoral x urbanisme maîtrisé _____	27
thématiques x Classes Age _____	28
Elus disponibles x Classes Age _____	29
loi littoral x Classes Age _____	30
Faiblesses x Classes Age _____	30
Bonne liste x Classes Age _____	31
<i>Echantillon redressé</i> _____	33
1 - MARGE DE PROGRES _____	33
Thématiques _____	33
2 - PRIORITES : Quelles priorités selon vous, doit adopter votre prochaine équipe municipale ? _____	33
Participation et concertation _____	33
Communication des Dossiers _____	34
Elus disponibles _____	34
loi littoral _____	34
Urbanisme maîtrisé _____	35
Centre ville _____	35
logement accessible _____	35
investissements culturels _____	36
Déplacements non polluants _____	36



Vie associative _____	37
3 - POINTS FAIBLES : _____	37
Faiblesses _____	37
4 - AMELIORATIONS REALISATIONS FUTURES _____	38
Réalisations _____	38
5 - UNE BONNE LISTE : Une bonne Liste aux municipales de 2008 c'est pour vous ? _____	40
Bonne liste _____	40
Habitation _____	40
Propriolocataire _____	40
vie _____	41
7 - PROJET de la future Equipe _____	41
Projet Phare _____	41
8 - VOTRE ENGAGEMENT ? _____	42
faire parti de la liste _____	42
9 - VARIABLES SOCIO-PRO : professions et catégories sociales _____	42
Age _____	42
Sexe _____	43
Situation de famille _____	43
Nombre d'enfants _____	43
Classes Age _____	44
loi littoral x urbanisme maîtrisé _____	44
thématiques x Classes Age _____	45
Elus disponibles x Classes Age _____	45
loi littoral x Classes Age _____	46
Faiblesses x Classes Age _____	46
Bonne liste x Classes Age _____	48
Questions fermées _____	48
Questions numériques _____	50
Questions textes _____	50
Tableaux de bord _____	52
Tableau de bord n°1 : Marge de progrès _____	52
Tableau de bord n°2 : Priorités _____	53
Tableau de bord n°3 : Autres priorités _____	53
Tableau de bord n°5: Priorités détaillées _____	54
Tableau de bord n°6 : faiblesses de la commune _____	55
Tableau de bord n°7 : autres faiblesses citées _____	55
Tableau de bord n°8: améliorations _____	56



Tableau de bord n°10 : Autres améliorations	56
Tableau de bord n°11 : Une bonne liste c'est ?	57
Tableau de bord n°12 : Quartier d'appartenance des ancileviens	58
Tableau de bord n°13 : quelques critères CSP	59
Tableau de bord n°14 : Projet Phare et engagement	60
Tableau de bord n°15 : encore CSP	60
Tableau de bord n°16 : commentaires hors cadres	60
Tableau de bord n°17 : autres améliorations	61
Tableau de bord n°18 : autres qualités attendues de l'équipe municipale	62
Tableau de bord n°19 : remarques générales	62
<i>ANNEXES : LE QUESTIONNAIRE</i>	63
<i>Questionnaires Municipales 2008</i>	63



Echantillon total

0 – PARTIE PRELIMINAIRE

Contexte

Cette consultation citoyenne constitue le premier pas vers une gouvernance ancilevienne, faite d'écoute, de participation, de transparence.

Cette consultation initiée en fin d'année et bouclée et s'achève aujourd'hui avec la publication de ce rapport.

Cette consultation a été élaborée autour de 6 grandes questions relatives aux préoccupations des citoyens d'Annecy-le-Vieux.

Il s'agissait d'étudier :

- la marge de progrès de la commune,
- les priorités pour les personnes consultées,
- les points faibles de la commune,
- les améliorations et réalisations futures,
- les qualités d'une bonne liste
- l'adhésion à un projet phare d'éco-quartier

Cette consultation a été un véritable outil d'aide à la décision pour hiérarchiser les axes de notre programme.

Micro lexique

Dans ce document les termes de **population**, **échantillon**, **citations**, **observations** sont employés.

- La population concerne l'ensemble des personnes ayant répondu au questionnaire.
- L'échantillon constitue un extrait dans ce dossier il s'agit du nombre de questionnaires suite au redressement par la méthode des quotas (voir plus loin).
- Les observations (OBS.) correspondent au nombre de réponses = nombre de questionnaires.
- Les citations (Nb. Cit.) correspondent au nombre de fois où une proposition peut-être citée. Ce nombre peut-être supérieur aux observations lorsque dans une question une personne peut cocher plusieurs propositions.

Méthodologie

L'enquête a été distribuée par tractage direct dans les boîtes aux lettres, et a fait l'objet de deux distributions :

- Une première distribution durant les vacances de Noël et du nouvel an de 5000 enquêtes
- Une seconde distribution dès la fin janvier de 3000 enquêtes



Les attentes

Les attentes de retour portaient autour de 1% à 2 % selon l'expérience de membres de notre liste.

Nos références locales sur ce type de sujet portaient sur un retour de 300 pour une consultation réalisée par le GERAM il y a 20 ans (Cf. Blog www.gouvernanceancilevienne.com), ainsi que sur un résultat de moins d'une centaine de renvois pour une enquête dans le cadre de ces municipales réalisée en 2007.

Ces références montrent que dans notre commune il n'est pas aisé d'obtenir une participation conséquente. Cette difficulté est aussi inhérente aux fréquentes sollicitations d'enquêtes d'opinions auxquelles tout un chacun est régulièrement soumis sur tous types de sujets.

Retours et validation

Nous avons reçu au jour de notre publication **110 retours** ce qui constitue un taux de **1,36%**. Ce taux de retour valide notre échantillon que nous pouvons considérer significatif, avec un intervalle de confiance convenable

Difficultés

Notre distribution de décembre s'est trouvée diluée dans les publicités de fin d'année dans les boîtes aux lettres, ce qui nous a incité à persévérer dans notre effort pour réactiver une distribution courant janvier. Ainsi ramené aux réalités de janvier le taux de retour se retrouve à une valeur de **3,67%**.

Rappels modestes, de statistiques

N'étant pas maîtres du nombre de retours, ni propriétaires d'un échantillon représentatif (il n'existe pas de panels à notre connaissance sur Annecy-le-Vieux), n'ayant ni les moyens d'en constituer un, nous avons choisi d'adopter des techniques de redressement d'échantillons selon la méthode des quotas.

Données disponibles permettant d'adopter des variables de redressement.

Nous avons choisi de travailler sur la base de la liste électorale, disponible et libre de consultation comme base d'information pour constituer et redresser notre population de questionnaires.

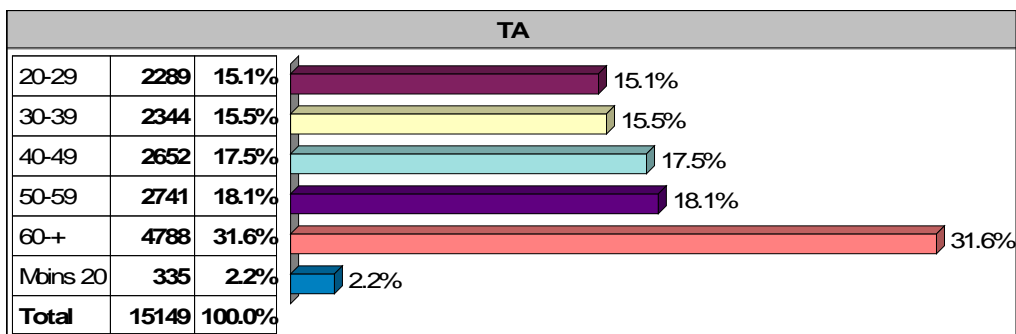
Les classes d'âge des inscrits

La liste électorale traitée fournie le **10 janvier 2008** par les services communaux, contenait **15'149** inscrits et une répartition selon des classes d'âge comme suit.

Tranches d'âge	Nombre	Fréquence
Moins 20	335	2.2%
20-29	2289	15.1%



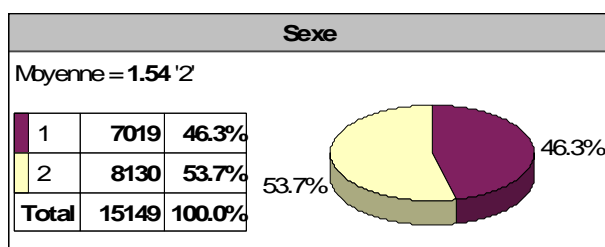
Tranches d'âge	Nombre	Fréquence
30-39	2344	15.5%
40-49	2652	17.5%
50-59	2741	18.1%
60+	4788	31.6%
TOTAL	15149	100%



vue graphique

Le sexe des inscrits

Sexe	NOMBRE	Fréquence
1	7019	46.3%
2	8130	53.7%
TOTAL	15149	100%



Redressement choisi sur les classes d'âge.

Nous avons finalement opté pour un redressement sur les classes d'âge.

Il aurait été possible de redresser l'étude sur les 2 variables à la fois, mais l'échantillon final nous semblait peu pertinent, compte tenu de la population initiale.

Le dépouillement

Le dépouillement qui suit présente :

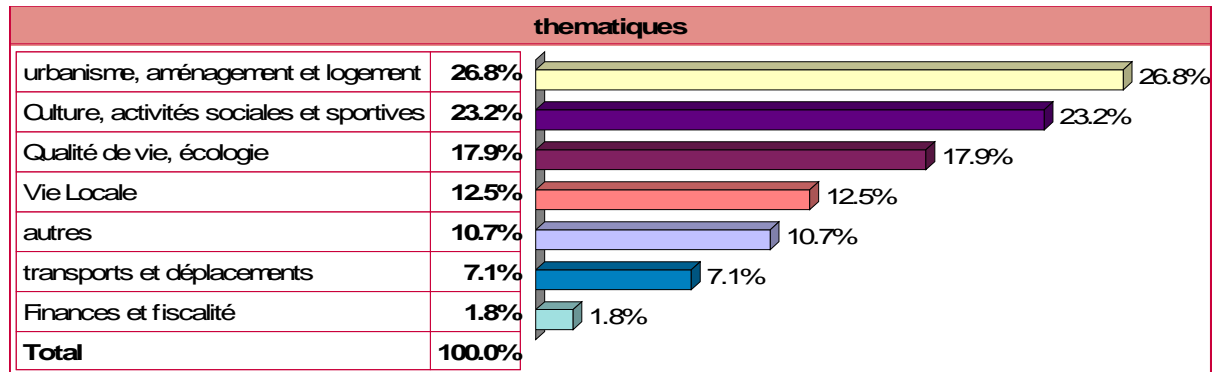
- La synthèse des tableaux les plus significatifs
- Le dépouillement total sur la base de l'échantillon non redressé
- Le dépouillement redressé



PREMIERE PARTIE : SYNTHESE

La marge de progrès d'Annecy-le-Vieux

Citations :



Observations :

thematiques	
urbanisme, aménagement et logement	35.5%
Culture, activités sociales et sportives	30.0%
Qualité de vie, écologie	20.0%
transports et déplacements	12.7%
autres	12.7%
Vie Locale	11.8%
Finances et fiscalité	3.6%
Total	

Constats	commentaire
CONSTAT 1	La préoccupation pressentie en ce qui concerne le logement est confirmée comme une priorité. (26,8% des citations pour 35,5% des ancileviens interrogés)
CONSTAT 2	La culture vient en deuxième préoccupation.
CONSTAT 3	La qualité de vie et l'écologie en troisième.



Les PRIORITES pour Annecy-le-Vieux

Réponses relatives au LOGEMENT et à l'URBANISME

logement accessible		urbanisme maîtrisé		centre ville	
Important	37.8%	Très Important	55.6%	Très Important	39.5%
Très Important	32.4%	Important	25.0%	Important	36.8%
Primordial	27.0%	Primordial	13.9%	Peu Important	13.2%
Peu Important	2.7%	Peu Important	2.8%	Primordial	5.3%
Sans Importance	0.0%	Sans Importance	2.8%	Sans Importance	5.3%
Total	100.0%	Total	100.0%	Total	100.0%

Réponses relatives à la CULTURE et à la QUALITE DE VIE

loi littoral		investissements culturels		vie associative	
Primordial	43.2%	Important	55.6%	Important	57.1%
Très Important	35.1%	Très Important	33.3%	Très Important	25.7%
Important	21.6%	Primordial	8.3%	Primordial	8.6%
Peu Important	0.0%	Peu Important	2.8%	Peu Important	5.7%
Sans Importance	0.0%	Sans Importance	0.0%	Sans Importance	2.9%
Total	100.0%	Total	100.0%	Total	100.0%

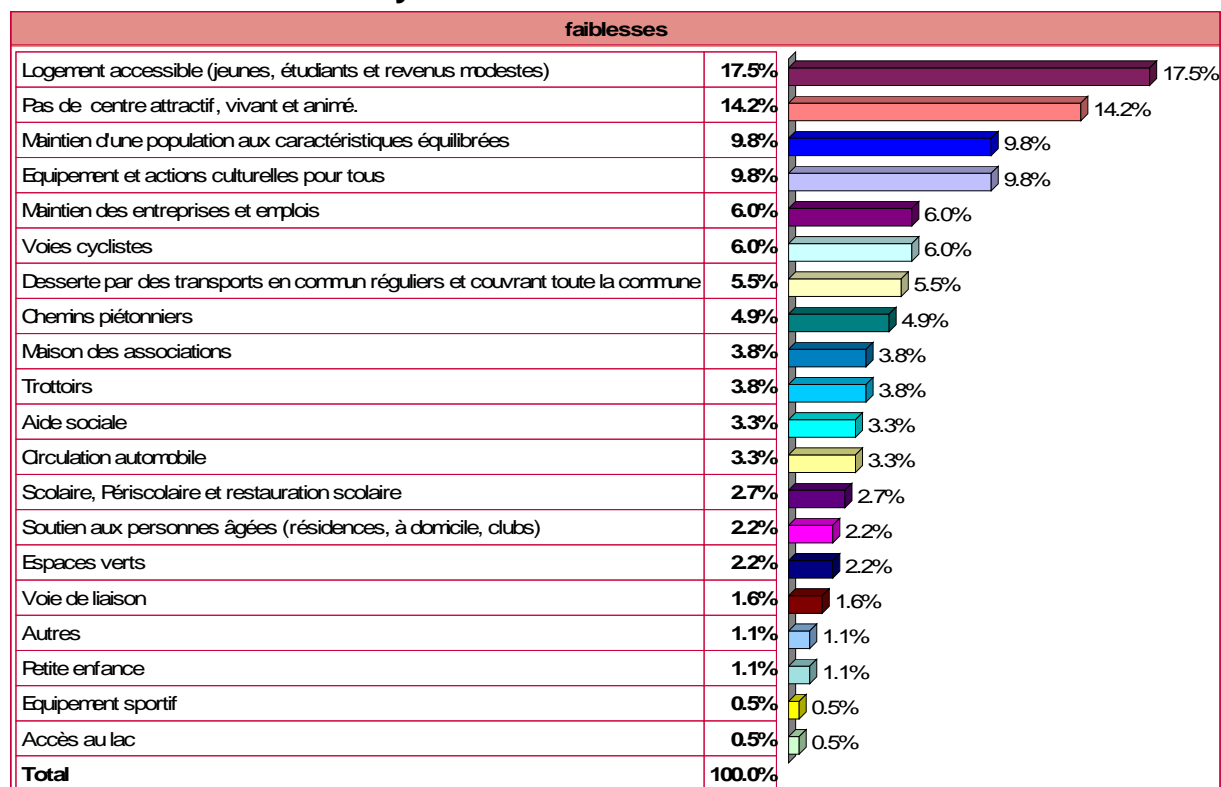
Réponses relatives à la GOUVERNANCE

Eus disponibles		Communication des Dossiers		Participation et concertation	
Primordial	35.1%	Très Important	37.1%	Important	48.6%
Très Important	32.4%	Important	34.3%	Très Important	31.4%
Important	32.4%	Primordial	25.7%	Primordial	14.3%
Peu Important	0.0%	Sans Importance	2.9%	Peu Important	2.9%
Sans Importance	0.0%	Peu Important	0.0%	Sans Importance	2.9%
Total	100.0%	Total	100.0%	Total	100.0%

Constats	commentaire
CONSTAT 4	La Loi littoral est une préoccupation primordiale
CONSTAT 5	Les ancileviens sont cohérents ; leurs priorités sont conformes aux éléments cités en « marge de progrès » CULTURE, LOGEMENT
CONSTAT 6	La Gouvernance est une préoccupation primordiale en ce qui concerne la disponibilité des élus

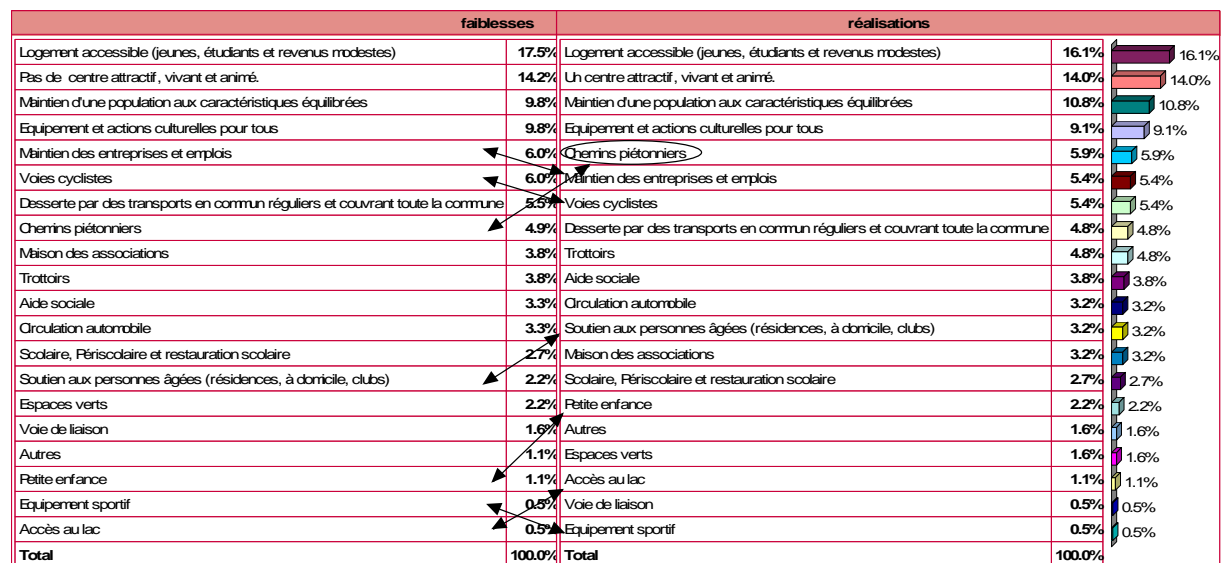


Les faiblesses d'Annecy-le-Vieux



Constats	commentaire
CONSTAT 7	Le Logement , le centre (relatif à l'urbanisme) sont les plus grandes faiblesses d'Annecy-le-Vieux
CONSTAT 8	Le maintien d'une population aux caractéristiques équilibrées .
CONSTAT 9	Maintien des entreprises emplois .

Les réalisations



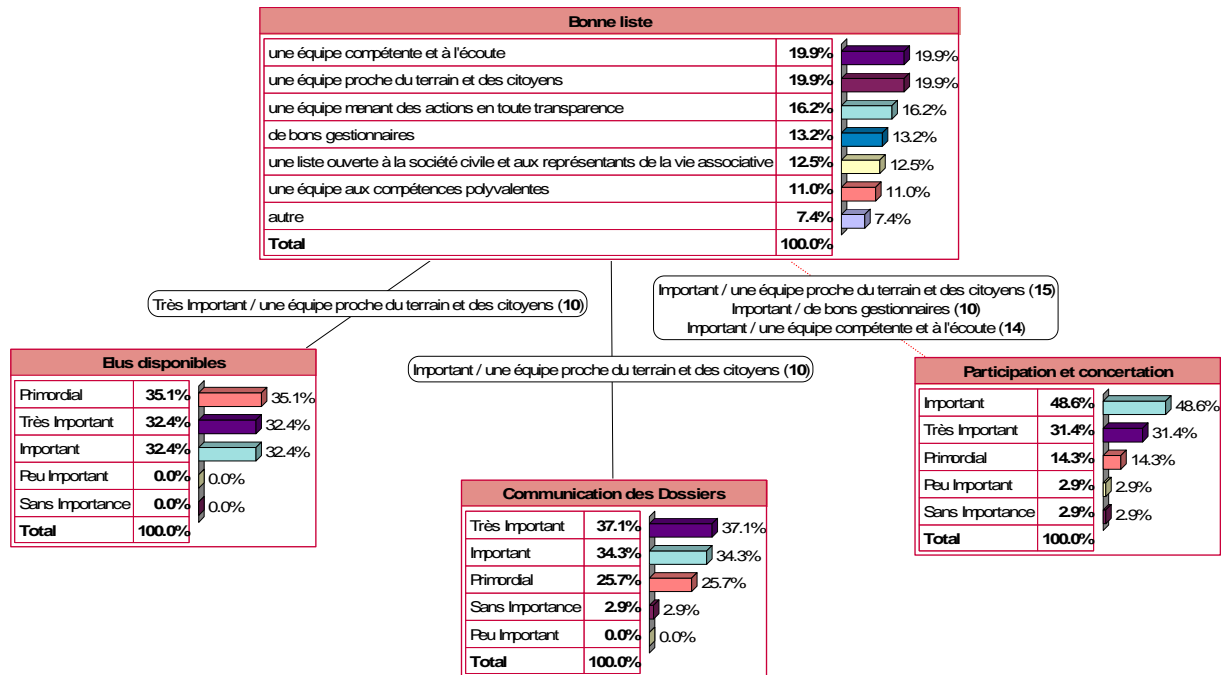
Constats	commentaire
CONSTAT 10	<p>Les 4 premiers points faibles cités sont aussi l'objet de demandes de réalisations futures par les ancileviens interrogés.</p> <ul style="list-style-type: none"> ▪ Les efforts prioritaires sont à consacrer à : ▪ Logement accessible à tous ▪ Un centre attractif ▪ Maintien d'une population aux caractéristiques équilibrées ▪ Aux équipements et actions culturelles
CONSTAT 11	<p>Dans les réalisations mois prioritaires il est intéressant de relever des demandes de chemins piétonniers, du soutien aux personnes âgées, des réalisations relatives à la petite enfance, l'accès au lac.</p>

réalisations	
Logement accessible (jeunes, étudiants et revenus modestes)	75.5%
Un centre attractif, vivant et animé.	51.8%
Maintien d'une population aux caractéristiques équilibrées	49.1%
Équipement et actions culturelles pour tous	44.5%
Desserte par des transports en commun réguliers et couvrant toute la commune	40.0%
Maintien des entreprises et emplois	31.8%
Aide sociale	21.8%
Soutien aux personnes âgées (résidences, à domicile, clubs)	20.9%
Maison des associations	20.0%
Chemins piétonniers	18.2%
Voies cyclistes	17.3%
Scolaire, Périscolaire et restauration scolaire	13.6%
Circulation automobile	12.7%
Petite enfance	10.9%
Trottoirs	10.0%
Accès au lac	7.3%
Espaces verts	7.3%
Équipement sportif	4.5%
Autres	3.6%
Voie de liaison	2.7%
Total	

Constats	commentaire
CONSTAT 12	<p>En observant les besoins d'améliorations centrés sur les observations (nombre de personnes) :</p> <ul style="list-style-type: none"> ▪ 75,5 % demandent du mieux dans le logement ▪ 51,8% pour un centre attractif ▪ Etc.



Une bonne liste pour les ancileviens interrogés



Constats	commentaire
CONSTAT 13	<p>Les mots clés pouvant être extraits de ces constats sont :</p> <ul style="list-style-type: none"> ▪ Equipe compétente ▪ Equipe à l'écoute ▪ Proximité ▪ Transparence ▪ Bons gestionnaires.

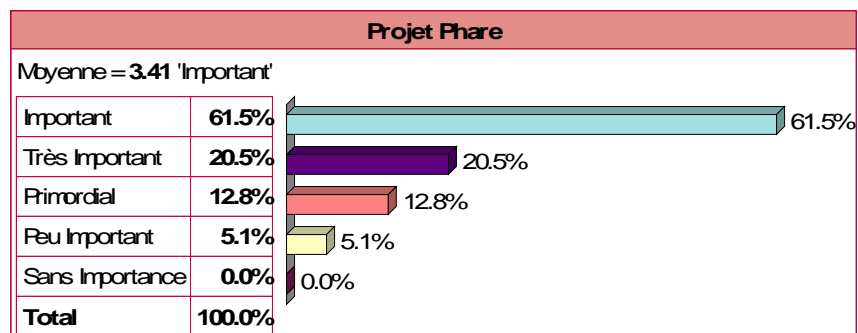


Lorsque l'on croise les priorités et une bonne liste ?

	une équipe proche du terrain et des citoyens	une liste ouverte à la société civile et aux représentants de la vie associative	une équipe menant des actions en toute transparence	une équipe compétente et à l'écoute	une équipe aux compétences polyvalentes	de bons gestionnaires	autre
Participation et concertation							
Important Très Important Primordial	60.0%	34.5%	59.1%	60.9%	35.5%	40.0%	18.2%
Elus disponibles							
Important Très Important Primordial	60.9%	36.4%	58.2%	65.5%	35.5%	40.9%	17.3%

Constats	commentaire
CONSTAT 14	<p>Lorsque l'on croise les questions</p> <ul style="list-style-type: none"> « une bonne liste aux municipales c'est pour vous » « Quelles priorités doit adopter voter prochain conseil... » <p>et</p> <ul style="list-style-type: none"> « Quelles priorités doit adopter voter prochain conseil... » <p>L'on peut mettre en évidence la volonté affirmée des ancileviens de :</p> <ul style="list-style-type: none"> Avoir des élus disponibles compétents et à l'écoute (65,5%) Avoir des élus disponibles proches du terrain (60,9%) Avoir des élus disponibles menant des actions en toute transparence (58,2%) Participer et être concertés par des élus compétents et à l'écoute (60,9%) Participer et être concertés par des élus proches du terrain et des citoyens (60%) Participer et être concertés par une équipe menant des actions en toute transparence (59,1%)

Le projet PHARE



Constats	commentaire
CONSTAT 15	<p>Le projet PHARE éco quartier recueille 94.9% d'avis favorables.</p> <p>Dans le questionnaire il ne figurait pas clairement en quoi le projet phare est central pour une équipe de campagne.</p> <p>Il est tout à fait pensable que les répondants à la consultation aient pu exprimer à travers leur réponse à cette question, la préoccupation de la prise en compte écologique pour tout projet mené par la municipalité.</p>
<i>A noter que le concept d'éco quartier était expliqué dans le questionnaire et un renvoi était fait vers un article du Blog.</i>	



DEUXIEME PARTIE : DEPOUILLEMENT TOTAL

1 - MARGE DE PROGRES

Thématiques

Parmi cette liste de choix dans quel secteur pensez vous qu'Annecy-le-Vieux a le plus à progresser ? (cochez une seule case)

thématiques	Nb. cit.	Fréq.
Non réponse	11	10.0%
Qualité de vie, écologie	22	20.0%
urbanisme, aménagement et logement	39	35.5%
Finances et fiscalité	4	3.6%
Culture, activités sociales et sportives	33	30.0%
Vie Locale	13	11.8%
transports et déplacements	14	12.7%
autres	14	12.7%
TOTAL OBS.	110	

Le nombre de citations est supérieur au nombre d'observations du fait de réponses multiples (6 au maximum).

2 - PRIORITES : Quelles priorités selon vous, doit adopter votre prochaine équipe municipale ?

Participation et concertation

Participation et concertation des ancileviens autour des décisions municipales ?

Participation et concertation	Nb. cit.	Fréq.
Non réponse	10	9.1%
Sans Importance	2	1.8%
Peu Important	1	0.9%
Important	40	36.4%
Très Important	33	30.0%
Primordial	24	21.8%
TOTAL OBS.	110	100%



Communication des Dossiers

Communication des dossiers en toute transparence à l'ensemble du conseil municipal avant les prises de décision ?

Communication des Dossiers	Nb. cit.	Fréq.
Non réponse	10	9.1%
Sans Importance	1	0.9%
Peu Important	2	1.8%
Important	23	20.9%
Très Important	32	29.1%
Primordial	42	38.2%
TOTAL OBS.	110	100%

Elus disponibles

Des élus disponibles pour remplir leurs tâches municipales

Elus disponibles	Nb. cit.	Fréq.
Non réponse	10	9.1%
Sans Importance	1	0.9%
Peu Important	0	0.0%
Important	29	26.4%
Très Important	30	27.3%
Primordial	40	36.4%
TOTAL OBS.	110	100%

loi littoral

Le respect sans concession des lois d'aménagement, littoral et montagne ?

Loi littoral	Nb. cit.	Fréq.
Non réponse	9	8.2%
Sans Importance	1	0.9%
Peu Important	0	0.0%
Important	19	17.3%
Très Important	34	30.9%
Primordial	47	42.7%
TOTAL OBS.	110	100%

urbanisme maîtrisé



un urbanisme maîtrisé qui favorise la vie de quartier ?

urbanisme maîtrisé	Nb. cit.	Fréq.
Non réponse	9	8.2%
Sans Importance	2	1.8%
Peu Important	1	0.9%
Important	24	21.8%
Très Important	52	47.3%
Primordial	22	20.0%
TOTAL OBS.	110	100%

centre ville

aménager un centre ville bien identifié à Annecy-le-Vieux en vue d'en faire un espace vivant, attractif, animé ?

Centre ville	Nb. cit.	Fréq.
Non réponse	9	8.2%
Sans Importance	2	1.8%
Peu Important	17	15.5%
Important	36	32.7%
Très Important	30	27.3%
Primordial	16	14.5%
TOTAL OBS.	110	100%

Logement accessible

le logement accessible et écologique pour tous ?

Logement accessible	Nb. cit.	Fréq.
Non réponse	7	6.4%
Sans Importance	1	0.9%
Peu Important	2	1.8%
Important	33	30.0%
Très Important	30	27.3%
Primordial	37	33.6%
TOTAL OBS.	110	100%

Investissements culturels

Créer les équipements culturels et de première nécessité



par une politique d'investissements pertinente?

Investissements culturels	Nb. cit.	Fréq.
Non réponse	11	10.0%
Sans Importance	1	0.9%
Peu Important	4	3.6%
Important	43	39.1%
Très Important	32	29.1%
Primordial	19	17.3%
TOTAL OBS.	110	100%

Déplacements non polluants

les voies de communications ouvertes aux modes de déplacements non polluants ?

Déplacements non polluants	Nb. cit.	Fréq.
Non réponse	9	8.2%
Sans Importance	4	3.6%
Peu Important	3	2.7%
Important	40	36.4%
Très Important	30	27.3%
Primordial	24	21.8%
TOTAL OBS.	110	100%

Vie associative

Un soutien à la vie associative comme ciment de l'animation et de l'échange entre citoyens ?

vie associative	Nb. cit.	Fréq.
Non réponse	10	9.1%
Sans Importance	1	0.9%
Peu Important	8	7.3%
Important	47	42.7%
Très Important	28	25.5%
Primordial	16	14.5%
TOTAL OBS.	110	100%

3 - POINTS FAIBLES :



Classez vos réponses selon vos priorités

Faiblesses

Quelles sont les points faibles de la commune actuellement (classez par ordre de faiblesse les 5 points faibles les plus criants à vos yeux)

faiblesses	Nb. cit.	Fréq.
Non réponse	4	3.6%
Logement accessible (jeunes, étudiants et revenus modestes)	87	79.1%
Desserte par des transports en commun réguliers et couvrant toute la commune	39	35.5%
Petite enfance	8	7.3%
Scolaire, Périscolaire et restauration scolaire	15	13.6%
Pas de centre attractif, vivant et animé.	62	56.4%
Maison des associations	26	23.6%
Equipement et actions culturelles pour tous	55	50.0%
Espaces verts	7	6.4%
Soutien aux personnes âgées (résidences, à domicile, clubs)	16	14.5%
Equipement sportif	5	4.5%
Aide sociale	18	16.4%
Maintien des entreprises et emplois	31	28.2%
Voie de liaison	11	10.0%
Chemins piétonniers	20	18.2%
Maintien d'une population aux caractéristiques équilibrées	50	45.5%
Trottoirs	11	10.0%
Voies cyclistes	24	21.8%
Accès au lac	8	7.3%
Circulation automobile	18	16.4%
Autres	6	5.5%
TOTAL OBS.	110	

Le nombre de citations est supérieur au nombre d'observations du fait de réponses multiples (12 au maximum).

4 - AMELIORATIONS REALISATIONS FUTURES

Réalisations

Quelles sont les améliorations que vous souhaitez voir réaliser (classez par ordre d'importance de 1 à 5 les 5 priorités)



réalisations	Nb. cit. (rang 1)	Fréq.	Nb. cit. (rang 2)	Fréq.	Nb. cit. (rang 3)	Fréq.	Nb. cit. (rang 4)	Fréq.	Nb. cit. (rang 5)	Fréq.	Nb. cit. (rang 6)	Fréq.	Nb. cit. (somme)	Fréq.
Non réponse	5	4.5%	1	0.9%	1	0.9%	2	1.8%	4	3.6%	97	88.2%	5 (5.64)	4.5%
Logement accessible (jeunes, étudiants et revenus modestes)	49	44.5%	14	12.7%	8	7.3%	8	7.3%	4	3.6%	0	0.0%	83 (1.84)	75.5%
Desserte par des transports en commun réguliers et couvrant toute la commune	12	10.9%	12	10.9%	6	5.5%	7	6.4%	7	6.4%	0	0.0%	44 (2.66)	40.0%
Petite enfance	1	0.9%	4	3.6%	2	1.8%	1	0.9%	4	3.6%	0	0.0%	12 (3.25)	10.9%
Scolaire, Périscolaire et restauration scolaire	2	1.8%	4	3.6%	1	0.9%	5	4.5%	3	2.7%	0	0.0%	15 (3.20)	13.6%
Un centre attractif, vivant et animé.	6	5.5%	10	9.1%	19	17.3%	13	11.8%	9	8.2%	0	0.0%	57 (3.16)	51.8%
Maison des associations	1	0.9%	2	1.8%	7	6.4%	8	7.3%	4	3.6%	0	0.0%	22 (3.55)	20.0%
Equipement et actions culturelles pour tous	10	9.1%	9	8.2%	12	10.9%	10	9.1%	8	7.3%	0	0.0%	49 (2.94)	44.5%
Circulation automobile	3	2.7%	5	4.5%	3	2.7%	1	0.9%	2	1.8%	0	0.0%	14 (2.57)	12.7%
Espaces verts	2	1.8%	2	1.8%	1	0.9%	2	1.8%	1	0.9%	0	0.0%	8 (2.75)	7.3%
Soutien aux personnes âgées (résidences, à domicile, clubs)	2	1.8%	5	4.5%	2	1.8%	8	7.3%	6	5.5%	0	0.0%	23 (3.48)	20.9%
Equipement sportif	0	0.0%	3	2.7%	1	0.9%	0	0.0%	1	0.9%	0	0.0%	5 (2.80)	4.5%
Aide sociale	0	0.0%	4	3.6%	8	7.3%	6	5.5%	6	5.5%	0	0.0%	24 (3.58)	21.8%
Maintien des entreprises et emplois	8	7.3%	8	7.3%	8	7.3%	6	5.5%	5	4.5%	0	0.0%	35 (2.77)	31.8%
Maintien d'une population aux caractéristiques équilibrées	5	4.5%	15	13.6%	11	10.0%	10	9.1%	13	11.8%	0	0.0%	54 (3.20)	49.1%
Voie de liaison	0	0.0%	0	0.0%	1	0.9%	1	0.9%	1	0.9%	0	0.0%	3 (4.00)	2.7%
Chemins piétonniers	2	1.8%	2	1.8%	6	5.5%	4	3.6%	6	5.5%	0	0.0%	20 (3.50)	18.2%
Trottoirs	1	0.9%	2	1.8%	2	1.8%	2	1.8%	4	3.6%	0	0.0%	11 (3.55)	10.0%
Voies cyclistes	1	0.9%	3	2.7%	3	2.7%	6	5.5%	6	5.5%	0	0.0%	19 (3.68)	17.3%
Accès au lac	0	0.0%	0	0.0%	2	1.8%	0	0.0%	6	5.5%	0	0.0%	8 (4.50)	7.3%
Autres	0	0.0%	0	0.0%	0	0.0%	3	2.7%	1	0.9%	0	0.0%	4 (4.25)	3.6%
TOTAL OBS.	110		110		110		110		110		110		110	

La question est à 6 réponses multiples ordonnées.



Le tableau donne les effectifs pour chaque rang et pour la somme.

Le rang moyen de citation de chaque modalité est indiqué entre parenthèses dans l'avant-dernière colonne.

Le nombre de citations est supérieur au nombre d'observations du fait de réponses multiples (6 au maximum).

5 - UNE BONNE LISTE : Une bonne Liste aux municipales de 2008 c'est pour vous ?

Bonne liste

Pour vous une bonne liste c'est ?

Bonne liste	Nb. cit.	Fréq.
Non réponse	2	1.8%
une équipe proche du terrain et des citoyens	72	65.5%
une liste ouverte à la société civile et aux représentants de la vie associative	42	38.2%
une équipe menant des actions en toute transparence	68	61.8%
une équipe compétente et à l'écoute	74	67.3%
une équipe aux compétences polyvalentes	41	37.3%
de bons gestionnaires	48	43.6%
autre	24	21.8%
TOTAL OBS.	110	

Le nombre de citations est supérieur au nombre d'observations du fait de réponses multiples (7 au maximum).

Habitation

Vous habitez en ?

habitation	Nb. cit.	Fréq.
Non réponse	2	1.8%
Maison individuelle	25	22.7%
Maison mitoyenne	13	11.8%
Appartement	69	62.7%
autre	1	0.9%
TOTAL OBS.	110	100%



Proprio-locataire

Vous êtes propriétaire Locataire ?

Propriolocataire	Nb. cit.	Fréq.
Non réponse	5	4.5%
Propriétaire	78	70.9%
Locataire	18	16.4%
Logé par des parents ou un tiers	9	8.2%
TOTAL OBS.	110	100%

Vie et ancienneté sur la commune

Vous vivez à Annecy-le-Vieux depuis

vie	Nb. cit.	Fréq.
Non réponse	7	6.4%
moins de 6 mois	5	4.5%
6 mois à 1 an	2	1.8%
1 à 2 ans	5	4.5%
2 à 5 ans	12	10.9%
plus de 5 ans	79	71.8%
TOTAL OBS.	110	100%

7 - PROJET de la future Equipe

à intercaler peut-être entre partie 4 et partie 5

Projet Phare

L'équipe candidate vous propose de créer un quartier écologique à Annecy-le-Vieux.



Projet Phare	Nb. cit.	Fréq.
Non réponse	6	5.5%
Sans Importance	3	2.7%
Peu Important	5	4.5%
Important	44	40.0%
Très Important	30	27.3%
Primordial	22	20.0%
TOTAL OBS.	110	100%

La question est à réponse unique sur une échelle.
 Les paramètres sont établis sur une notation de 1 (Sans Importance) à 5 (Primordial).
 Les calculs sont effectués sans tenir compte des non-réponses.

Moyenne = 3.61 Ecart-type = 0.97

8 - VOTRE ENGAGEMENT ?

Afin de mieux connaître votre engagement

faire parti de la liste

Si vous êtes intéressé par une participation effective d'une nouvelle équipe municipale "faites nous le savoir en écrivant à Jean-Jacques Pasquier.... ou BP en précisant votre nom et votre adresse et téléphone ?

faire parti de la liste	Nb. cit.	Fréq.
Non réponse	51	46.4%
J'accepterai de faire partie de l'équipe municipale	11	10.0%
je préfère participer à un groupe de réflexion extra-municipal	7	6.4%
je souhaite seulement être informé de vos projets et de vos actions	30	27.3%
Je souhaite recevoir les résultats de l'enquête	29	26.4%
TOTAL OBS.	110	

Le nombre de citations est supérieur au nombre d'observations du fait de réponses multiples (4 au maximum).

9 - VARIABLES SOCIO-PRO : professions et catégories sociales

Afin de mieux vous connaître

Age

Votre age :

Age	Nb. cit.	Fréq.
Non réponse	5	4.5%
Moins de 19	2	1.8%
De 19 à 29	13	11.8%
De 29 à 39	7	6.4%
De 39 à 49	17	15.5%
De 49 à 59	27	24.5%
59 et plus	39	35.5%
TOTAL OBS.	110	100%

6 classes ont été identifiées.

La moyenne et l'écart-type sont calculés sans tenir compte des non-réponses.

Minimum = 17, Maximum = 86

Somme = 5505

Moyenne = 52.43 Ecart-type = 16.82

Sexe

Votre sexe :

Sexe	Nb. cit.	Fréq.
Non réponse	4	3.6%
femme	56	50.9%
homme	50	45.5%
TOTAL OBS.	110	100%

Situation de famille

Votre situation de famille:



Situation de famille	Nb. cit.	Fréq.
Non réponse	4	3.6%
marié(e)	65	59.1%
pacsé(e)	2	1.8%
divorcé(e)	6	5.5%
célibataire	21	19.1%
veuf(ve)	6	5.5%
séparé(e)	3	2.7%
Concubin(e)	2	1.8%
Union Libre	1	0.9%
TOTAL OBS.	110	100%

Nombre d'enfants

Nombre d'enfants

Nombre d'enfants	Nb. cit.	Fréq.
Non réponse	15	13.6%
Moins de 2	34	30.9%
De 2 à 4	55	50.0%
De 4 à 6	4	3.6%
De 6 à 8	1	0.9%
De 8 à 10	0	0.0%
De 10 à 12	0	0.0%
12 et plus	1	0.9%
TOTAL OBS.	110	100%

La question est à réponse ouverte numérique. Les observations sont regroupées en 7 classes d'égale amplitude.

La moyenne et l'écart-type sont calculés sans tenir compte des non-réponses.

Minimum = 0, Maximum = 58

Somme = 224

Moyenne = 2.36 Ecart-type = 5.91

Classes Age

Mise en classes de la variable numérique 'Age'



Classes Age	Nb. cit.	Fréq.
Non réponse	5	4.5%
moins de 20	2	1.8%
de 20 à 29	13	11.8%
de 30 à 39	7	6.4%
de 40 à 49	17	15.5%
de 50 à 59	27	24.5%
60 et plus	39	35.5%
TOTAL OBS.	110	100%

La question est à réponse unique sur une échelle.

Les paramètres sont établis sur une notation de 1 (moins de 20) à 6 (60 et plus).

Les calculs sont effectués sans tenir compte des non-réponses.

Moyenne = 4.63 Ecart-type = 1.45

REDRESSEMENT

Echantillon redressé pour Classes Age (2.2 ; 15.1 ; 15.5 ; 17.5 ; 18.1 ; 31.6)

REDRESSEMENT	Nb. cit.	Fréq.
val = 0	69	62.7%
val = 1	41	37.3%
TOTAL OBS.	110	100%

La question est à réponse ouverte numérique. Les observations sont regroupées en 2 classes d'égale amplitude.

Minimum = 0, Maximum = 1

Somme = 41

Moyenne = 0.37 Ecart-type = 0.49

loi littoral x urbanisme maîtrisé

Le respect sans concession des lois d'aménagement, littoral et montagne ? - un urbanisme maîtrisé qui favorise la vie de quartier ?



loi littoral/urbanisme maîtrisé	Non réponse	Sans Importance	Peu Important	Important	Très Important	Primordial	TOTAL
Non réponse	5.5%	0.0%	0.0%	1.8%	0.9%	0.0%	8.2%
Sans Importance	0.0%	0.9%	0.0%	0.0%	0.0%	0.0%	0.9%
Peu Important	0.0%	0.0%	0.0%	0.0%	0.0%	0.0%	0.0%
Important	0.0%	0.9%	0.9%	10.0%	5.5%	0.0%	17.3%
Très Important	1.8%	0.0%	0.0%	4.5%	20.0%	4.5%	30.9%
Primordial	0.9%	0.0%	0.0%	5.5%	20.9%	15.5%	42.7%
TOTAL	8.2%	1.8%	0.9%	21.8%	47.3%	20.0%	

Les valeurs du tableau sont les pourcentages au total établis sur 110 observations.

thematiques x Classes Age

Parmi cette liste de choix dans quel secteur pensez vous qu'Annecy-le-Vieux a le plus à progresser ? (cochez une seule case) - Mise en classes de la variable numérique 'Age'



thématiques/ Classes Age	Non réponse	moins de 20	de 20 à 29	de 30 à 39	de 40 à 49	de 50 à 59	60 et plus	TOTAL
Non réponse	1.8%	0.0%	0.0%	0.0%	2.7%	3.6%	1.8%	10.0%
Qualité de vie, écologie	0.0%	1.8%	0.9%	2.7%	3.6%	2.7%	8.2%	20.0%
urbanisme, aménagement et logement	1.8%	0.0%	0.9%	0.0%	3.6%	9.1%	20.0%	35.5%
Finances et fiscalité	0.0%	0.0%	0.0%	0.0%	0.0%	1.8%	1.8%	3.6%
Culture, activités sociales et sportives	1.8%	0.9%	4.5%	2.7%	2.7%	7.3%	10.0%	30.0%
Vie Locale	0.0%	0.0%	2.7%	0.9%	1.8%	3.6%	2.7%	11.8%
transports et déplacements	0.0%	0.9%	2.7%	0.9%	1.8%	2.7%	3.6%	12.7%
autres	0.9%	0.0%	0.0%	1.8%	2.7%	1.8%	5.5%	12.7%
TOTAL	-	-	-	-	-	-	-	

Les valeurs du tableau sont les pourcentages au total établis sur 110 observations.

Elus disponibles x Classes Age

Des élus disponibles pour remplir leurs tâches municipales - Mise en classes de la variable numérique 'Age'



Elus disponibles/ Classes Age	Non réponse	moins de 20	de 20 à 29	de 30 à 39	de 40 à 49	de 50 à 59	60 et plus	TOTAL
Non réponse	2.7%	0.0%	0.0%	0.9%	0.9%	3.6%	0.9%	9.1%
Sans Importance	0.0%	0.9%	0.0%	0.0%	0.0%	0.0%	0.0%	0.9%
Peu Important	0.0%	0.0%	0.0%	0.0%	0.0%	0.0%	0.0%	0.0%
Important	0.0%	0.9%	2.7%	0.9%	5.5%	6.4%	10.0%	26.4%
Très Important	1.8%	0.0%	5.5%	2.7%	2.7%	5.5%	9.1%	27.3%
Primordial	0.0%	0.0%	3.6%	1.8%	6.4%	9.1%	15.5%	36.4%
TOTAL	4.5%	1.8%	11.8%	6.4%	15.5%	24.5%	35.5%	

Les valeurs du tableau sont les pourcentages au total établis sur 110 observations.

loi littoral x Classes Age

Le respect sans concession des lois d'aménagement, littoral et montagne ? - Mise en classes de la variable numérique 'Age'

loi littoral/ Classes Age	Non réponse	moins de 20	de 20 à 29	de 30 à 39	de 40 à 49	de 50 à 59	60 et plus	TOTAL
Non réponse	1.8%	0.0%	0.0%	0.9%	1.8%	2.7%	0.9%	8.2%
Sans Importance	0.0%	0.9%	0.0%	0.0%	0.0%	0.0%	0.0%	0.9%
Peu Important	0.0%	0.0%	0.0%	0.0%	0.0%	0.0%	0.0%	0.0%
Important	0.0%	0.0%	1.8%	2.7%	0.9%	4.5%	7.3%	17.3%
Très Important	0.9%	0.9%	6.4%	0.0%	7.3%	4.5%	10.9%	30.9%
Primordial	1.8%	0.0%	3.6%	2.7%	5.5%	12.7%	16.4%	42.7%
TOTAL	4.5%	1.8%	11.8%	6.4%	15.5%	24.5%	35.5%	

Les valeurs du tableau sont les pourcentages au total établis sur 110 observations.

Faiblesses x Classes Age

Quelles sont les points faibles de la commune actuellement (classez par ordre de faiblesse les 5 points faibles les plus criants à vos yeux) - Mise en classes de la variable numérique 'Age'



faiblesses/Classes Age	Non réponse	moins de 20	de 20 à 29	de 30 à 39	de 40 à 49	de 50 à 59	60 et plus	TOTAL
Non réponse	1.8%	0.0%	0.0%	0.0%	0.9%	0.9%	0.0%	3.6%
Logement accessible (jeunes, étudiants et revenus modestes)	2.7%	0.9%	10.0%	4.5%	12.7%	19.1%	29.1%	79.1%
Desserte par des transports en commun réguliers et couvrant toute la commune	0.9%	0.9%	3.6%	0.9%	6.4%	10.9%	11.8%	35.5%
Petite enfance	0.9%	0.0%	0.0%	0.9%	1.8%	0.9%	2.7%	7.3%
Scolaire, Périscolaire et restauration scolaire	0.9%	0.0%	1.8%	0.9%	4.5%	5.5%	0.0%	13.6%
Pas de centre attractif, vivant et animé.	0.9%	1.8%	10.0%	3.6%	10.0%	12.7%	17.3%	56.4%
Maison des associations	0.9%	0.9%	4.5%	0.0%	3.6%	2.7%	10.9%	23.6%
Equipement et actions culturelles pour tous	0.9%	0.9%	8.2%	1.8%	9.1%	13.6%	15.5%	50.0%
Espaces verts	0.0%	0.9%	0.9%	0.9%	0.9%	1.8%	0.9%	6.4%
Soutien aux personnes âgées (résidences, à domicile, clubs)	1.8%	1.8%	0.0%	0.0%	2.7%	0.9%	7.3%	14.5%
Equipement sportif	0.9%	0.0%	0.9%	0.0%	0.9%	0.9%	0.9%	4.5%
Aide sociale	0.9%	0.0%	3.6%	0.9%	2.7%	1.8%	6.4%	16.4%
Maintien des entreprises et emplois	1.8%	0.0%	3.6%	0.0%	5.5%	2.7%	14.5%	28.2%
Voie de liaison	0.0%	0.9%	0.9%	0.0%	1.8%	0.9%	5.5%	10.0%
Chemins piétonniers	0.0%	0.0%	0.9%	3.6%	2.7%	5.5%	5.5%	18.2%
Maintien d'une population aux caractéristiques équilibrées	0.9%	0.0%	6.4%	1.8%	6.4%	13.6%	16.4%	45.5%
Trottoirs	0.9%	0.0%	0.9%	0.9%	0.9%	0.0%	6.4%	10.0%
Voies cyclistes	0.9%	0.9%	2.7%	1.8%	2.7%	5.5%	7.3%	21.8%
Accès au lac	0.0%	0.9%	0.0%	0.0%	0.9%	3.6%	1.8%	7.3%
Circulation automobile	0.0%	0.9%	0.9%	0.9%	4.5%	4.5%	4.5%	16.4%
Autres	0.0%	0.0%	0.0%	0.0%	0.9%	1.8%	2.7%	5.5%
TOTAL	-	-	-	-	-	-	-	-

Bonne liste x Classes Age

Pour vous une bonne liste c'est ? - Mise en classes de la variable numérique 'Age'



Bonne liste/Classes Age	Non réponse	moins de 20	de 20 à 29	de 30 à 39	de 40 à 49	de 50 à 59	60 et plus	TOTAL
Non réponse	0.9%	0.0%	0.0%	0.0%	0.0%	0.0%	0.9%	1.8%
une équipe proche du terrain et des citoyens	1.8%	0.0%	9.1%	2.7%	13.6%	16.4%	21.8%	65.5%
une liste ouverte à la société civile et aux représentants de la vie associative	0.9%	0.9%	3.6%	1.8%	5.5%	13.6%	11.8%	38.2%
une équipe menant des actions en toute transparence	0.9%	1.8%	7.3%	5.5%	9.1%	16.4%	20.9%	61.8%
une équipe compétente et à l'écoute	1.8%	0.9%	8.2%	4.5%	11.8%	17.3%	22.7%	67.3%
une équipe aux compétences polyvalentes	1.8%	0.9%	2.7%	1.8%	7.3%	6.4%	16.4%	37.3%
de bons gestionnaires	2.7%	0.9%	5.5%	2.7%	6.4%	6.4%	19.1%	43.6%
autre	0.9%	0.0%	0.9%	0.0%	2.7%	8.2%	9.1%	21.8%
TOTAL	-	-	-	-	-	-	-	



Echantillon redressé

1 - MARGE DE PROGRES

Thématiques

Parmi cette liste de choix dans quel secteur pensez vous qu'Annecy-le-Vieux a le plus à progresser ? (cochez une seule case)

thématiques	Nb. cit.	Fréq.
Non réponse	4	9.8%
Qualité de vie, écologie	10	24.4%
urbanisme, aménagement et logement	15	36.6%
Finances et fiscalité	1	2.4%
Culture, activités sociales et sportives	13	31.7%
Vie Locale	7	17.1%
transports et déplacements	4	9.8%
autres	6	14.6%
TOTAL OBS.	41	

Le nombre de citations est supérieur au nombre d'observations du fait de réponses multiples (6 au maximum).

2 - PRIORITES : Quelles priorités selon vous, doit adopter votre prochaine équipe municipale ?

Participation et concertation

Participation et concertation des ancileviens autour des décisions municipales ?



Participation et concertation	Nb. cit.	Fréq.
Non réponse	6	14.6%
Sans Importance	1	2.4%
Peu Important	1	2.4%
Important	17	41.5%
Très Important	11	26.8%
Primordial	5	12.2%
TOTAL OBS.	41	100%

Communication des Dossiers

Communication des dossiers en toute transparence à l'ensemble du conseil municipal avant les prises de décision ?

Communication des Dossiers	Nb. cit.	Fréq.
Non réponse	6	14.6%
Sans Importance	1	2.4%
Peu Important	0	0.0%
Important	12	29.3%
Très Important	13	31.7%
Primordial	9	22.0%
TOTAL OBS.	41	100%

Elus disponibles

Des élus disponibles pour remplir leurs tâches municipales

Elus disponibles	Nb. cit.	Fréq.
Non réponse	4	9.8%
Sans Importance	0	0.0%
Peu Important	0	0.0%
Important	12	29.3%
Très Important	12	29.3%
Primordial	13	31.7%
TOTAL OBS.	41	100%

loi littoral

Le respect sans concession des lois d'aménagement, littoral et montagne ?



loi littoral	Nb. cit.	Fréq.
Non réponse	4	9.8%
Sans Importance	0	0.0%
Peu Important	0	0.0%
Important	8	19.5%
Très Important	13	31.7%
Primordial	16	39.0%
TOTAL OBS.	41	100%

Urbanisme maîtrisé

Un urbanisme maîtrisé qui favorise la vie de quartier ?

urbanisme maîtrisé	Nb. cit.	Fréq.
Non réponse	5	12.2%
Sans Importance	1	2.4%
Peu Important	1	2.4%
Important	9	22.0%
Très Important	20	48.8%
Primordial	5	12.2%
TOTAL OBS.	41	100%

Centre ville

Aménager un centre ville bien identifié à Annecy-le-Vieux en vue d'en faire un espace vivant, attractif, animé ?

centre ville	Nb. cit.	Fréq.
Non réponse	3	7.3%
Sans Importance	2	4.9%
Peu Important	5	12.2%
Important	14	34.1%
Très Important	15	36.6%
Primordial	2	4.9%
TOTAL OBS.	41	100%

logement accessible



le logement accessible et écologique pour tous ?

logement accessible	Nb. cit.	Fréq.
Non réponse	4	9.8%
Sans Importance	0	0.0%
Peu Important	1	2.4%
Important	14	34.1%
Très Important	12	29.3%
Primordial	10	24.4%
TOTAL OBS.	41	100%

investissements culturels

Créer les équipements culturels et de première nécessité, par une politique d'investissements pertinente?

investissements culturels	Nb. cit.	Fréq.
Non réponse	5	12.2%
Sans Importance	0	0.0%
Peu Important	1	2.4%
Important	20	48.8%
Très Important	12	29.3%
Primordial	3	7.3%
TOTAL OBS.	41	100%

Déplacements non polluants

Les voies de communications ouvertes aux modes de déplacements non polluants ?

Déplacements non polluants	Nb. cit.	Fréq.
Non réponse	4	9.8%
Sans Importance	1	2.4%
Peu Important	2	4.9%
Important	16	39.0%
Très Important	12	29.3%
Primordial	6	14.6%
TOTAL OBS.	41	100%



Vie associative

Un soutien à la vie associative comme ciment de l'animation et de l'échange entre citoyens ?

Vie associative	Nb. cit.	Fréq.
Non réponse	6	14.6%
Sans Importance	1	2.4%
Peu Important	2	4.9%
Important	20	48.8%
Très Important	9	22.0%
Primordial	3	7.3%
TOTAL OBS.	41	100%

3 - POINTS FAIBLES :

Classez vos réponses selon vos priorités

Faiblesses

Quelles sont les points faibles de la commune actuellement (classez par ordre de faiblesse les 5 points faibles les plus criants à vos yeux)



faiblesses	Nb. cit.	Fréq.
Logement accessible (jeunes, étudiants et revenus modestes)	32	78.0%
Pas de centre attractif, vivant et animé.	26	63.4%
Equiperment et actions culturelles pour tous	18	43.9%
Maintien d'une population aux caractéristiques équilibrées	18	43.9%
Maintien des entreprises et emplois	11	26.8%
Voies cyclistes	11	26.8%
Desserte par des transports en commun réguliers et couvrant toute la commune	10	24.4%
Chemins piétonniers	9	22.0%
Maison des associations	7	17.1%
Trottoirs	7	17.1%
Aide sociale	6	14.6%
Circulation automobile	6	14.6%
Scolaire, Périscolaire et restauration scolaire	5	12.2%
Espaces verts	4	9.8%
Soutien aux personnes âgées (résidences, à domicile, clubs)	4	9.8%
Voie de liaison	3	7.3%
Non réponse	2	4.9%
Petite enfance	2	4.9%
Autres	2	4.9%
Equiperment sportif	1	2.4%
Accès au lac	1	2.4%

Le nombre de citations est supérieur au nombre d'observations du fait de réponses multiples (12 au maximum).

4 - AMELIORATIONS REALISATIONS FUTURES

Réalisations

Quelles sont les améliorations que vous souhaitez voir réaliser (classez par ordre d'importance de 1 à 5 les 5 priorités)



réalisations	Nb. cit. (rang 1)	Fréq.	Nb. cit. (rang 2)	Fréq.	Nb. cit. (rang 3)	Fréq.	Nb. cit. (rang 4)	Fréq.	Nb. cit. (rang 5)	Fréq.	Nb. cit. (rang 6)	Fréq.	Nb. cit. (somme)	Fréq.
Non réponse	2	4.9%	1	2.4%	0	0.0%	1	2.4%	3	7.3%	34	82.9%	2 (5.54)	4.9%
Logement accessible (jeunes, étudiants et revenus modestes)	23	56.1%	3	7.3%	1	2.4%	2	4.9%	1	2.4%	0	0.0%	30 (1.50)	73.2%
Desserte par des transports en commun réguliers et couvrant toute la commune	3	7.3%	3	7.3%	1	2.4%	1	2.4%	1	2.4%	0	0.0%	9 (2.33)	22.0%
Petite enfance	1	2.4%	2	4.9%	0	0.0%	0	0.0%	1	2.4%	0	0.0%	4 (2.50)	9.8%
Scolaire, Périscolaire et restauration scolaire	2	4.9%	2	4.9%	0	0.0%	1	2.4%	0	0.0%	0	0.0%	5 (2.00)	12.2%
Un centre attractif, vivant et animé.	2	4.9%	4	9.8%	7	17.1%	7	17.1%	6	14.6%	0	0.0%	26 (3.42)	63.4%
Maison des associations	0	0.0%	0	0.0%	4	9.8%	2	4.9%	0	0.0%	0	0.0%	6 (3.33)	14.6%
Equipement et actions culturelles pour tous	0	0.0%	4	9.8%	5	12.2%	4	9.8%	4	9.8%	0	0.0%	17 (3.47)	41.5%
Circulation automobile	0	0.0%	3	7.3%	2	4.9%	0	0.0%	1	2.4%	0	0.0%	6 (2.83)	14.6%
Espaces verts	1	2.4%	1	2.4%	1	2.4%	0	0.0%	0	0.0%	0	0.0%	3 (2.00)	7.3%
Soutien aux personnes âgées (résidences, à domicile, clubs)	2	4.9%	0	0.0%	0	0.0%	3	7.3%	1	2.4%	0	0.0%	6 (3.17)	14.6%
Equipement sportif	0	0.0%	0	0.0%	0	0.0%	0	0.0%	1	2.4%	0	0.0%	1 (5.00)	2.4%
Aide sociale	0	0.0%	2	4.9%	2	4.9%	1	2.4%	2	4.9%	0	0.0%	7 (3.43)	17.1%
Maintien des entreprises et emplois	3	7.3%	3	7.3%	2	4.9%	2	4.9%	0	0.0%	0	0.0%	10 (2.30)	24.4%
Maintien d'une population aux caractéristiques équilibrées	0	0.0%	8	19.5%	6	14.6%	2	4.9%	4	9.8%	0	0.0%	20 (3.10)	48.8%
Voie de liaison	0	0.0%	0	0.0%	0	0.0%	1	2.4%	0	0.0%	0	0.0%	1 (4.00)	2.4%
Chemins piétonniers	1	2.4%	1	2.4%	3	7.3%	4	9.8%	2	4.9%	0	0.0%	11 (3.45)	26.8%
Trottoirs	0	0.0%	2	4.9%	2	4.9%	1	2.4%	4	9.8%	0	0.0%	9 (3.78)	22.0%
Voies cyclistes	1	2.4%	0	0.0%	2	4.9%	4	9.8%	3	7.3%	0	0.0%	10 (3.80)	24.4%
Accès au lac	0	0.0%	0	0.0%	0	0.0%	0	0.0%	2	4.9%	0	0.0%	2 (5.00)	4.9%
Autres	0	0.0%	0	0.0%	0	0.0%	2	4.9%	1	2.4%	0	0.0%	3 (4.33)	7.3%
TOTAL OBS.	41		41		41		41		41		41		41	

La question est à 6 réponses multiples ordonnées.

Le tableau donne les effectifs pour chaque rang et pour la somme.

Le rang moyen de citation de chaque modalité est indiqué entre parenthèses dans l'avant-dernière colonne.

Le nombre de citations est supérieur au nombre d'observations du fait de réponses multiples (6 au maximum).



5 - UNE BONNE LISTE : Une bonne Liste aux municipales de 2008 c'est pour vous ?

Bonne liste

Pour vous une bonne liste c'est ?

Bonne liste	Nb. cit.	Fréq.
une équipe proche du terrain et des citoyens	27	65.9%
une liste ouverte à la société civile et aux représentants de la vie associative	17	41.5%
une équipe menant des actions en toute transparence	22	53.7%
une équipe compétente et à l'écoute	27	65.9%
une équipe aux compétences polyvalentes de bons gestionnaires	15	36.6%
autre	18	43.9%
TOTAL OBS.	41	

Le nombre de citations est supérieur au nombre d'observations du fait de réponses multiples (7 au maximum).

Habitation

Vous habitez en ?

habitation	Nb. cit.	Fréq.
Maison individuelle	4	9.8%
Maison mitoyenne	5	12.2%
Appartement	32	78.0%
autre	0	0.0%
TOTAL OBS.	41	100%

Propriétaire Locataire

Vous êtes propriétaire Locataire ?



Propriolocataire	Nb. cit.	Fréq.
Non réponse	2	4.9%
Propriétaire	25	61.0%
Locataire	10	24.4%
Logé par des parents ou un tiers	4	9.8%
TOTAL OBS.	41	100%

vie

Vous vivez à Annecy-le-Vieux depuis

vie	Nb. cit.	Fréq.
Non réponse	2	4.9%
moins de 6 mois	2	4.9%
6 mois à 1 an	1	2.4%
1 à 2 ans	4	9.8%
2 à 5 ans	3	7.3%
plus de 5 ans	29	70.7%
TOTAL OBS.	41	100%

7 - PROJET de la future Equipe

à intercaler peut-être entre partie 4 et partie 5

Projet Phare

L'équipe candidate vous propose de créer un quartier écologique à Annecy-le-Vieux.....

Projet Phare	Nb. cit.	Fréq.
Non réponse	2	4.9%
Sans Importance	0	0.0%
Peu Important	2	4.9%
Important	24	58.5%
Très Important	8	19.5%
Primordial	5	12.2%
TOTAL OBS.	41	100%

La question est à réponse unique sur une échelle.

Les paramètres sont établis sur une notation de 1 (Sans Importance) à 5 (Primordial).

Les calculs sont effectués sans tenir compte des non-réponses.



Moyenne = 3.41 Ecart-type = 0.79

8 - VOTRE ENGAGEMENT ?

Afin de mieux connaître votre engagement

faire parti de la liste

Si vous êtes intéressé par une participation effective d'une nouvelle équipe municipale "faites nous le savoir en écrivant à Jean-Jacques Pasquier.... ou BP en précisant votre nom et votre adresse et téléphone ?

Faire parti de la liste	Nb. cit.	Fréq.
Non réponse	19	46.3%
J'accepterai de faire partie de l'équipe municipale	4	9.8%
je préfère participer à un groupe de réflexion extra-municipal	2	4.9%
je souhaite seulement être informé de vos projets et de vos actions	14	34.1%
Je souhaite recevoir les résultats de l'enquête	7	17.1%
TOTAL OBS.	41	

Le nombre de citations est supérieur au nombre d'observations du fait de réponses multiples (4 au maximum).

9 - VARIABLES SOCIO-PRO : professions et catégories sociales

Afin de mieux vous connaître

Age

Votre âge :

Age	Nb. cit.	Fréq.
Moins de 19	0	0.0%
De 19 à 29	6	14.6%
De 29 à 39	6	14.6%
De 39 à 49	7	17.1%
De 49 à 59	8	19.5%
59 et plus	14	34.1%
TOTAL OBS.	41	100%



6 classes ont été identifiées.

Minimum = 19, Maximum = 80

Somme = 2020

Moyenne = 49.27 Ecart-type = 16.85

Sexe

Votre sexe :

Sexe	Nb. cit.	Fréq.
Non réponse	1	2.4%
femme	20	48.8%
homme	20	48.8%
TOTAL OBS.	41	100%

Situation de famille

Votre situation de famille:

Situation de famille	Nb. cit.	Fréq.
Non réponse	1	2.4%
marié(e)	21	51.2%
pacsé(e)	2	4.9%
divorcé(e)	2	4.9%
célibataire	10	24.4%
veuf(ve)	1	2.4%
séparé(e)	2	4.9%
Concubin(e)	1	2.4%
Union Libre	1	2.4%
TOTAL OBS.	41	100%

Nombre d'enfants

Nombre d'enfants



Nombre d'enfants	Nb. cit.	Fréq.
Non réponse	6	14.6%
val = 0	8	19.5%
val = 1	7	17.1%
val = 2	14	34.1%
val = 3	5	12.2%
val = 4	0	0.0%
val = 5	1	2.4%
TOTAL OBS.	41	100%

La question est à réponse ouverte numérique. Les observations sont regroupées en 6 classes d'égale amplitude.

La moyenne et l'écart-type sont calculés sans tenir compte des non-réponses.

Minimum = 0, Maximum = 5

Somme = 55

Moyenne = 1.57 Ecart-type = 1.17

Classes Age

Mise en classes de la variable numérique 'Age'

Classes Age	Nb. cit.	Fréq.
moins de 20	0	0.0%
de 20 à 29	6	14.6%
de 30 à 39	6	14.6%
de 40 à 49	7	17.1%
de 50 à 59	8	19.5%
60 et plus	14	34.1%
TOTAL OBS.	41	100%

La question est à réponse unique sur une échelle.

Les paramètres sont établis sur une notation de 1 (moins de 20) à 6 (60 et plus).

Moyenne = 4.44 Ecart-type = 1.47

loi littoral x urbanisme maîtrisé

Le respect sans concession des lois d'aménagement, littoral et montagne ? - un urbanisme maîtrisé qui favorise la vie de quartier ?



loi littoral/urbanisme maîtrisé	Non réponse	Sans Importance	Peu Important	Important	Très Important	Primordial	TOTAL
Non réponse	7.3%	0.0%	0.0%	0.0%	2.4%	0.0%	9.8%
Sans Importance	0.0%	0.0%	0.0%	0.0%	0.0%	0.0%	0.0%
Peu Important	0.0%	0.0%	0.0%	0.0%	0.0%	0.0%	0.0%
Important	0.0%	2.4%	2.4%	9.8%	4.9%	0.0%	19.5%
Très Important	4.9%	0.0%	0.0%	7.3%	17.1%	2.4%	31.7%
Primordial	0.0%	0.0%	0.0%	4.9%	24.4%	9.8%	39.0%
TOTAL	12.2%	2.4%	2.4%	22.0%	48.8%	12.2%	

Les valeurs du tableau sont les pourcentages au total établis sur 41 observations.

thématiques x Classes Age

Parmi cette liste de choix dans quel secteur pensez vous qu'Annecy-le-Vieux a le plus à progresser ? (cochez une seule case) - Mise en classes de la variable numérique 'Age'

thématiques/Classes Age	moins de 20	de 20 à 29	de 30 à 39	de 40 à 49	de 50 à 59	60 et plus	TOTAL
Non réponse	0.0%	0.0%	0.0%	7.3%	0.0%	2.4%	9.8%
Qualité de vie, écologie	0.0%	2.4%	7.3%	4.9%	2.4%	7.3%	24.4%
urbanisme, aménagement et logement	0.0%	2.4%	0.0%	2.4%	12.2%	19.5%	36.6%
Finances et fiscalité	0.0%	0.0%	0.0%	0.0%	2.4%	0.0%	2.4%
Culture, activités sociales et sportives	0.0%	7.3%	4.9%	0.0%	7.3%	12.2%	31.7%
Vie Locale	0.0%	2.4%	2.4%	4.9%	4.9%	2.4%	17.1%
transports et déplacements	0.0%	0.0%	2.4%	0.0%	4.9%	2.4%	9.8%
autres	0.0%	0.0%	4.9%	2.4%	2.4%	4.9%	14.6%
TOTAL	-	-	-	-	-	-	

Les valeurs du tableau sont les pourcentages au total établis sur 41 observations.

Elus disponibles x Classes Age

Des élus disponibles pour remplir leurs tâches municipales - Mise en classes de la variable numérique 'Age'



Elus disponibles/Classes Age	moins de 20	de 20 à 29	de 30 à 39	de 40 à 49	de 50 à 59	60 et plus	TOTAL
Non réponse	0.0%	0.0%	2.4%	2.4%	4.9%	0.0%	9.8%
Sans Importance	0.0%	0.0%	0.0%	0.0%	0.0%	0.0%	0.0%
Peu Important	0.0%	0.0%	0.0%	0.0%	0.0%	0.0%	0.0%
Important	0.0%	2.4%	2.4%	7.3%	7.3%	9.8%	29.3%
Très Important	0.0%	9.8%	4.9%	2.4%	4.9%	7.3%	29.3%
Primordial	0.0%	2.4%	4.9%	4.9%	2.4%	17.1%	31.7%
TOTAL	0.0%	14.6%	14.6%	17.1%	19.5%	34.1%	

Les valeurs du tableau sont les pourcentages au total établis sur 41 observations.

loi littoral x Classes Age

Le respect sans concession des lois d'aménagement, littoral et montagne ? - Mise en classes de la variable numérique 'Age'

loi littoral/Classes Age	moins de 20	de 20 à 29	de 30 à 39	de 40 à 49	de 50 à 59	60 et plus	TOTAL
Non réponse	0.0%	0.0%	2.4%	2.4%	4.9%	0.0%	9.8%
Sans Importance	0.0%	0.0%	0.0%	0.0%	0.0%	0.0%	0.0%
Peu Important	0.0%	0.0%	0.0%	0.0%	0.0%	0.0%	0.0%
Important	0.0%	0.0%	4.9%	2.4%	7.3%	4.9%	19.5%
Très Important	0.0%	7.3%	0.0%	7.3%	4.9%	12.2%	31.7%
Primordial	0.0%	7.3%	7.3%	4.9%	2.4%	17.1%	39.0%
TOTAL	0.0%	14.6%	14.6%	17.1%	19.5%	34.1%	

Les valeurs du tableau sont les pourcentages au total établis sur 41 observations.

Faiblesses x Classes Age

Quelles sont les points faibles de la commune actuellement (classez par ordre de faiblesse les 5 points faibles les plus criants à vos yeux) - Mise en classes de la variable numérique 'Age'



faiblesses/Classes Age	moins de 20	de 20 à 29	de 30 à 39	de 40 à 49	de 50 à 59	60 et plus	TOTAL
Non réponse	0.0%	0.0%	0.0%	2.4%	2.4%	0.0%	4.9%
Logement accessible (jeunes, étudiants et revenus modestes)	0.0%	12.2%	9.8%	12.2%	14.6%	29.3%	78.0%
Desserte par des transports en commun réguliers et couvrant toute la commune	0.0%	4.9%	2.4%	2.4%	2.4%	12.2%	24.4%
Petite enfance	0.0%	0.0%	2.4%	2.4%	0.0%	0.0%	4.9%
Scolaire, Périscolaire et restauration scolaire	0.0%	2.4%	2.4%	4.9%	2.4%	0.0%	12.2%
Pas de centre attractif, vivant et animé.	0.0%	12.2%	7.3%	9.8%	9.8%	24.4%	63.4%
Maison des associations	0.0%	7.3%	0.0%	2.4%	0.0%	7.3%	17.1%
Equipement et actions culturelles pour tous	0.0%	9.8%	4.9%	2.4%	12.2%	14.6%	43.9%
Espaces verts	0.0%	2.4%	2.4%	2.4%	0.0%	2.4%	9.8%
Soutien aux personnes âgées (résidences, à domicile, clubs)	0.0%	0.0%	0.0%	4.9%	0.0%	4.9%	9.8%
Equipement sportif	0.0%	0.0%	0.0%	0.0%	0.0%	2.4%	2.4%
Aide sociale	0.0%	0.0%	2.4%	2.4%	2.4%	7.3%	14.6%
Maintien des entreprises et emplois	0.0%	7.3%	0.0%	4.9%	2.4%	12.2%	26.8%
Voie de liaison	0.0%	0.0%	0.0%	0.0%	0.0%	7.3%	7.3%
Chemins piétonniers	0.0%	0.0%	9.8%	2.4%	2.4%	7.3%	22.0%
Maintien d'une population aux caractéristiques équilibrées	0.0%	4.9%	4.9%	2.4%	14.6%	17.1%	43.9%
Trottoirs	0.0%	2.4%	2.4%	2.4%	0.0%	9.8%	17.1%
Voies cyclistes	0.0%	7.3%	4.9%	2.4%	4.9%	7.3%	26.8%
Accès au lac	0.0%	0.0%	0.0%	0.0%	2.4%	0.0%	2.4%
Circulation automobile	0.0%	2.4%	0.0%	4.9%	2.4%	4.9%	14.6%
Autres	0.0%	0.0%	0.0%	2.4%	2.4%	0.0%	4.9%



faiblesses/Classes Age	moins de 20	de 20 à 29	de 30 à 39	de 40 à 49	de 50 à 59	60 et plus	TOTAL
TOTAL	-	-	-	-	-	-	

Les valeurs du tableau sont les pourcentages au total établis sur 41 observations.

Bonne liste x Classes Age

Pour vous une bonne liste c'est ? - Mise en classes de la variable numérique 'Age'

Bonne liste/Classes Age	moins de 20	de 20 à 29	de 30 à 39	de 40 à 49	de 50 à 59	60 et plus	TOTAL
une équipe proche du terrain et des citoyens	0.0%	9.8%	4.9%	14.6%	9.8%	26.8%	65.9%
une liste ouverte à la société civile et aux représentants de la vie associative	0.0%	7.3%	4.9%	4.9%	12.2%	12.2%	41.5%
une équipe menant des actions en toute transparence	0.0%	9.8%	12.2%	4.9%	7.3%	19.5%	53.7%
une équipe compétente et à l'écoute	0.0%	7.3%	9.8%	12.2%	14.6%	22.0%	65.9%
une équipe aux compétences polyvalentes	0.0%	2.4%	4.9%	7.3%	2.4%	19.5%	36.6%
de bons gestionnaires	0.0%	7.3%	4.9%	4.9%	7.3%	19.5%	43.9%
autre	0.0%	0.0%	0.0%	2.4%	12.2%	9.8%	24.4%
TOTAL	-	-	-	-	-	-	

Les valeurs du tableau sont les pourcentages au total établis sur 41 observations.

Questions fermées

Questions fermées



	Non-réponses	Modalité citée en n° 1	Modalité citée en n° 2	Modalité la moins citée
thématiques	4	urbanisme, aménagement et logement : 15	Culture, activités sociales et sportives : 13	Finances et fiscalité : 1
Participation et concertation	6	Important : 17	Très Important : 11	Sans Importance : 1
Communication des Dossiers	6	Très Important : 13	Important : 12	Peu Important : 0
Elus disponibles	4	Primordial : 13	Important : 12	Sans Importance : 0
loi littoral	4	Primordial : 16	Très Important : 13	Sans Importance : 0
urbanisme maîtrisé	5	Très Important : 20	Important : 9	Sans Importance : 1
centre ville	3	Très Important : 15	Important : 14	Sans Importance : 2
logement accessible	4	Important : 14	Très Important : 12	Sans Importance : 0
investissements culturels	5	Important : 20	Très Important : 12	Sans Importance : 0
Déplacements non polluants	4	Important : 16	Très Important : 12	Sans Importance : 1
vie associative	6	Important : 20	Très Important : 9	Sans Importance : 1
faiblesses	2	Logement accessible (jeunes, étudiants e... : 32	Pas de centre attractif, vivant et anim... : 26	Equipement sportif : 1
réalisations	2	Logement accessible (jeunes, étudiants e... : 30	Un centre attractif, vivant et animé. : 26	Equipement sportif : 1
Bonne liste	0	une équipe proche du terrain et des cito... : 27	une équipe compétente et à l'écoute : 27	autre : 10
habitation	0	Appartement : 32	Maison mitoyenne : 5	autre : 0
Propriolocataire	2	Propriétaire : 25	Locataire : 10	Logé par des parents ou un tiers : 4
vie	2	plus de 5 ans : 29	1 à 2 ans : 4	6 mois à 1 an : 1
Projet Phare	2	Important : 24	Très Important : 8	Sans Importance : 0
faire parti de la liste	19	je souhaite seulement être informé de vo... : 14	Je souhaite recevoir les résultats de l'... : 7	je préfère participer à un groupe de réf... : 2



	Non-réponses	Modalité citée en n° 1	Modalité citée en n° 2	Modalité la moins citée
Sexe	1	femme : 20	homme : 20	femme : 20
Situation de famille	1	marié(e) : 21	célibataire : 10	veuf(ve) : 1
Classes Age	0	60 et plus : 14	de 50 à 59 : 8	moins de 20 : 0

Questions numériques

Questions numériques

	Valeur moyenne	Valeur minimum	Valeur maximum	Non réponses
Projet Phare	3.41	2	5	2
Age	49.27	19	80	0
Nombre d'enfants	1.57	0	5	6
Classes Age	4.44	2	6	0
REDRESSEMENT	1.00	1	1	0
Ensemble	12.34	0	80	

Questions textes

Questions textes

	Non-réponses	Nombre de mots	Nombre moyen de mots	Nombre de mots différents	Nombre de mots uniques	Fréquence maximum	Mot le plus fréquent
thematiques_AUTRE	35	34	5.67	16	13	3	logement
prioritéplus	32	79	8.78	53	48	2	bruit
autre faiblesse	30	96	8.73	52	48	2	bruit
autre Realisation Amelioration	31	121	12.10	64	61	2	rue
Bonne Liste autre	31	72	7.20	33	32	5	équipe
Quartier	12	57	1.97	21	13	10	Pommaries
Rue	7	101	2.97	38	23	8	Chemin
Profession	3	67	1.76	45	38	8	Retraite
Remarques générales	40	114	114.00	51	45	3	vivre

Mots les plus fréquents pour chaque question :

thematiques_AUTRE : logement (3) ; Ecologie (2) ; transport (2) ;

Augmentation (1) ; possibilités (1) ; commun (1) ; dimanche (1) ; jours (1) ; fériés (1) ; bruit (1) ;



prioritéplus : bruit (2) ; chiens (2) ; logement (2) ; accessible (2) ; possibilité (2) ; Bonne (1) ; gestion (1) ; argent (1) ; contribuable (1) ; évitant (1) ;
 autre faiblesse : bruit (2) ; jeux (2) ; lieux (2) ; coeur (2) ; deneigement (1) ;
 trottoirs (1) ; Respect (1) ; règles (1) ; municipales (1) ; vitesse (1) ;
 autre Realisation Amelioration : rue (2) ; chiens (2) ; bruit (2) ; allègement (1) ;
 circulation (1) ; capitaine (1) ; Baud (1) ; deviant (1) ; Barallaz (1) ; bureaux (1) ;
 Bonne Liste autre : équipe (5) ; qualité (1) ; actuelle (1) ; satisfait (1) ; Faire (1) ;
 respecter (1) ; respect (1) ; appuie (1) ; vraies (1) ; valeurs (1) ;
 Quartier : Pommaries (10) ; Clos (4) ; Buisson (4) ; petit (2) ; brogny (2) ;
 Arc (2) ; ciel (2) ; Clarines (2) ; Vignieres (1) ; Ponchy (1) ;
 Rue : Chemin (8) ; Rue (6) ; Passage (4) ; clos (3) ; Contamines (3) ;
 hautevue (3) ; Buisson (2) ; Allée (2) ; Jean (2) ; Chapelaines (2) ;
 Profession : Retraite (8) ; retraitée (5) ; Cadre (2) ; Comptable (2) ;
 Enseignante (2) ; employée (2) ; Assistante (2) ; urbaniste (1) ; Animateur (1) ; socio (1) ;
 Remarques générales : vivre (3) ; ensemble (3) ; même (3) ; parents (2) ; rmq (2) ;
 respect (2) ; Projet (1) ; phare (1) ; problèmes (1) ; quotidiens (1) ;



Tableaux de bord

Les tableaux de bord offrent une vision graphique bien utile.
Les tableaux de bord présentés reprennent les variables déjà analysées plus haut.

Tableau de bord n°1 : Marge de progrès

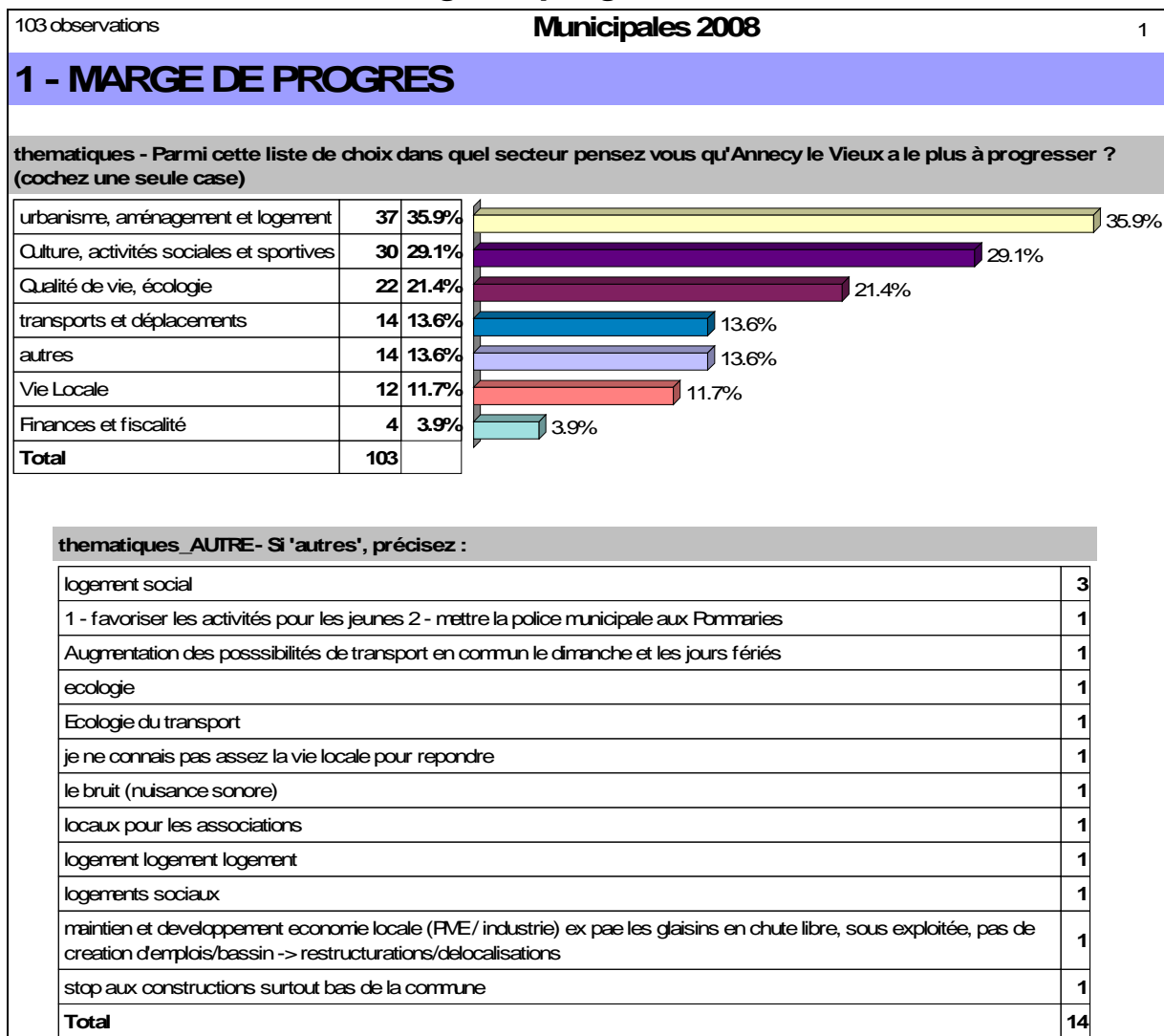


Tableau de bord n°2 : Priorités

103 observations		Municipales 2008					2
		Sans Importance	Peu Important	Important	Très Important	Primordial	
Participation et concertation des ancileviens autour des décisions municipales ?		2.1%	1.1%	40.0%	33.7%	23.2%	
Communication des dossiers en toute transparence à l'ensemble du conseil municipal avant le prises de décision ?		1.1%	1.1%	23.2%	33.7%	41.1%	
Des élus disponibles pour remplir leurs tâches municipales		1.0%	0.0%	29.2%	30.2%	39.6%	
Le respect sans concession des lois d'aménagement, littoral et montagne ?		1.0%	0.0%	18.8%	34.4%	45.8%	
un urbanisme maîtrisé qui favorise la vie de quartier ?		2.1%	1.0%	21.9%	54.2%	20.8%	
aménager un centre ville bien identifié à Annecy le Vieux en vue d'en faire un espace vivant, attractif, animé ?		2.1%	17.5%	34.0%	30.9%	15.5%	
le logement accessible et écologique pour tous ?		1.0%	2.0%	33.7%	27.6%	35.7%	
Créer les équipements culturels et de première nécessité par une politique d'investissements pertinente?		1.0%	4.2%	42.7%	32.3%	19.8%	
les voies de communications ouvertes aux modes de déplacements non polluants ?		4.2%	3.1%	38.5%	30.2%	24.0%	
un soutien à la vie associative comme ciment de l'animation et de l'échange entre citoyens ?		1.1%	8.4%	47.4%	28.4%	14.7%	
Participation et concertation des ancileviens autour des décisions municipales ?	2.1%					23.2%	
Communication des dossiers en toute transparence à l'ensemble du conseil municipal avant le prises de décision ?	1.1%					41.1%	
Des élus disponibles pour remplir leurs tâches municipales	1.0%					39.6%	
Le respect sans concession des lois d'aménagement, littoral et montagne ?	1.0%					45.8%	
un urbanisme maîtrisé qui favorise la vie de quartier ?	2.1%					20.8%	
aménager un centre ville bien identifié à Annecy le Vieux en vue d'en faire un espace vivant, attractif, animé ?	2.1%					15.5%	
le logement accessible et écologique pour tous ?	1.0%					35.7%	
Créer les équipements culturels et de première nécessité par une politique d'investissements pertinente?	1.0%					19.8%	
les voies de communications ouvertes aux modes de déplacements non polluants ?	4.2%					24.0%	
un soutien à la vie associative comme ciment de l'animation et de l'échange entre citoyens ?	1.1%					14.7%	

Tableau de bord n°3 : Autres priorités

103 observations		Municipales 2008		3
priorité plus - si vous pensez qu'une priorité importante n'a pas été traitée dans cette liste veuillez nous le préciser ?				
logement social				
(logement accessible = utopie) Tout semble également important et même primordial				
activité pour les jeunes				
Bonne gestion de l'argent du contribuable en évitant les gaspillages inutiles				
bruit (nuisances sonores)				
cantines scolaires municipales : priorité au Bio favoriser les investissements en vue réduction énergie (ex : chauffages collectifs etc... et étudier possibilité SOLAIRE (toitures etc...)				
centre = impossible				
éducation (école primaire)				
faire du social				
horaires de passage plus fréquent pour les transports en commune, au besoin mettre davantage de petits cars aux heures creuses				
je trouve que parmi ces propositions que le développement d'un centre ville serait qq chose de très important				
l'intercommunalité				
La citoyenneté: vitesse et bruit des automobilistes, cyclotouristes, excréments de chiens, chiens sur la plage... délits, insécurité				
le logement ACCESSIBLE				
maison				
maison des associations				
maîtriser l'urbanisation des bords du lac - limiter le trafic automobile				
mettre en place des moyens de transport collectifs après 20h et plus adaptés le dimanche				
Plus de zones vertes jardins publics et pistes cyclables				
possibilité de déléguer (élus disponibles)				
Respect des citoyens en évitant "les grèves blocages" non légales. Grève oui mais sans influence politique et syndicale				
sport -> jeunes				
Un vote pour toute décision importante financièrement (votation suisse)				
Total				



Tableau de bord n°5: Priorités détaillées

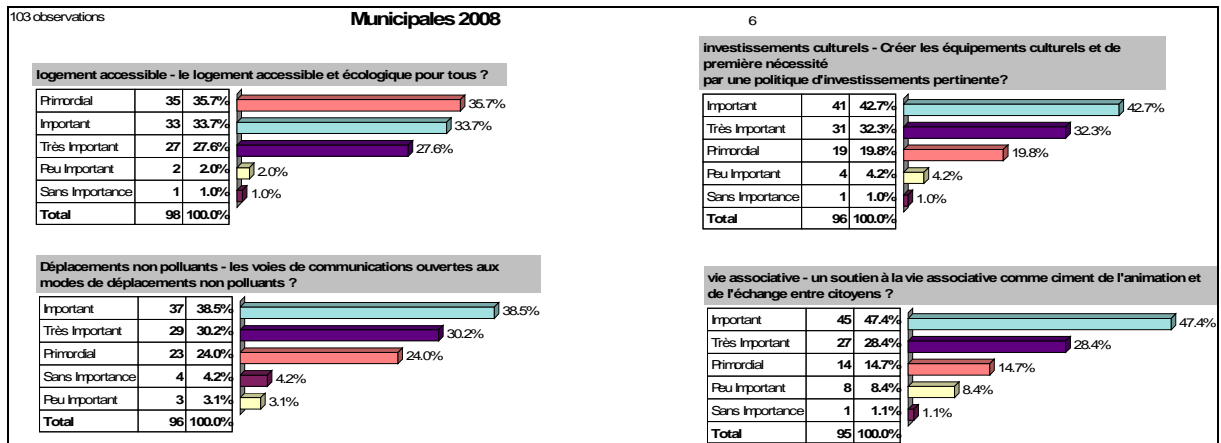
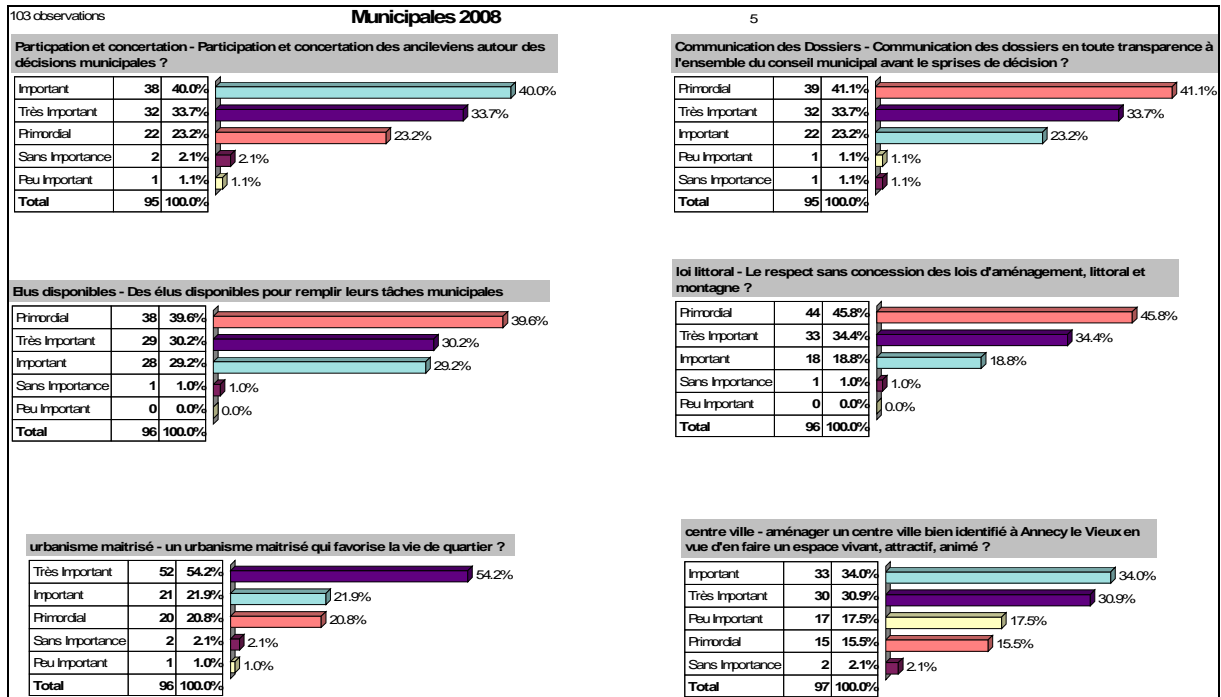


Tableau de bord n°6 : faiblesses de la commune

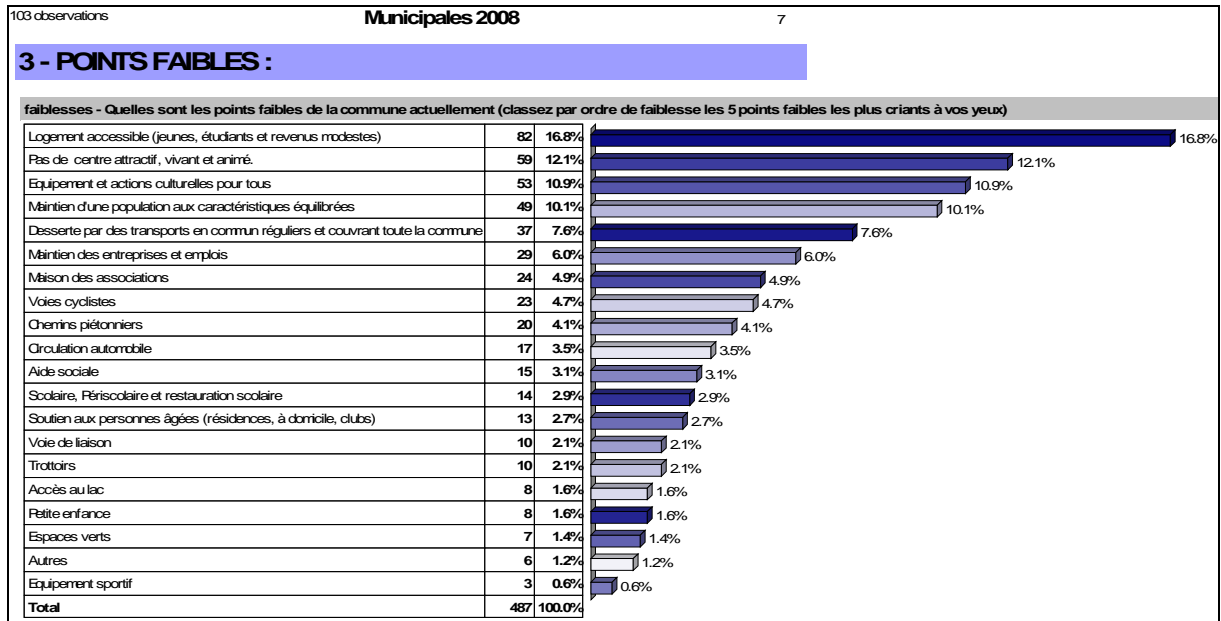


Tableau de bord n°7 : autres faiblesses citées

103 observations Municipales 2008 8

autre faiblesse - si selon vous un point faible très important a été oublié précisez ?

Trop de travaux doux et pas forcément utiles (grand parking souterrain en construction), trop de petites maisons détruites pour faire des immeubles bas de la commune
soutien aux personnes handicapées et à leur famille (résidences, lieux d'accueil ponctuel à domicile) + aménagements (voierie, lieux publics...)
Respect des règles municipales, vitesse bruit véhicules, chiens sur la plage, excréments, insécurité, délit
piscine couverte au bord du lac
Piscine
Pas assez de commerce de proximité
On manque de bancs: pensez aux personnes âgées qui marchent mal
Nuisances automobiles
Maire tyranique absent et dispendieux... Politique à 2 (voir+) vitesses suivant populations et quartiers (ex haut de commune / bas...)
maintien d'une population aux caractéristiques MIXTES
logement accessible aux familles - favoriser la location vente
Le denaigement des trottoirs
je parle là pour moi qui suis âgé
investissement en vue de la réduction des dépenses énergétiques
il manque un coeur de ville, un coeur de vie, un lieu d'échange
Faire des jeux pour les petites
espaces jeux sur le haut de la commune
developper en priorité le logement aidé pour permettre à nos enfants de vivre sur la commune déceement
Desserte par des transports le soir
creches
centre = trop tard
bruit (nuisances sonores)
Action avec l'agglomération pour développer le désenclavement d'Annecy (SNCF, TGV, Aéroport)
accession à la propriété
access parc des Raisses indiqué nulle part - espace vert jardin
Total



Tableau de bord n°8: améliorations

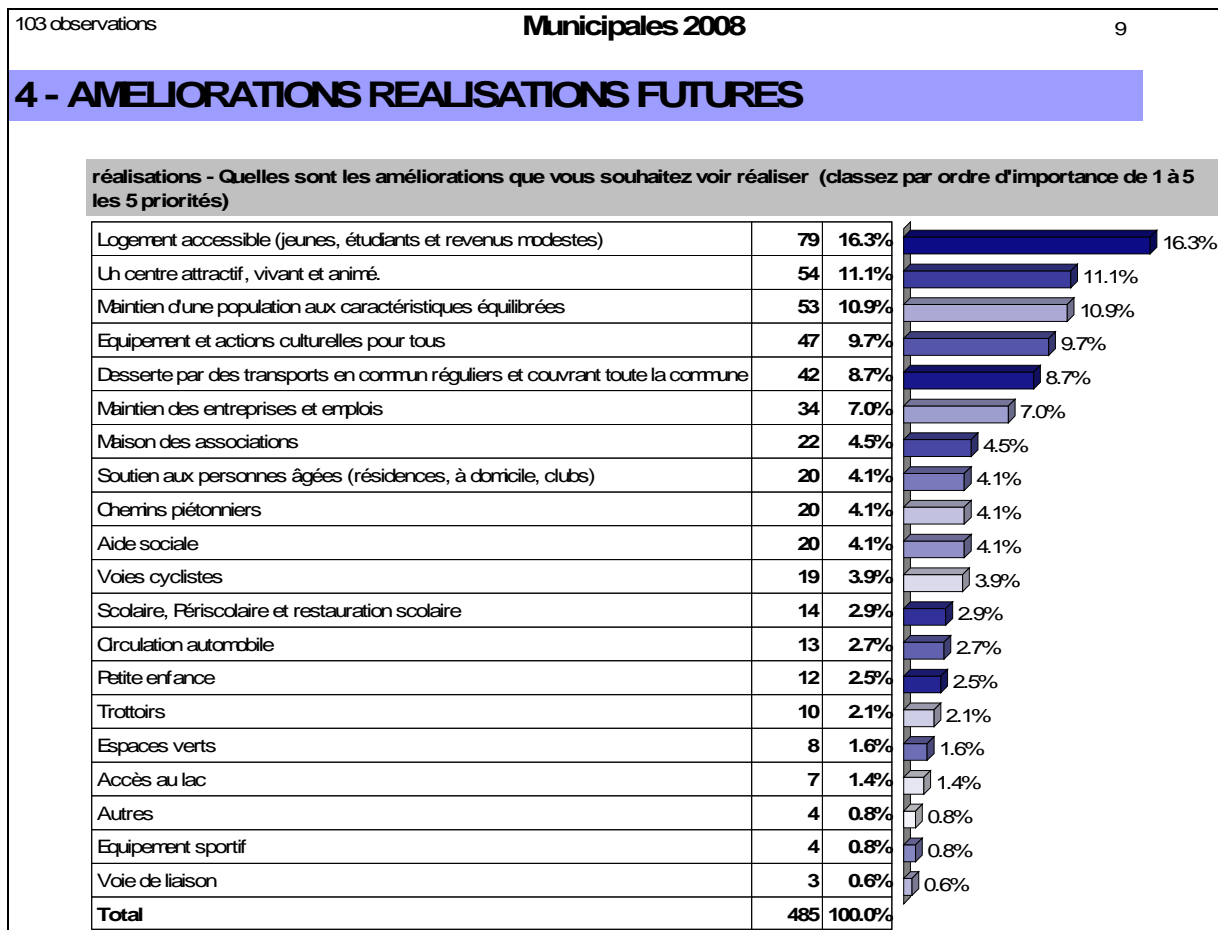


Tableau de bord n°10 : Autres améliorations

103 observations Municipales 2008 10

autre Réalisation Amélioration - si selon vous une réalisation / amélioration très importante a été oubliée précisez ?

Voir au-dessus: Annecy-le-Vieux-Lyon: 1H45 en voiture, 2H30 SNCF!
soutien aux personnes handicapées
Respect citoyeneté, véhicules bruyants, rapides, chiens sur la plage interdits, excréments non ramassés, chiens en laisse, insécurité, délits
point 13 - quid des emplois associatifs Annecy-le-Vieux = 0 - ratio pouvoir d'achat / cout de la vie interable - incurie et cout des bus Sibra (ex parc étudiant, PAE) - développer entreprises, les attirer, quid Salomon , HP, Kodak, SNR?? agir en bonne entente sur l'Agglo...
plus grande aide sociale pour jeunes et personnes âgées à revenu modeste ou faible
piscine couverte au bord du lac ou/et dans le lac
piscine
minimum 20% logement sociaux
lutte contre le bruit
investissements / recherches dont la visée est la réduction des dépenses énergétiques, surtout en ce qui concerne l'habitat et bâtiments publics (chauffage, eau chaude, etc...)
faire des liaisons piétons entre les zones exemple Glasins et terrains de sport soit entre zone artisanale et espaces jeux sur le haut de la commune
encadrement gratuit des enfants et adolescents pendant les congés scolaires, avec des propositions diversifiées
En général placer l'humain au coeur des décisions, s'occuper des personnes, planter des arbres plutôt que faire des travaux "fumeux", source de bruit, de pollution, de dépenses et de gaspillage.
des petites salles et accessible au niveau du prix de location à la disposition du public pour des fêtes ou réunions
Construction d'une piscine
c'est comme ci dessus
bruit (nuisances sonores)
attention au projet en cours pres du lac à coté d'OFEL - réfléchir au devenir des terrains gelés exempts camping parking - il faudrait faire du logement accessible dans un cadre agréable
Alléger la circulation automobile sur les hauteurs d'Annecy-le-Vieux (rond point rue du Lachat, IUT, déchetterie, evires, la Cote)
A quand des bureaux citoyens des services de la ville disponibles aux heures ou les citoyens sont disponibles? Pourquoi pas un soir ouvrir jusqu'à 20H et fermer plus tôt un autre jour?
Total



Tableau de bord n°11 : Une bonne liste c'est ?

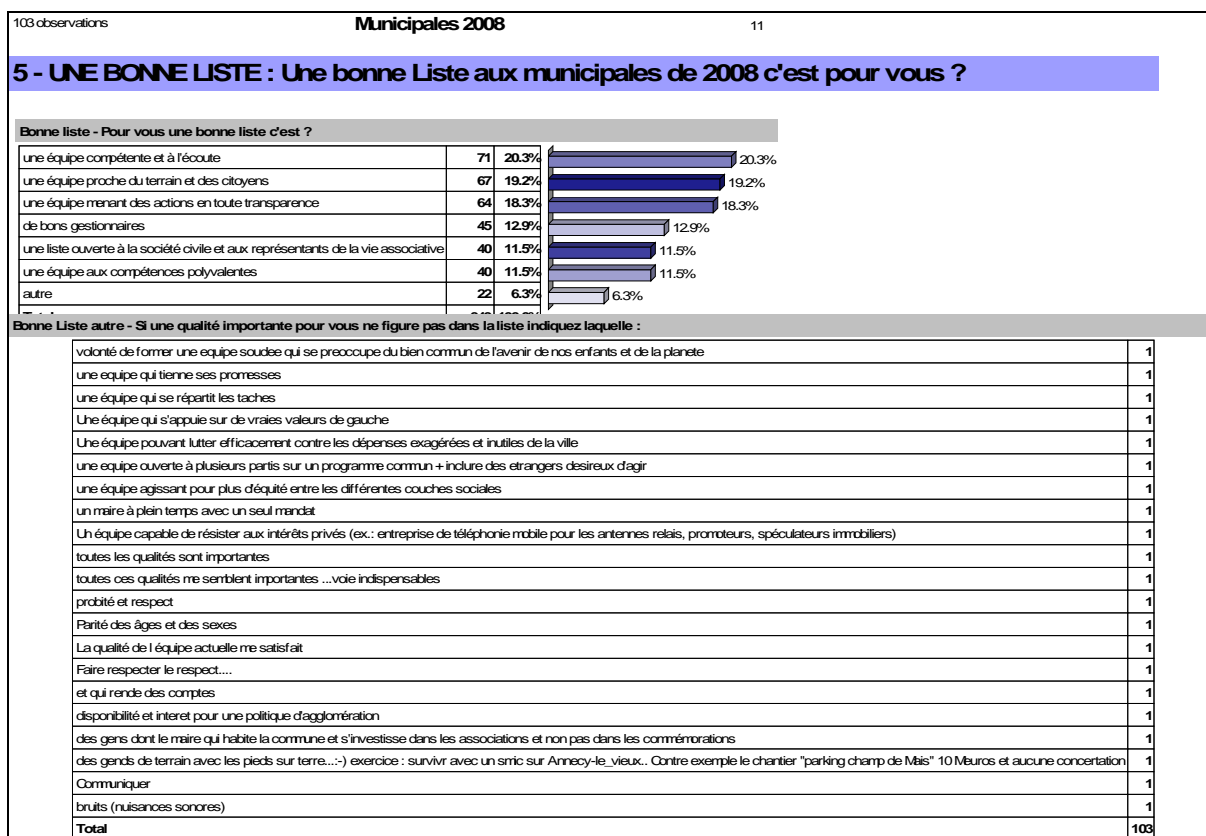


Tableau de bord n°12 : Quartier d'appartenance des ancileviens

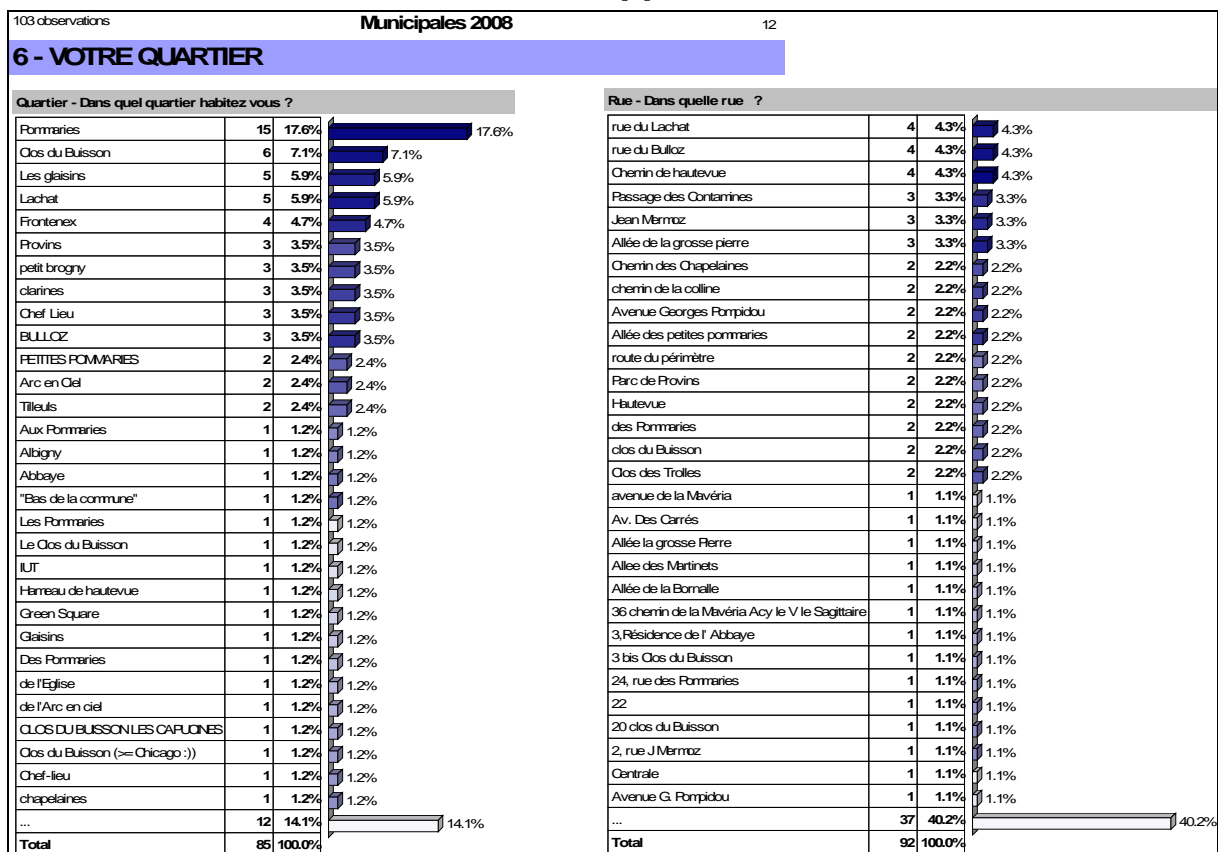


Tableau de bord n°13 : quelques critères CSP

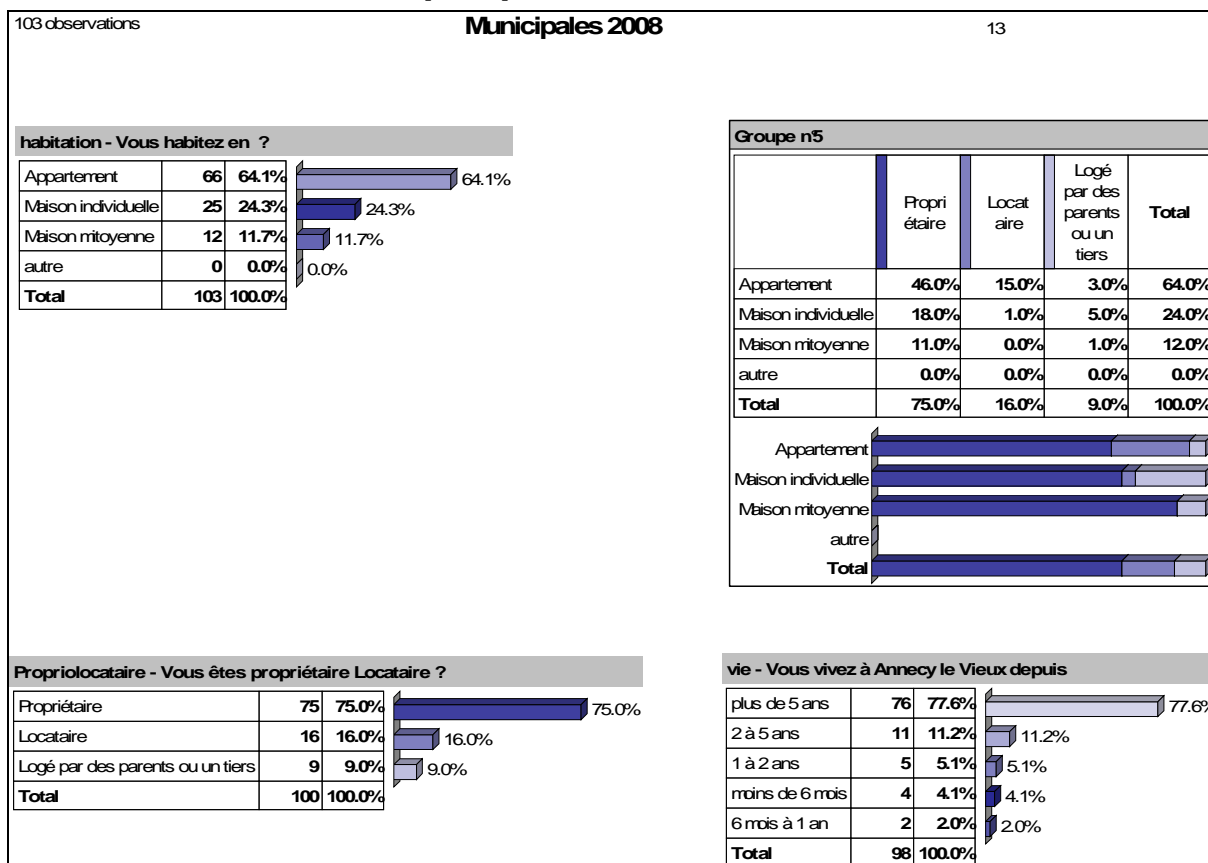


Tableau de bord n°14 : Projet Phare et engagement

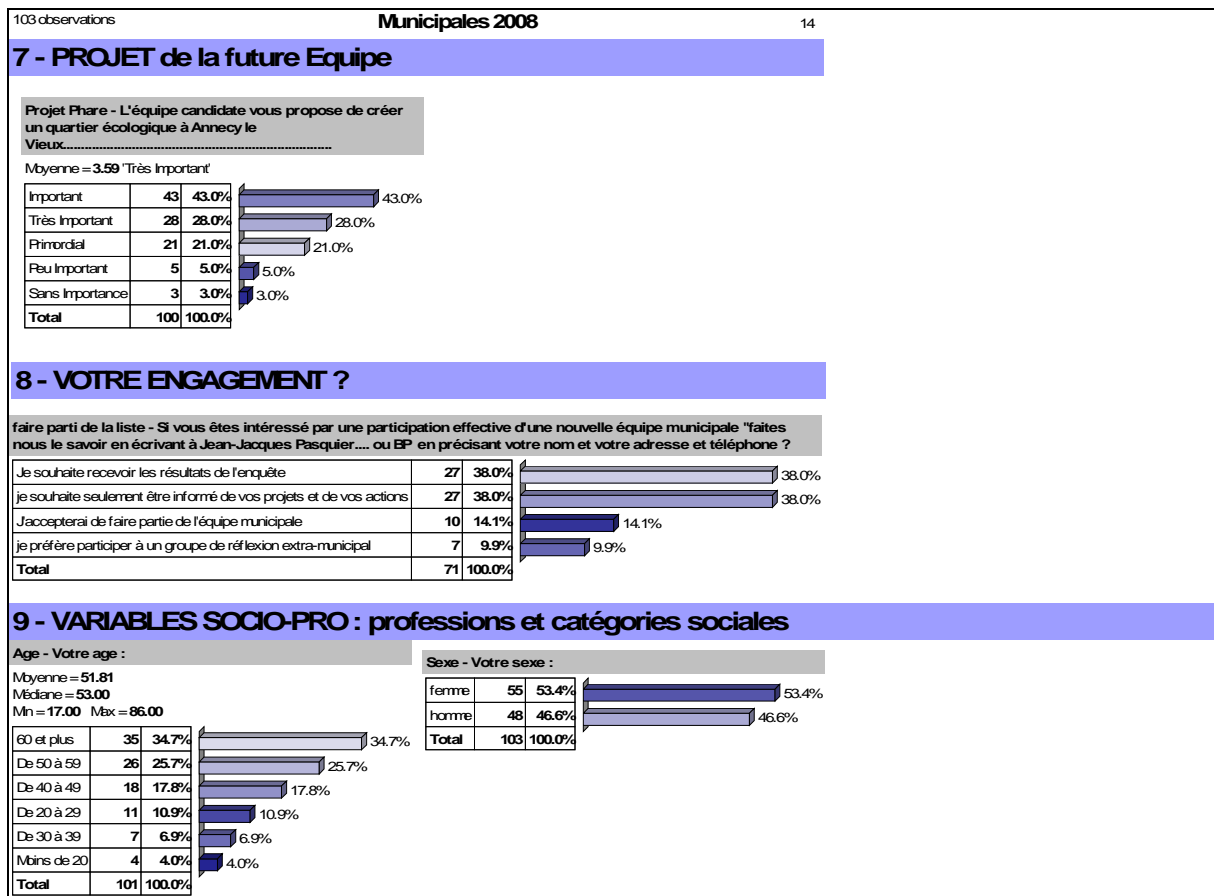


Tableau de bord n°15 : encore CSP

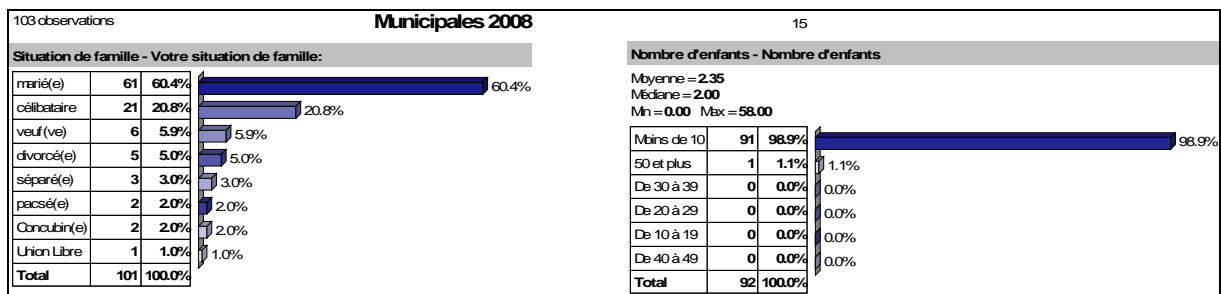


Tableau de bord n°16 : commentaires hors cadres

Remarque importante :

Les fautes d'orthographe des appréciations textes, sont volontaires elles respectent l'orthographe des répondants à l'étude.



103 observations		Municipales 2008	18
thematiques_AUTRE- Si 'autres', précisez :			
logement social			
maintien et développement economie locale (PME/ industrie) ex pas les gaisins en chute libre, sous exploitée, pas de creation d'emplois/bassin -> restructurations/délocalisations			
logements sociaux			
logement logement logement			
locaux pour les associations			
le bruit (nuisance sonore)			
autre faiblesse - si selon vous un point faible très important a été oublié précisez ?			
E L E M E N T S	Trop de travaux doux et pas forcément utiles (grand parking souterrain en construction), trop de petites maisons détruites pour faire des immeubles bas de la commune		
	soutien aux personnes handicapées et à leur famille (résidences, lieux d'accueil ponctuel à domicile) + aménagements (voierie, lieux publics...)		
	Respect des règles municipales, vitesse bruit véhicules, chiens sur la plage, excréments, insécurité, délit		
	piscine couverte au bord du lac		
	Piscine		
	Pas assez de commerce de proximité		
	On manque de bancs: pensez aux personnes âgées qui marchent mal		
	Nuisances automobiles		
	Maire tyranique absent et dispendieux... Politique à 2 (voir+) vitesses suivant populations et quartiers (ex haut de commune / bas...)		
	maintien d'une population aux caractéristiques MIXTES		
	logement accessible aux familles - favoriser la location vente		
	Le déneigement des trottoirs		
	je parle là pour moi qui suis âgé		
	investissement en vue de la réduction des dépenses énergétiques		
	Il manque un coeur de ville, un coeur de vie, un lieu d'échange		
	Faire des jeux pour les petites		
	espaces jeux sur le haut de la commune		
	développer en priorité le logement aidé pour permettre à nos enfants de vivre sur la commune décaimant		
	Desserte par des transports le soir		
	creches		
	centre = trop tard		
	bruit (nuisances sonores)		
	Action avec l'agglo pour développer le désenclavement d'Annecy (SNCF, TGV, Aéroport)		
accession à la propriété			
access parc des Raïsses indiqué nulle part - espace vert jardin			
Total			

Tableau de bord n°17 : autres améliorations

103 observations		Municipales 2008	19
autre Realisation Amelioration - si selon vous une réalisation / amélioration très importante a été oubliée précisez ?			
Voir au-dessus: Annecy-le-Vieux-Lyon: 1H45 en voiture, 2H30 SNCF!			
soutien aux personnes handicapées			
Respect citoyeneté, véhicules bruyants, rapides, chiens sur la plage interdits, excréments non ramassés, chiens en laisse, insécurité, délits			
point 13 - quid des emplois associatifs Annecy-le-Vieux = 0 - ratio pouvoir d'achat / cout de la vie intenable - incurie et cout des bus Sibra (ex parc étudiant, PAE) - développer entreprises, les attirer, quid Salomon, HP, Kodak, SNR?? agir en bonne entente sur l'Agglo...			
plus grande aide sociale pour jeunes et personens âgées à revenu modeste ou faible			
piscine couverte au bord du lac ou/et dans le lac			
piscine			
minimum 20% logement sociaux			
lutte contre le bruit			
investissements / recherches dont la visée est la réduction des dépenses énergétiques, surtout en ce qui concerne l'habitat et batiments publics (chauffage, eau chaude, etc...)			
faire des liaisons piétons entre les zones exemple Glasins et terrains de sport soit entre zone artisanale et			
espaces jeux sur le haut de la commune			
encadrement gratuit des enfants et adolescents pendant les congés scolaires, avec des propositions diversifiées			
En général placer l'humain au coeur des décisions, s'occuper des personnes, planter des arbres plutôt que faire des travaux "fumeux", source de bruit, de pollution, de dépenses et de gaspillage.			
des petites salles et accessible au niveau du prix de location à la disposition du public pour des fêtes ou réunions			
Construction d'une piscine			
c'est comme ci dessus			
bruit (nuisances sonores)			
attention au projet en cours pres du lac à coté d'OFEL - réfléchir au devenir des terrains gelés exemples camping parking - il faudrait faire du logement accessible dans un cadre agréable			
Alléger la circulation automobile sur les hauteurs d'Annecy-le-Vieux (rond point rue du Lachat, IUT, déchetterie, evires, la Cote)			
A quand des bureaux citoyens des services de la ville disponibles aux heures ou les citoens sont disponibles? Pourquoi pas un soir ouvrir jusqu'à 20H et fermer plus tôt un autre jour?			
Total			



Tableau de bord n°18 : autres qualités attendues de l'équipe municipale

103 observations	Municipales 2008	20
Bonne Liste autre - Si une qualité importante pour vous ne figure pas dans la liste indiquez laquelle :		
	volonté de former une équipe soudée qui se préoccupe du bien commun de l'avenir de nos enfants et de la planète	
	une équipe qui tiennent ses promesses	
	une équipe qui se répartit les tâches	
	Une équipe qui s'appuie sur de vraies valeurs de gauche	
	Une équipe pouvant lutter efficacement contre les dépenses exagérées et inutiles de la ville	
	une équipe ouverte à plusieurs partis sur un programme commun + inclure des étrangers désireux d'agir	
	une équipe agissant pour plus d'équité entre les différentes couches sociales	
	un maire à plein temps avec un seul mandat	
	Un équipe capable de résister aux intérêts privés (ex.: entreprise de téléphonie mobile pour les antennes relais, promoteurs, spéculateurs immobiliers)	
	toutes les qualités sont importantes	
	toutes ces qualités me semblent importantes ...voies indispensables	
	probité et respect	
	Parité des âges et des sexes	
	La qualité de l'équipe actuelle me satisfait	
	Faire respecter le respect....	
	et qui rende des comptes	
	disponibilité et intérêt pour une politique d'agglomération	
	des gens dont le maire qui habite la commune et s'investisse dans les associations et non pas dans les commémorations	
	des gens de terrain avec les pieds sur terre...:) exercice : survivre avec un smic sur Annecy-le_vieux... Contre exemple le chantier "parking champ de Mâis" 10 Mbuors et aucune concertation	
	Communiquer	
	bruits (nuisances sonores)	
	Total	

Tableau de bord n°19 : remarques générales

103 observations	Municipales 2008	21
Remarques générales - Remarques générales		
	Projet phare: mais résister aux spéculations actuelles dans tous les quartiers me paraît plus urgent	
	Projet phare: mais il faut absolument que ces logements restent accessibles à tous	
	Projet phare: J'ai d'autres problèmes quotidiens, vous êtes dans une autre planète- Remarques de fin: les grands-parents, parents ne respectent pas les règles élémentaires de bien vivre ensemble, cela est représenté par: chiens, excréments non ramassés, code d la route transgressé. Résultats: Conséquences: Les enfants se conduisent de la même façon. Tags, injures, dégradations, délinquance, ainsi de suite. Voulez-vous vivre ensemble comme cela? mqq soutien: Vous n'abordez même pas ces questions, vous n'apportez pas d'intérêt à cela? Je donne déjà beaucoup d'argent pour le respect des autres... Sans effet...(impôts, charges) Rmq sur JJP: IL n'aborde même pas mon problème de vivre ensemble... le respect	
	projet phare tres important "mais vu le probleme foncier"	
	Affichage espace rencontre	
	.	
	Total	



ANNEXES : LE QUESTIONNAIRE

Questionnaires Municipales 2008

0 - Introduction

Jean-jacques Pasquier et sa liste pour les municipales de 2008 souhaitent voir leur programme converger vers les préoccupations des Ancileviennes et Ancileviens. Aidez-nous en retournant ce questionnaire, qui sera dépouillé en toute confidentialité.

1 - MARGE DE PROGRES

1. Parmi cette liste de choix dans quel secteur pensez vous qu'Annecy-le-Vieux a le plus à progresser ? (cochez une seule case)

<input type="checkbox"/> 1. Qualité de vie, écologie
<input type="checkbox"/> 2. urbanisme, aménagement et logement
<input type="checkbox"/> 3. Finances et fiscalité
<input type="checkbox"/> 4. Culture, activités sociales et sportives
<input type="checkbox"/> 5. Vie Locale
<input type="checkbox"/> 6. transports et déplacements
<input type="checkbox"/> 7. autres

Vous pouvez cocher plusieurs cases (6 au maximum).

2. Si 'autres', précisez :

2 - PRIORITES : Quelles priorités selon vous, doit adopter votre prochaine équipe municipale ?

3-12. PRIORITES

1 : Sans Importance, 2 : Peu Important, 3 : Important, 4 : Très Important, 5 : Primordial



	1	2	3	4	5
Participation et concertation des ancileviens autour des décisions municipales ?	<input type="radio"/>	<input type="radio"/>	<input type="radio"/>	<input type="radio"/>	<input type="radio"/>
Communication des dossiers en toute transparence à l'ensemble du conseil municipal avant les prises de décision ?	<input type="radio"/>	<input type="radio"/>	<input type="radio"/>	<input type="radio"/>	<input type="radio"/>
Des élus disponibles pour remplir leurs tâches municipales	<input type="radio"/>	<input type="radio"/>	<input type="radio"/>	<input type="radio"/>	<input type="radio"/>
Le respect sans concession des lois d'aménagement, littoral et montagne ?	<input type="radio"/>	<input type="radio"/>	<input type="radio"/>	<input type="radio"/>	<input type="radio"/>
un urbanisme maîtrisé qui favorise la vie de quartier ?	<input type="radio"/>	<input type="radio"/>	<input type="radio"/>	<input type="radio"/>	<input type="radio"/>
aménager un centre ville bien identifié à Annecy-le-Vieux en vue d'en faire un espace vivant, attractif, animé ?	<input type="radio"/>	<input type="radio"/>	<input type="radio"/>	<input type="radio"/>	<input type="radio"/>
le logement accessible et écologique pour tous ?	<input type="radio"/>	<input type="radio"/>	<input type="radio"/>	<input type="radio"/>	<input type="radio"/>
Créer les équipements culturels et de première nécessité	<input type="radio"/>	<input type="radio"/>	<input type="radio"/>	<input type="radio"/>	<input type="radio"/>
par une politique d'investissements pertinente?	<input type="radio"/>	<input type="radio"/>	<input type="radio"/>	<input type="radio"/>	<input type="radio"/>
les voies de communications ouvertes aux modes de déplacements non polluants ?	<input type="radio"/>	<input type="radio"/>	<input type="radio"/>	<input type="radio"/>	<input type="radio"/>
un soutien à la vie associative comme ciment de l'animation et de l'échange entre citoyens ?	<input type="radio"/>	<input type="radio"/>	<input type="radio"/>	<input type="radio"/>	<input type="radio"/>

13. si vous pensez qu'une priorité importante n'a pas été traitée dans cette liste veuillez nous le préciser ?

3 - POINTS FAIBLES :

classez vos réponses selon vos priorités

14. Quelles sont les points faibles de la commune actuellement (classez par ordre de faiblesse les 5 points faibles les plus criants à vos yeux)

<input type="checkbox"/> 1. Logement accessible (jeunes, étudiants et revenus modestes)
<input type="checkbox"/> 2. Desserte par des transports en commun réguliers et couvrant toute la commune
<input type="checkbox"/> 3. Petite enfance
<input type="checkbox"/> 4. Scolaire, Périscolaire et restauration scolaire
<input type="checkbox"/> 5. Pas de centre attractif, vivant et animé.
<input type="checkbox"/> 6. Maison des associations
<input type="checkbox"/> 7. Equipement et actions culturelles pour tous
<input type="checkbox"/> 8. Espaces verts
<input type="checkbox"/> 9. Soutien aux personnes âgées (résidences, à domicile, clubs)
<input type="checkbox"/> 10. Equipement sportif
<input type="checkbox"/> 11. Aide sociale
<input type="checkbox"/> 12. Maintien des entreprises et emplois
<input type="checkbox"/> 13. Voie de liaison
<input type="checkbox"/> 14. Chemins piétonniers
<input type="checkbox"/> 15. Maintien d'une population aux caractéristiques équilibrées
<input type="checkbox"/> 16. Trottoirs
<input type="checkbox"/> 17. Voies cyclistes
<input type="checkbox"/> 18. Accès au lac
<input type="checkbox"/> 19. Circulation automobile
<input type="checkbox"/> 20. Autres



nous tiendrons compte de vos retours selon votre quartier d'appartenance.

15. si selon vous un point faible très important a été oublié précisez ?

4 - AMELIORATIONS REALISATIONS FUTURES

16. Quelles sont les améliorations que vous souhaitez voir réaliser (classez par ordre d'importance de 1 à 5 les 5 priorités)

1. Logement accessible (jeunes, étudiants et revenus modestes)
2. Desserte par des transports en commun réguliers et couvrant toute la commune
3. Petite enfance
4. Scolaire, Périscolaire et restauration scolaire
5. Un centre attractif, vivant et animé.
6. Maison des associations
7. Equipement et actions culturelles pour tous
8. Circulation automobile
9. Espaces verts
10. Soutien aux personnes âgées (résidences, à domicile, clubs)
11. Equipement sportif
12. Aide sociale
14. Maintien d'une population aux caractéristiques équilibrées
15. Voie de liaison
16. Chemins piétonniers
17. Trottoirs
18. Voies cyclistes
19. Accès au lac
20. Autres

| _ | _ | _ | _ | _ | _ |

Ordonnez 5 réponses.

17. si selon vous une réalisation / amélioration très importante a été oubliée précisez ?

5 - UNE BONNE LISTE : Une bonne Liste aux municipales de 2008 c'est pour vous ?

18. Pour vous une bonne liste c'est ?

<input type="checkbox"/> 1. une équipe proche du terrain et des citoyens
<input type="checkbox"/> 2. une liste ouverte à la société civile et aux représentants de la vie associative
<input type="checkbox"/> 3. une équipe menant des actions en toute transparence
<input type="checkbox"/> 4. une équipe compétente et à l'écoute
<input type="checkbox"/> 5. une équipe aux compétences polyvalentes
<input type="checkbox"/> 6. de bons gestionnaires
<input type="checkbox"/> 7. autre

Vous pouvez cocher plusieurs cases.



19. Si une qualité importante pour vous ne figure pas dans la liste indiquez laquelle :

6 - VOTRE QUARTIER

20. Dans quel quartier habitez vous ?

21. Dans quelle rue ?

22. Vous habitez en ?

- | |
|--|
| <input type="radio"/> 1. Maison individuelle |
| <input type="radio"/> 2. Maison mitoyenne |
| <input type="radio"/> 3. Appartement |
| <input type="radio"/> 4. autre |

23. Vous êtes propriétaire Locataire ?

- | |
|---|
| <input type="radio"/> 1. Propriétaire |
| <input type="radio"/> 2. Locataire |
| <input type="radio"/> 3. Logé par des parents ou un tiers |

24. Vous vivez à Annecy-le-Vieux depuis

- | |
|--|
| <input type="radio"/> 1. moins de 6 mois |
| <input type="radio"/> 2. 6 mois à 1 an |
| <input type="radio"/> 3. 1 à 2 ans |
| <input type="radio"/> 4. 2 à 5 ans |
| <input type="radio"/> 5. plus de 5 ans |

cochez la case concernée

7 - PROJET de la future Equipe

à intercaler peut-être entre partie 4 et partie 5

25. L'équipe candidate vous propose de créer un quartier écologique à Annecy-le-Vieux

- | |
|--|
| <input type="radio"/> 1. Sans Importance |
| <input type="radio"/> 2. Peu Important |
| <input type="radio"/> 3. Important |
| <input type="radio"/> 4. Très Important |
| <input type="radio"/> 5. Primordial |

pour savoir ce qu'est un quartier écologique voir : <http://.....> article du Blog de Eric...

8 - VOTRE ENGAGEMENT ?

Afin de mieux connaître votre engagement



26. Si vous êtes intéressé par une participation effective d'une nouvelle équipe municipale "faites nous le savoir en écrivant à Jean-Jacques Pasquier... ou BP en précisant votre nom et votre adresse et téléphone ?

1. J'accepterai de faire partie de l'équipe municipale
2. je préfère participer à un groupe de réflexion extra-municipal
3. je souhaite seulement être informé de vos projets et de vos actions
4. Je souhaite recevoir les résultats de l'enquête

Vous pouvez cocher plusieurs cases.

9 - VARIABLES SOCIO-PRO : professions et catégories sociales

Afin de mieux vous connaître

27. Votre age :

28. Votre sexe :

1. femme
2. homme

29. Votre situation de famille:

1. marié(e)
2. pacsé(e)
3. divorcé(e)
4. célibataire
5. veuf(ve)
6. séparé(e)
7. Concubin(e)
8. Union Libre

30. Nombre d'enfants

31. Votre profession

L'exploitation de ce document restera strictement confidentielle Si vous voulez prendre la parole et qu'on vous entende remplissez-le ou plus vite et renvoyez nous-le à "liste de Jean-Jacques Pasquier"

.....

32. Remarques générales

Si vous voulez être informés des résultats de ce sondage personnellement, tout en gardant l'anonymat de vos réponses envoyez-nous une enveloppe timbrée à votre adresse en portant sur

l'enveloppe Résultat Sondage JJP. Merci de votre participation.



33. Mise en classes de la variable numérique 'Age'

- | |
|--------------------------------------|
| <input type="radio"/> 1. moins de 20 |
| <input type="radio"/> 2. de 20 à 29 |
| <input type="radio"/> 3. de 30 à 39 |
| <input type="radio"/> 4. de 40 à 49 |
| <input type="radio"/> 5. de 50 à 59 |
| <input type="radio"/> 6. 60 et plus |

