



Nœud décoratif




1 faire une boucle



2 faire par-dessus une autre boucle




3/ la troisième boucle est à droite elle passe dessus puis dessous puis dessus puis encore dessous sans oublier de passer par dessus le début du fil (bleu)



4 / enfin la quatrième et dernière boucle passe par dessus le fil le plus à droite (boucle N°3 rouge) puis passer sous les deux fils suivants

Ensuite si vous serrez cela fera une boucle il faut serrer brin par brin



<http://www.jolitambourcreation.com/>