

Myricoud

<http://myricoudpatch.over-blog.com>

## ETOILES du TEXAS

Pour réaliser ce dessus de lit,



il vous faut faire 163 étoiles complètes et 15 demi-étoiles.

Un seul gabarit  
un bloc de 18 cm  
taille 178/198 cm

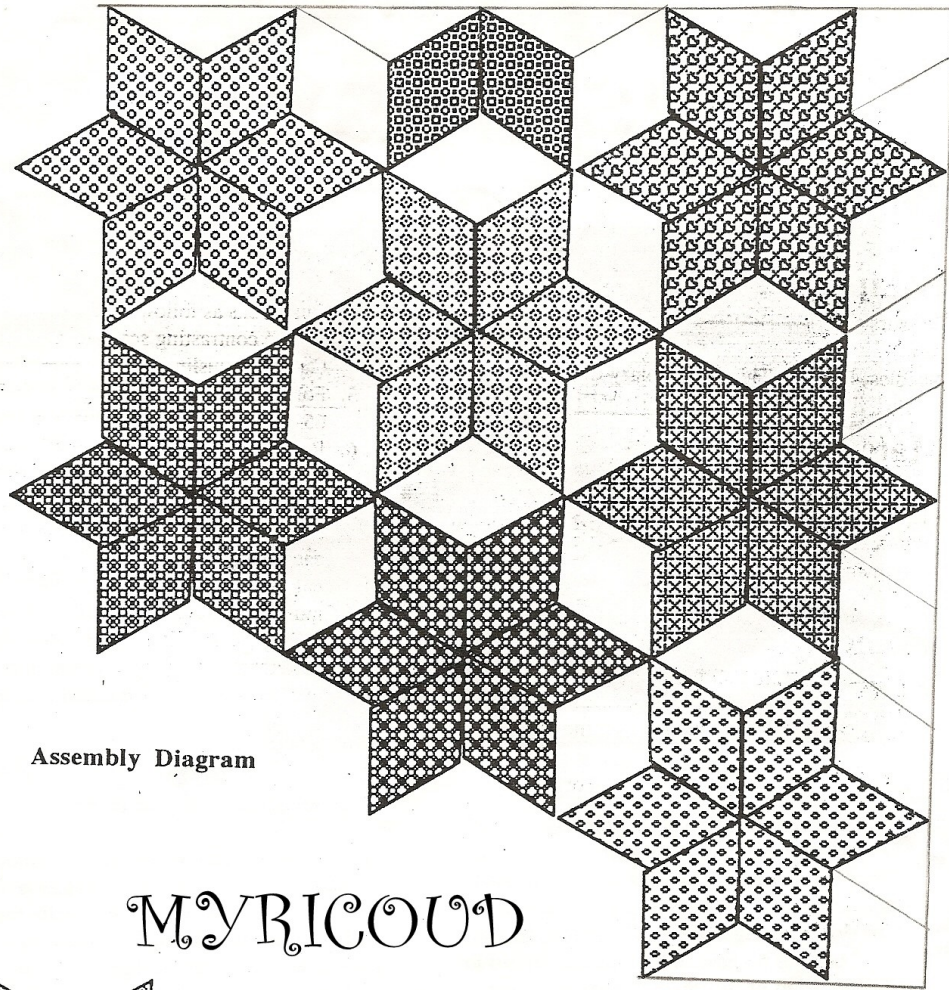
tissu varié en coton  
doublure molleton

1. Prévalez et repassez tous les tissus.
2. Pour la machine, laissez les marges de couture sur des pièces de modèle et employez le guide de machine à coudre marge de couture de 0.50 cm

Pour la main , tracez autour du gabarit sur l'envers du tissu avec le crayon pour marquer des lignes de couture et pour ajouter 0.50 cm couture.

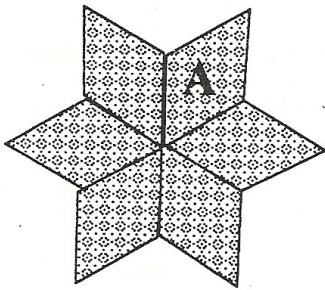
3. Utilisant des chutes, coupez six tissus assortis de chute de pièce de modèle A pour chaque étoile.  
Coupez le coton blanc A pour séparer les étoiles.

4. En référence au schéma faire 163 étoiles. Et 15 demi-étoiles  
quilter à votre convenance
5. mettre un biais

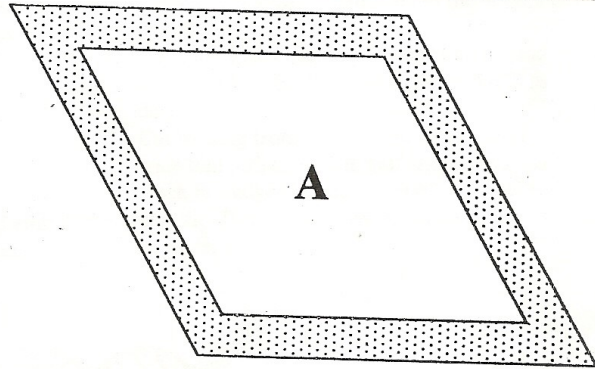


Assembly Diagram

# MYRICOUD



Block Diagram



Full Size Pattern Piece:

<http://myricoudpatch.over-blog.com/>