



## *Le Politoscope*

*- Troisième saison - Vague 11 -*

*13 novembre 2008*

# A

## Méthodologie



# Méthodologie

- ▶ Étude réalisée auprès d'un **échantillon de 965 personnes**, représentatif de la **population française âgée de 18 ans et plus et inscrites sur les listes électorales**.
- ▶ L'échantillon a été constitué selon la méthode des quotas, au regard des critères de sexe, d'âge, de catégorie socioprofessionnelle et de région de résidence.
- ▶ **Mode d'interrogation:** L'échantillon a été interrogé en ligne sur système Cawi (Computer Assisted Web Interview).
- ▶ **Dates de terrain:** les interviews ont été réalisées **les 12 et 13 novembre 2008**.



# B

## Résultats

“

# 1

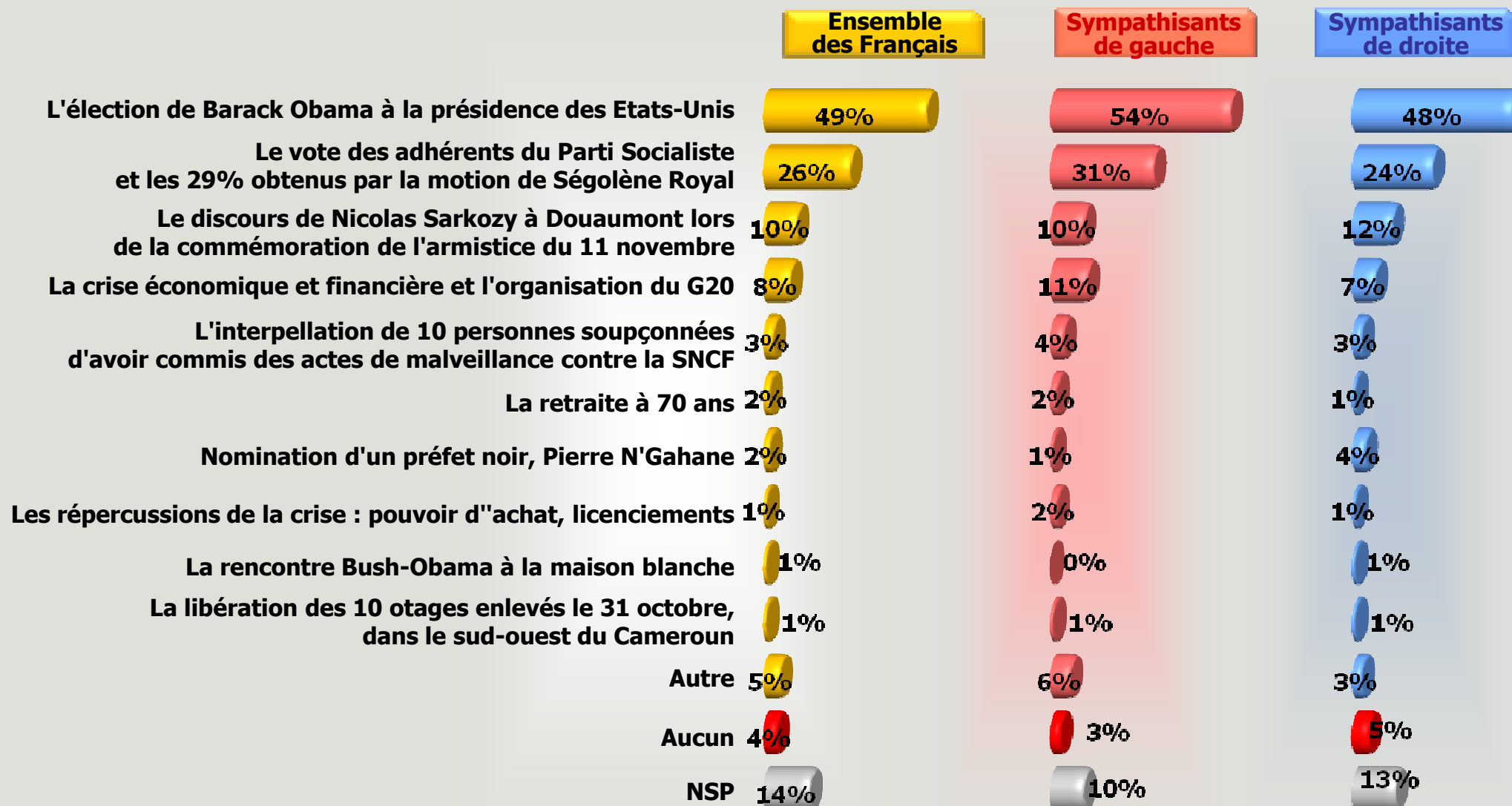
## Les événements marquants de la semaine

“

# Les événements marquants de la semaine

## Evocations spontanées

Q : Quels sont les événements politiques qui vous ont le plus marqué cette semaine ?



# 2

De quoi parlent les Français ?

“

# De quoi parlent les Français cette semaine ?

Q : Parmi les évènements suivants, quels sont tous ceux dont vous avez parlé cette semaine avec votre entourage ?





# 3

## Intentions de vote au premier tour de l'élection présidentielle

“



a

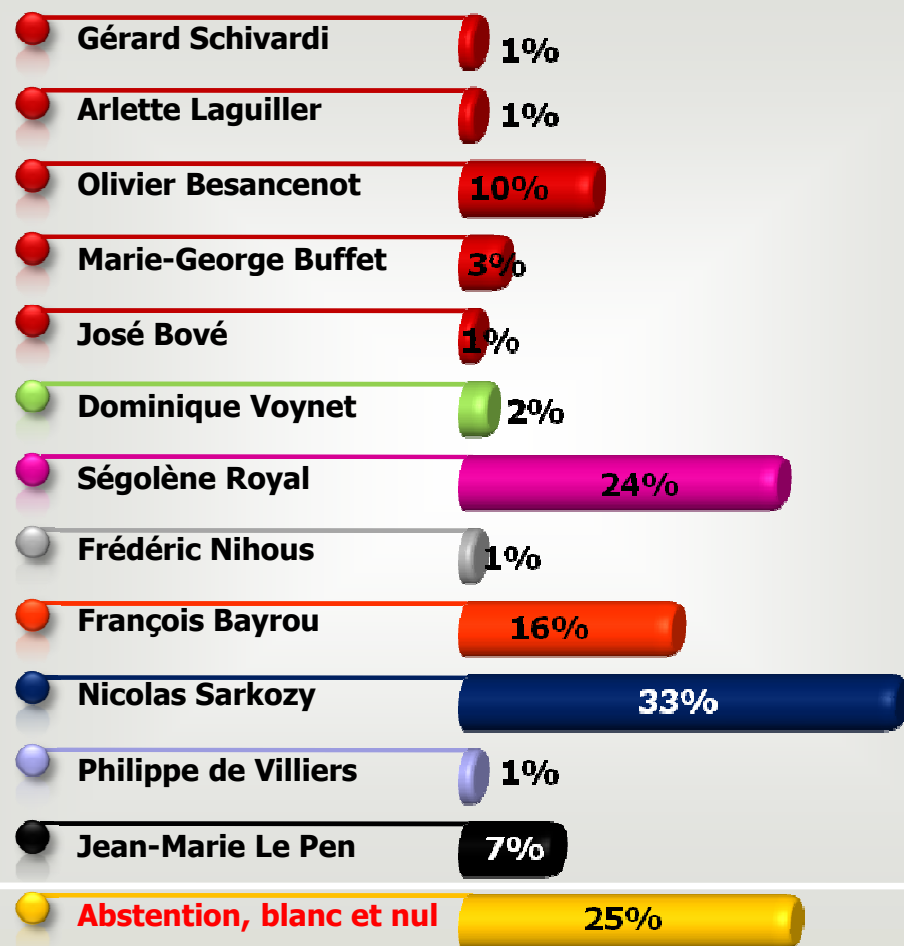
## Hypothèse Ségolène Royal comme candidate socialiste

“

# Intentions de vote au premier tour de l'élection présidentielle

*Hypothèse Ségolène Royal comme candidate socialiste*

Q : Si le premier tour de l'élection présidentielle avait lieu dimanche prochain, pour lequel (laquelle) des candidat(e)s suivant(e)s y aurait-il le plus de chance que vous votiez ?



Vote au premier tour de l'élection Présidentielle 2007					
Gauche non socialiste	S. Royal	F. Bayrou	N. Sarkozy	J.-M. Le Pen	Abstention, Blanc et nul
-	-	-	-	7%	-
3%	1%	2%	-	-	1%
46%	8%	3%	-	-	11%
15%	4%	-	-	-	-
8%	-	-	-	-	-
8%	1%	1%	-	-	1%
6%	70%	4%	2%	1%	4%
-	-	-	-	-	-
1%	4%	62%	2%	2%	6%
2%	-	14%	82%	8%	5%
-	-	-	-	-	-
4%	-	-	1%	52%	-
7%	12%	14%	13%	30%	72%





b

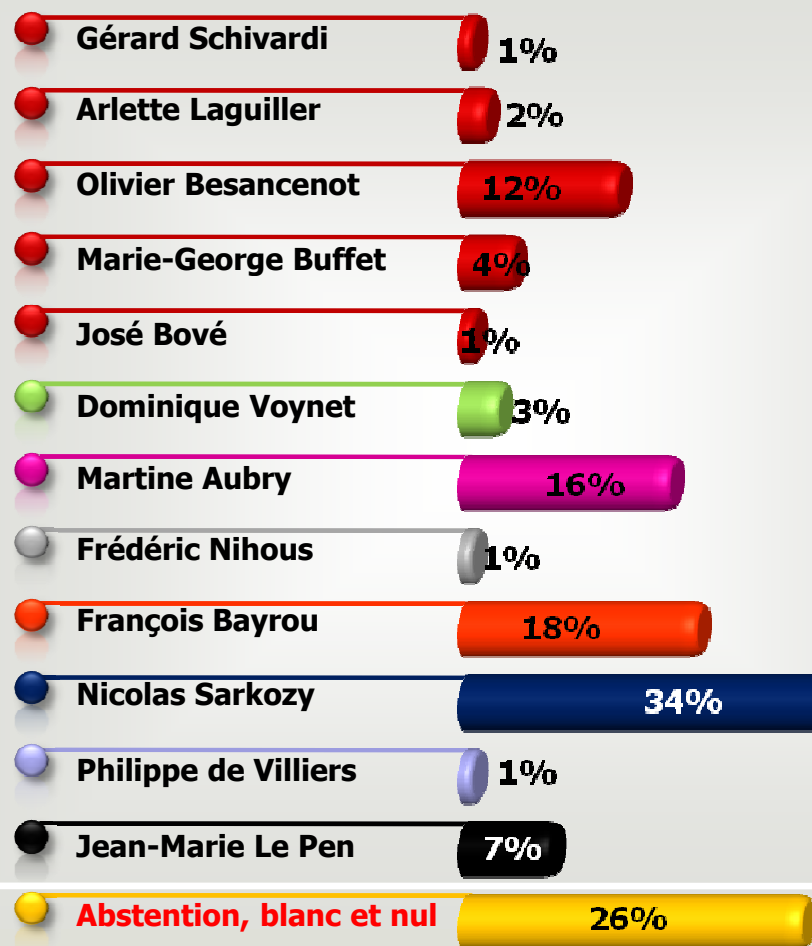
## Hypothèse Martine Aubry comme candidate socialiste

“

# Intentions de vote au premier tour de l'élection présidentielle

*Hypothèse Martine Aubry comme candidate socialiste*

Q : Si le premier tour de l'élection présidentielle avait lieu dimanche prochain, pour lequel (laquelle) des candidat(e)s suivant(e)s y aurait-il le plus de chance que vous votiez ?



**Vote au premier tour de l'élection Présidentielle 2007**

	Gauche non socialiste	S. Royal	F. Bayrou	N. Sarkozy	J.-M. Le Pen	Abstention, Blanc et nul
Gérard Schivardi	-	-	1%	-	7%	-
Arlette Laguiller	3%	4%	2%	-	-	1%
Olivier Besancenot	43%	12%	3%	1%	18%	-
Marie-George Buffet	16%	4%	-	-	-	-
José Bové	8%	-	-	-	-	-
Dominique Voynet	9%	2%	1%	-	-	-
Martine Aubry	7%	46%	8%	1%	-	2%
Frédéric Nihous	-	-	-	-	-	-
François Bayrou	1%	10%	60%	3%	1%	9%
Nicolas Sarkozy	4%	2%	14%	74%	8%	5%
Philippe de Villiers	-	-	-	-	1%	-
Jean-Marie Le Pen	4%	-	-	1%	50%	-
Abstention, blanc et nul	5%	20%	11%	20%	15%	83%





C

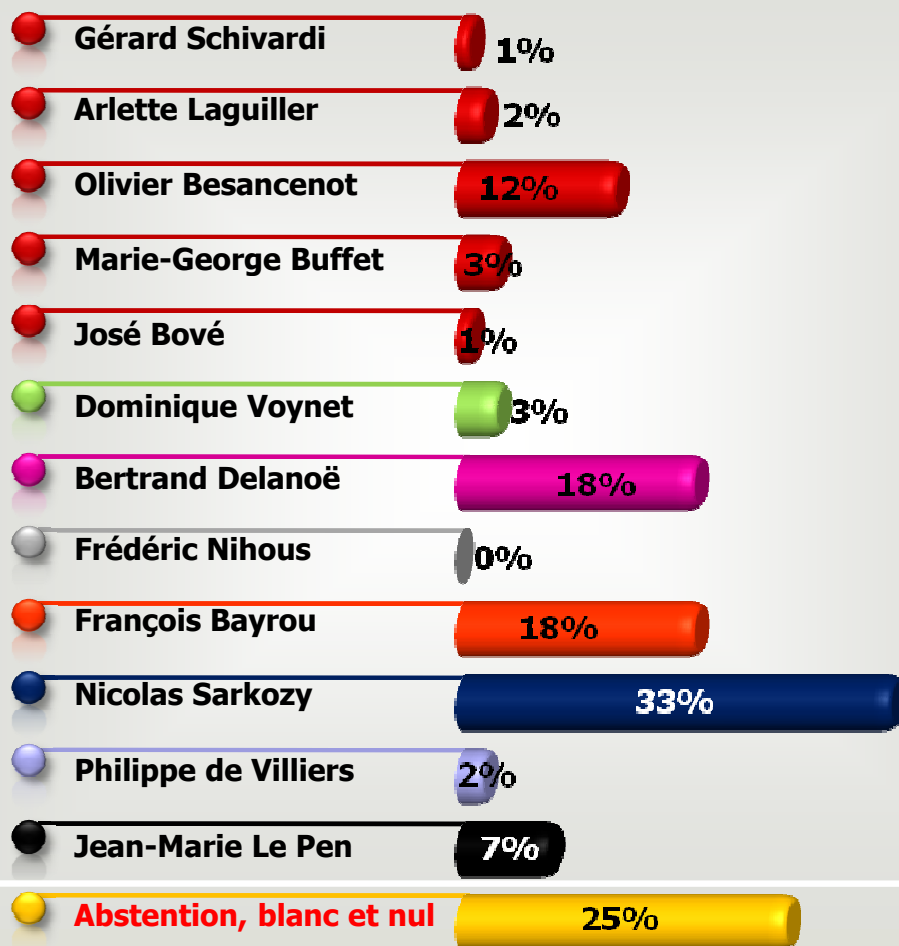
## Hypothèse Bertrand Delanoë comme candidat socialiste

“

# Intentions de vote au premier tour de l'élection présidentielle

*Hypothèse Bertrand Delanoë comme candidat socialiste*

Q : Si le premier tour de l'élection présidentielle avait lieu dimanche prochain, pour lequel (laquelle) des candidat(e)s suivant(e)s y aurait-il le plus de chance que vous votiez ?



Vote au premier tour de l'élection Présidentielle 2007					
Gauche non socialiste	S. Royal	F. Bayrou	N. Sarkozy	J.-M. Le Pen	Abstention, Blanc et nul
-	-	-	-	7%	-
3%	4%	2%	-	-	-
46%	13%	1%	-	18%	1%
16%	4%	-	-	-	-
8%	-	-	-	-	1%
10%	3%	1%	-	-	-
7%	48%	11%	-	2%	1%
-	-	-	-	-	-
1%	7%	61%	5%	-	9%
4%	1%	15%	73%	8%	6%
-	1%	-	1%	-	-
1%	-	-	1%	52%	-
4%	19%	9%	20%	13%	82%



d

## Récapitulatif des 3 hypothèses

“



# Intentions de vote au premier tour de l'élection présidentielle

## Récapitulatif des 3 hypothèses

Q : Si le premier tour de l'élection présidentielle avait lieu dimanche prochain, pour lequel (laquelle) des candidat(e)s suivant(e)s y aurait-il le plus de chance que vous votiez ?

	Intention de vote au premier tour de l'élection Présidentielle		
	Ségolène Royal	Martine Aubry	Bertrand Delanoë
● Gérard Schivardi	1%	1%	1%
● Arlette Laguiller	1%	2%	2%
● Olivier Besancenot	10%	12%	12%
● Marie-George Buffet	3%	4%	3%
● José Bové	1%	1%	1%
● Dominique Voynet	2%	3%	3%
● Ségolène Royal	24%		
● Martine Aubry		16%	
● Bertrand Delanoë			18%
● Frédéric Nihous	1%	1%	0%
● François Bayrou	16%	18%	18%
● Nicolas Sarkozy	33%	34%	33%
● Philippe de Villiers	1%	1%	2%
● Jean-Marie Le Pen	7%	7%	7%
● Abstention, blanc et nul	25%	26%	25%

