

devoirs de vacances pour janvier 2008

Chers parents, ces devoirs sont prévus pour réviser les notions de base vues pendant le 1^{er} trimestre du CP en écriture, lecture et maths et aussi pour donner des exercices de soutien.

Vous pouvez en complément revoir et relire avec votre enfant les textes du livre Léo et Léa parmi les leçons 6 à 23 (les leçons les plus importantes sont indiquées dans les devoirs). Merci de vérifier à la rentrée que la trousse de votre enfant soit complète (il est conseillé d'étiqueter les objets « de valeur » : ciseaux, règle, crayons de couleur).

Bonnes fêtes et bonnes vacances.

Lecture d'album : lire un petit album de Léo et Léa.

1°) repasse sur les lettres, puis continue à écrire.

ma ma ma

la la la

ta ta ta

pa pa

ro ro ro

eeeee

ééééé

èèèèè

va va va

ga ga ga ga

fu fu fu fu

no no no no

do do do do

la la la la

2°) Lis les mots, puis recopie.

un

une

le

la

dans

sur

les

mes

des

est

elle


3°) Sons et syllabes.

a)  /  /  Livre Léo et Léa, leçons 5 et 11

- Lis ces syllabes et mots :

se – me – te – le sé fe – fé gue – gué pé – pè ché chè mé - mè
vélo – relu – fée – mère - petit – pédale – père

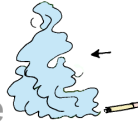
- complète



le r...nard




la fum...e




la ch...nille



la ch...minée



une r...gle



des l...gumes



une ch...vre




b) p  / b 

Livre Léo et Léa leçons 6 et 15

- Lis ces syllabes

pir – bar pa – bo but – tap op – ab ap – tub bal – por pi - bu

- écris



le ...irate



le lava...o



la ...ouche



la ca...ane



un ...arachute



un ...iano



un ro...inet



• Recopie sous la bonne image

pyjama

porte

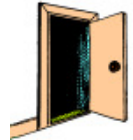
parasol

bulles

cube

bus

pyramide




c) t / d  /  Livre Léo et Léa leçons 8 et 12

• Lis les syllabes

tar – dar tro – dro tam – dam tis – dis vid – vit donne – tonne

• écris



t  /



la cor...e



...ouze 12

...apis



pan...a



sala...e



...omate



...oboggan



...omino



• Recopie sous la bonne image

pétard

pédale

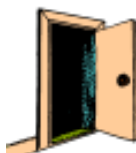
tétine



radis

dormir

porte




tarte



d) c  / g  Livre Léo et Léa, leçons 14 et 20

• Lis les syllabes

cra – gra cor – gom cav – gav cach gach guè gui go – ca gu - co

• écris   / 

learré  la va...ue  la lan...ue  unearotte 
 un vol....an  lauêpe  la mar....uerite 

Recopie sous la bonne image









figue bague légumes chocolat colère hélicoptère



















Maths / 1°) calcul

20 21 22 23 24 25 26 27 28 29 30 31 32 33 34 35 36 37 38 39 40 41 42 43 44 45 46 47 48 49

50 51 52 53 54 55 56 57 58 59 60 61 62 63 64 65 66 67 68 69

De 2 en 2  44 →  →  →  →  →  →  → 

De 4 en 4  26 →  →  →  →  →  →  → 

De 3 en 3  46 →  →  →  →  →  →  → 

+	7	4	8	5	2
6					
7					
9					
8					

+	9	10	6	3	7
8					
10					
3					
1					

8-3 = ___ 6-5 = ___ 10-5 = ___ 9-6 = ___









$7-4 = \underline{\quad}$

$8-2 = \underline{\quad}$

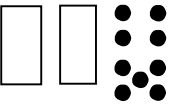
$10-3 = \underline{\quad}$

$10-7 = \underline{\quad}$

2) entoure les paquets de 10 puis complète comme l'exemple

4) Complète comme l'exemple

29		10+10+9
34	

30	
42	

5) recopie le modèle

