

Devoirs de vacances / CP→CE1

A l'attention des parents : Suite à la demande d'une majorité de parents, quelques devoirs de révisions sont proposés pour ces vacances. Ils sont évidemment facultatifs. Pour chaque exercice, la leçon correspondante du manuel Léo et Léa est indiquée. Les mots utilisés dans ces exercices sont parfois plus difficiles que dans le manuel pour réutiliser les sons vus en fin d'année scolaire.
-La révision des leçons 35 (gn) et surtout 58 (y) sera utile pour certains enfants, même si aucun exercice n'est proposé ici.
- Les manuels « Léo et Léa » sont laissés en prêt pour la durée des vacances. Merci de les ramener à la rentrée pour les nouveaux CP !

Bonnes vacances...

Partie 1 : Sons, orthographe, questions.

Complète avec o  / ou  / on  (leçons 29 et 36)

Ce cami..... a un m.....teur très puissant.

Un avi..... qui vole jusqu'au s.....leil, c'est imp.....ssible, ça n'existe pas !

Les c.....qs, les p.....les et les poulets f.....t beauc.....p de bruit dans le p.....lailler.

Le champi..... du monde de c.....rse peut courir 100 mètres en 10 sec.....des.

Complète avec : ver - ter - der - per - cher (leçon 40)

Que des bêtises !

Julie a ren.....sé la bouteille de sirop sur la table.

Coralie a gaspillé sonnier feutre en jouant avec. Maintenant elle n'en a plus !

Léo adu les clés de la maison : il aché partout, même sous le pot de fleurs.

Mais impossible de les retrouver !

Charles n'a pasminé son exercice de calcul : il a passé son temps à bavarder.

Complète avec ail  , eil  , euil  (leçons 50 à 52)

La nuit, on ne voit pas le sol..... : il éclaire l'autre coté de la planète Terre.

Arrête de te balancer sur ton faut....., tu vas tomber.

Avec un évent....., tu peux te rafraîchir la figure en faisant du vent.

Dans ma chambre, le rév..... sonne tous les matins à 6 heures.

Le port..... est fermé : Tu ne peux pas rentrer ta voiture.

Les écur.....s grimpent très bien dans les arbres.

Complète avec : p  / b  / q   (leçons 6, 15, 33)


Le directeur de l'école regrou....e les enfants le jour de la rentrée.

Il faut ...alayer la classe et nettoyer les vitres.

Arthur seromène dans la montagne,uis un gros nuage arrive et entoure la montagne. Il ne voit plus rien : Il est ...erdu dans le ...rouillard !

Des mousti....ues m'ont pi...ué lesras.

Complète avec t



/

d



(leçon 12)

Pour aller dans le bureau de la directrice, vousescendez cet escalier, puis vousournez àroite. Je lui ...éléphone pour luiire que vous arrivez.

Nous avons trois enfants : Le premier s'appelle Karl, la ...euxième s'appelle Béatrice, leroisième s'appelle François.

Un ...essin – il aerminé – uneranche de pain – uneisparition

Un ...inosaire – un ...érapage – le qua....rième – le bavar...age – un pis....olet

Un ...uyau

Complète avec ain / ian (leçon 49)

Je ne mange pas de v.....de.

Les améric.....s vivent en Amérique et les afric.....s vivent en Afrique.

Il a fait un avion en pl.....t sa feuille de papier.

Complète avec oin • / ion



(leçons 45, 53)

La sorcière a un chapeau p.....tu. La lune est très l..... de la terre.

Tu as gagné le concours de calcul : Tu es le champ..... De l'école.

Fais bien attent..... ,un dangereux monstre se cache dans un c..... de cette caverne.

J'ai bes..... d'un nouveau stylo, le mien n'écrit plus.

Complète avec ein  / ien  (leçons 49,54)

Le bus est pl....., il n'y a plus de place dedans.

Comb..... de doigts y a-t-il dans une main ? Il y en a cinq.

Les ital.....s vivent en Italie, les ind.....s vivent en Inde et les Mauric.....s vivent à Maurice. Je n'arrive pas à dormir, ét.....s la lumière.

Quand une dame va avoir un bébé, on dit qu'elle est enc.....te.

Complète avec c  / g  (leçons 14, 20)

On ne lance pas deailloux dans la ...our de l'école !

Si on ...onfle trop un ballon, il éclate. La route estlissante, il y a beaucoup de pluie.

Arthur est trop ba...arreur, il faut qu'il sealme et qu'il soit plus gentil !

Le ...uidon – le ...arreau – le ...ôûter – laonduite – la ...orbeille –ronder

Complète avec **que**  / **gue**  (leçons 33)

Ce thé est bouillant, je me suis brûlé la lan..... !

La branche de l'arbre cra..... puis elle se casse : Léo est trop lourd !

La ba..... de Léa a disparu. Le jour de la rentrée, cha..... enfant a son cartable.

Complète avec **esse / erre / ette / elle** (leçon 40)

Le camion ramasse les poub.....s le mardi.

J'ai acheté une barqu..... de fraises. Il y a de l'orage, et le tonn..... gronde.

Qu..... couleur préfères-tu ? Le vert, le bleu ou le rose ?

Sophie a fait des tr.....s avec ses cheveux.

Sur la route, la vit....., c'est dangereux.

Réponds aux questions :

- **Combien** de roues une voiture a-t-elle ? _____
- **Qui** voyage en traîneau pour donner des cadeaux à Noël ? _____
- **Qu'est-ce** qui est chaud et brille le jour ? _____
- A **quelle heure** tu te réveilles le matin ? _____
- **Quels** fruits poussent sur le poirier ? _____
- **Dans quoi** ranges-tu tes stylos et tes crayons ? _____
- **Où** y a-t-il de la neige ? _____
- **Où** peux-tu jouer dans le sable ? _____
- **Combien** de côtés le carré a-t-il ? _____
- **Quand** peux-tu voir des étoiles ? _____

Lecture de mots et phrases (révision des règles difficiles)

En fin de mot **er**, **ez** font le son « **é** ☆ ».

- fouill**er** – baill**er** – brill**er** – exist**er** – téléphoner**er** – arrang**er** – partag**er**
- creuser – ennuyer – balayer – sautiller – examinez – attaquez – chauffez
- Vous mang**ez** chez lui. Achete**ez** vite mes poissons, ce sont les meilleurs !

Mais avec ces mots, on dit « ère » :

- Le café a un goût très amer si on ne met pas assez de sucre.
- Tu as mis ton pull à l'envers. La mer est chaude en été.
- Le ver de terre est un animal aveugle : il ne voit pas la lumière.
- Le fer est un métal qui est solide.

Dans les mots, er fait le son « ère » ___er___ → ___ère___

- Mercredi – derrière – le service – le berceau – le cercueil – la dernière – l'herbe – énervé – la permission – la perceuse – perilleux – le service – enfermé
- Si on l'arrose, la graine germe, puis devient une plante.

➤ On ne dit pas « ent » à la fin des verbes :

- Les garagistes réparent les voitures. Elles allument les ordinateurs.
- Les enfants étaient partis au spectacle.
- Les nageurs s'entraînent dans la piscine. Ils nettoient la cour.
- Elles balaient la cantine. A la fin du concert, les projecteurs s'éteignent.
- Les élèves se déguisent pour le carnaval.
- Léo et Léa arrosent la pelouse.

➤ On dit « ent » si ce ne sont pas des verbes :

- comment – souvent – doucement – un serpent – un moment
- un bâtiment – un monument – heureusement – un bâillement – seulement
- Il roule rapidement. – elle dort profondément. – Il lit lentement.
- Nous chantons joyeusement. – Il pleure tristement.

Maths

Additions

$$\begin{array}{r} 56 \\ + 37 \\ \hline \end{array} \quad \begin{array}{r} 34 \\ + 29 \\ \hline \end{array} \quad \begin{array}{r} 35 \\ + 45 \\ \hline \end{array} \quad \begin{array}{r} 45 \\ + 23 \\ \hline \end{array} \quad \begin{array}{r} 16 \\ + 24 \\ \hline 4 \end{array}$$

Soustractions

$$\begin{array}{r} 68 \\ - 22 \\ \hline \end{array} \quad \begin{array}{r} 49 \\ - 27 \\ \hline \end{array} \quad \begin{array}{r} 56 \\ - 31 \\ \hline \end{array} \quad \begin{array}{r} 65 \\ - 35 \\ \hline \end{array} \quad \begin{array}{r} 77 \\ - 72 \\ \hline \end{array} \quad \begin{array}{r} 86 \\ - 53 \\ \hline \end{array}$$

Multiplications : Révise la table de 2, puis calcule



$2 \times 1 = 1 + 1 = 2$



$2 \times 2 = 2 + 2 = 4$



$2 \times 3 = 3 + 3 = 6$



$2 \times 4 = 4 + 4 = 8$



$2 \times 5 = 5 + 5 = 10$




$2 \times 6 = 6 + 6 = 12$




$2 \times 7 = 7 + 7 = 14$



$2 \times 8 = 8 + 8 = 16$



$2 \times 9 = 9 + 9 = 18$



$2 \times 10 = 10 + 10 = 20$

$$\begin{array}{r} 42 \\ \times 2 \\ \hline \end{array}$$

$$\begin{array}{r} 13 \\ \times 2 \\ \hline \end{array}$$

$$\begin{array}{r} 37 \\ \times 2 \\ \hline \end{array}$$

$$\begin{array}{r} 25 \\ \times 2 \\ \hline \end{array}$$

$$\begin{array}{r} 38 \\ \times 2 \\ \hline \end{array}$$

écris en chiffres

4 unités -> 	5 dizaines -> 	6 dizaines et 3 unités ->
-----------------	-------------------	-------------------------------

2 dizaines et 7 unités →

6 unités →

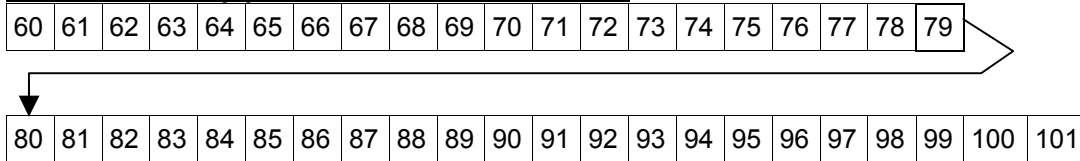
5 dizaines et 3 unités →

4 dizaines et 8 unités →

8 dizaines →

4 dizaines →

Révisé et apprends ces nombres



Ecris en chiffres.

soixante-dix-huit →	soixante-trois →	douze →
quarante-deux →	quatre-vingt-un →	quinze →
quatre-vingt-onze →	quatre-vingt-sept →	treize →
soixante-dix →	quatre-vingts →	quatorze →
soixante-dix-huit →	soixante-cinq →	dix-neuf →
soixante-quatre →	soixante-quatorze →	quinze →
quatre-vingt-dix-huit →	quatre-vingt-huit →	

2) Calcule en avançant (aide toi de la bande numérique en haut de la page).

63+4 = ___	58+5 = ___	72+3 = ___	68+4 = ___
78+6 = ___	76+4 = ___	88+3 = ___	87+5 = ___
92+4 = ___	71+7 = ___	75+7 = ___	96+4 = ___

Les tables d'addition : révisez les pour calculer vite.

Table de 1	Table de 2	Table de 3
1+1=2 . + .	1+2=3 . + ..	1+3=4 . + ..
2+1=3 .. + .	2+2=4 .. + ..	2+3=5 .. + ..
3+1=4 .. + .	3+2=5 .. + ..	3+3=6 .. + ..
4+1=5 :: + .	4+2=6 :: + ..	4+3=7 :: + ..
5+1=6 :: + .	5+2=7 :: + ..	5+3=8 :: + ..
6+1=7 :: + .	6+2=8 :: + ..	6+3=9 :: + ..
7+1=8 :: + .	7+2=9 :: + ..	7+3=10 :: + ..
8+1=9 :: + .	8+2=10 :: + ..	8+3=11 :: + ..
9+1=10 :: + .	9+2=11 :: + ..	9+3=12 :: + ..
10+1=11 :: + .	10+2=12 :: + ..	10+3=13 :: + ..

Table de 4	Table de 5	Table de 6
1+4=5 . + ::	1+5=6 . + ::	1+6=7 . + ::
2+4=6 .. + ::	2+5=7 .. + ::	2+6=8 .. + ::
3+4=7 .. + ::	3+5=8 .. + ::	3+6=9 .. + ::
4+4=8 :: + ::	4+5=9 :: + ::	4+6=10 :: + ::
5+4=9 :: + ::	5+5=10 :: + ::	5+6=11 :: + ::
6+4=10 :: + ::	6+5=11 :: + ::	6+6=12 :: + ::
7+4=11 :: + ::	7+5=12 :: + ::	7+6=13 :: + ::
8+4=12 :: + ::	8+5=13 :: + ::	8+6=14 :: + ::
9+4=13 :: + ::	9+5=14 :: + ::	9+6=15 :: + ::
10+4=14 :: + ::	10+5=15 :: + ::	10+6=16 :: + ::

Table de 7	Table de 8	Table de 9
1+7=8 . + ::	1+8=9 . + ::	1+9=10 . + ::
2+7=9 .. + ::	2+8=10 .. + ::	2+9=11 .. + ::
3+7=10 .. + ::	3+8=11 .. + ::	3+9=12 .. + ::
4+7=11 :: + ::	4+8=12 :: + ::	4+9=13 :: + ::
5+7=12 :: + ::	5+8=13 :: + ::	5+9=14 :: + ::
6+7=13 :: + ::	6+8=14 :: + ::	6+9=15 :: + ::
7+7=14 :: + ::	7+8=15 :: + ::	7+9=16 :: + ::
8+7=15 :: + ::	8+8=16 :: + ::	8+9=17 :: + ::
9+7=16 :: + ::	9+8=17 :: + ::	9+9=18 :: + ::
10+7=17 :: + ::	10+8=18 :: + ::	10+9=19 :: + ::

10+10=20 :: + ::
