









Nympheae, Lotus et nénuphars


CATALOGUE 2011

NYPHEA

Nympheae pour petits bassins		Prof.	Condt.	Code prix	
<b>Aurora</b>	petite fleur rose orangé cuivrée, changeant de couleur, joli feuillage marbré de brun.	40 à 60 cm	ct2 à 3L	S1	
<b>pygmaea 'helvola' (= Nymphaea tetragona 'helvola')</b>	petites fleurs presque blanches, puis jaune clair, feuilles largement tachetées de brun, très petites	20 à 60 cm	ct2 à 3L	S1	
<b>froebelli</b>	fleur étoilée rouge carmin	30 à 70 cm	ct3L	S1	
<b>Indiana</b>	petite fleur jaune orange, puis rouge cuivré, beau feuillage marbré de brun	40 à 60 cm	ct3L	S1	
<b>Maurice Laydecker</b>	florifère, rose pêche puis rouge, pétales extérieurs plus clairs	20 à 80 cm	ct3L	S1	
<b>mexicana</b>	petite fleur étoilée jaune, élevée au dessus de l'eau, feuilles petites à moyennes, tachées de brun végétation abondante, stolonifère	30 à 50 cm	ct2l / RN	S1	
<b>Pennsylvania</b>	Bleu intense, élevé au-dessus de la surface. A réserver aux situations les plus ensoleillées	30 à 50 cm	CT3L	S3	



<b>pygmaea 'rubra'</b>	rouge soutenu, feuillage vert très foncé, tirant sur le pourpre	30 à 60 cm	ct3L	S1	
------------------------	---	------------	------	----	---










### Nymphaea à développement moyen


<b>carnea</b>	grande fleur rose carné, parfumée	20 à 60 cm	ct3L	S1	
<b>odorata 'sulfurea'</b>	Fleurs étoilées, jaune doré, légèrement surélevées	30 à 60 cm	ct3L	S2	
<b>odorata 'turicensis'</b>	Fleur rose très clair à rose très pâle à pétales pointus, feuilles vertes	30 à 60 cm	ct3L	S2	
<b>atropurpurea</b>	Florifère, fleurs rouge foncé, moyennes, feuillage pourpre, puis un peu plus vert en fin de saison, largement étalé mais peu dense	40 à 80 cm	ct3L	S2	
<b>Attraction</b>	Grand fleur rouge grenat, extrémités sablées, sépales rose clair, très florifère	40 à 120 cm	ct3L	S1	
<b>Peach sunrise</b>	Magnifique fleur double en étoile aux dégradés de pêche à rose-orangé, plus rose en août, élevée au-dessus de l'eau, feuillage légèrement tacheté	40 à 100 cm	ct3L	S2	
<b>James Brydon</b>	Fleur rouge intense, très double presque globulaire, feuillage rougeâtre, plus vert ensuite	40 à 80 cm	ct3L	S2	


<b>marliacea rosea</b>	Grande fleur rose clair, sépales plus foncés	<b>30 à 60 cm</b>	ct3L	<b>S1</b>	
<b>Paul Hariot</b>	Fleur étoilée, élégante et élevée, presque blanche en début de saison, puis jaune nuancé d'orangé, très florifère	<b>30 à 60 cm</b>	ct3L	<b>S1</b>	
<b>René Gérard</b>	Rose foncé, bien florifère	<b>40 à 60 cm</b>	ct3L	<b>S1</b>	
<b>Sioux</b>	Très belle floraison élevée au-dessus de l'eau, jaune cuivré à orange rosé au fil de la saison, feuillage marron cuivré et vert	<b>40 à 80 cm</b>	ct3L	<b>S2</b>	
<b>Barbara Dobbins</b>	Fleur très proche de Peach sunrise, plus pâle, et pétales un peu plus fins	<b>40 à 100 cm</b>	ct3L	<b>S2</b>	
<b>albatros</b>	Très grandes fleurs blanches, étamines jaunes	<b>40 à 60 cm</b>	ct3L	<b>S1</b>	

### Nymphéae pour grands bassins et étangs


<b>Colonel A. J. Welch</b>	Fleur jaune, moyenne, végétation vivipare, fleurit bien à la mi-ombre	<b>60 à 150 cm</b>	ct3L	<b>S1</b>	
<b>Joey Tomocik</b>	Très belle fleur jaune étoilée élevée au-dessus de l'eau. Belle végétation, et très florifère	<b>80 à 150 cm</b>	ct3L	<b>S2</b>	


<b>Colossea</b>	Grandes fleurs blanches, puis chair clair, feuilles larges, vertes dessus et pourpre violacé sur les bords et dessous	<b>80 à 120 cm</b>	ct3L	S1	
<b>Candida</b>	Fleurs blanches, larges feuilles vertes, fort développement	<b>30 à 120 cm</b>	ct3L	S1	
<b>alba</b>	Fleurs blanches moyennes et légèrement parfumées, larges feuilles vertes, fort développement	<b>80 à 150 cm</b>	ct3L	S1	
<b>tuberosa 'richardsonii'</b>	Fleur blanche double à pétales arrondis rappelant la pivoine ou le chrysanthème, grande, grand développement	<b>80 à 150 cm</b>	ct3L	S2	
<b>Charles de Meurville</b>	Rouge grenat, sépales plus clairs. Très proche de Attraction, étamines jaunes plus marquées, beau développement et très florifère	<b>40 à 150 cm</b>	ct3L	S1	
<b>Conqueror</b>	Grande fleur rose à la base des pétales, rouge ensuite, veinée de rouge, étamines orangées	<b>60 à 100 cm</b>	ct3L	S1	
<b>Hollandia</b>	Rose double à la forme de pivoine, plus pâle que 'Mme Wilfron Gonnère', belle végétation	<b>60 à 100 cm</b>	ct3L	S1	
<b>Marliacea chromatella</b>	Fleurs jaune canari, moyennes, feuillage très panaché vert et brun. Florifère et poussant	<b>40 à 80 cm</b>	ct3L	S1	
<b>Mme Wilfron Gonnère (= Mrs Wilfron Gonnere)</b>	Grosse fleur double, rose, spectaculaire, rappelant la pivoine, forte végétation	<b>40 à 150 cm</b>	ct3L	S2	

<b>sanguinea</b>	Fleur rouge carmin à rose foncé éclaboussée de rose clair, étamines orangées, feuillage taché de brun	<b>60 à 80 cm</b>	ct3L	<b>S1</b>	
------------------	---	-------------------	------	-----------	---

<b>Lotus</b>		<b>Prof.</b>	<b>Condt.</b>	<b>Code prix</b>	
<b>Nelumbo nucifera</b>	Lotus d'Asie, spectaculaire fleur rose d'abord sphérique, puis largement ouverte, à 100-150 cm au-dessus de l'eau. Grandes feuilles parfaitement rondes, élevées au-dessus de l'eau, hydrophobes.	<b>40 à 80 cm</b>	coupe Ø 40cm/CT 70 L	<b>L1</b>	
<b>Nelumbo lutea</b>	Lotus d'Amérique, spectaculaire fleur jaune pâle d'abord sphérique, puis largement ouverte, à 100-150 cm au-dessus de l'eau. Grandes feuilles parfaitement rondes, élevées au-dessus de l'eau, hydrophobes.	<b>40 à 80 cm</b>	coupe Ø 40cm/CT 70 L	<b>L1</b>	

Les Lotus demandent un substrat très riche et une exposition très ensoleillée

<b>Nénuphars</b>		<b>Prof.</b>	<b>Condt.</b>	<b>Code prix</b>	
<b>Nuphar japonica</b>	Nénuphar du Japon. Petite fleur élevée, persistant plusieurs semaines, changeant de couleur de l'orange au jaune, puis du jaune au rouge cramoisi, feuillage en fer de lance, vert bronzé, dressé hors de l'eau.	<b>30 à 60 cm</b>	ct3 L	<b>S2</b>	
<b>Nuphar lutea</b>	Fleur jaune, globulaire, petite. Fort développement, feuillage vert uni. Supporte mieux l'eau en mouvement que le nymphéa.	<b>40 à 200 cm</b>	ct3 L	<b>S1</b>	
<b>Nymphoides peltata (= Villarsia Nymphoides)</b>	Faux nénuphar, nénuphar nain. Nombreuses petites fleurs jaunes en été, petites feuilles "de nénuphar", fort développement	<b>20 à 60 cm</b>	ct11, RN	<b>S2</b>	
<b>Aponogeton distachyos</b>	Aponogeton, Vanille d'eau, nénuphar du Cap, plante épée (ang.). Magnifique floraison blanche à l'aspect d'orchidée, très parfumée, de septembre à mai, hors période de gelées. Préfère les situations un peu ombragées ou un peu de courant.	<b>20 à 60 cm</b>	ct11	<b>C</b>	

<b>Plantes flottantes</b>		<b>Prof.</b>	<b>Condt.</b>	<b>Code prix</b>	
<b>Eichornia crassipes</b>	Jacynthe d'eau. Fleur violette en été, grosses "vessies" flottantes à la base des feuilles, gélique.	indiférent	RN	<b>A</b>	
<b>Lemna minor</b>	Lentilles d'eau. Multitude de minuscules feuilles rondes couvrant la surface de l'eau	indiférent	poignée RN	<b>A</b>	