



Joyeuses Fêtes  
XXX  
Séverine

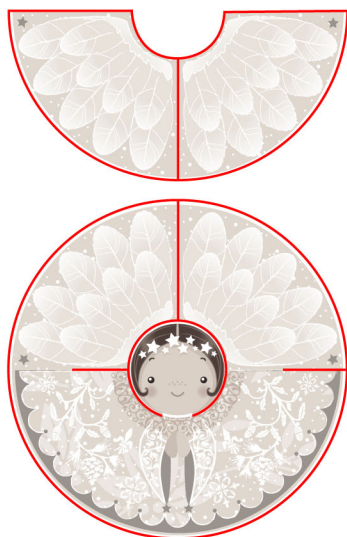


**Anges de Noël** à suspendre : sapin = lustre = berceau = abat jour...  
ou à poser pour décorer : table de Fêtes = paquets cadeaux = courriers...



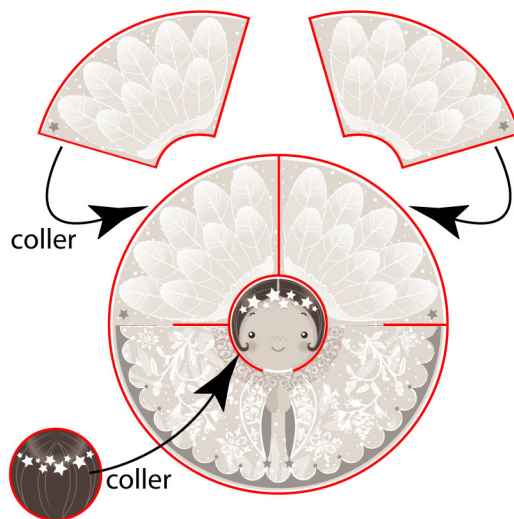
**1**

découper les éléments  
selon les traits rouge  
du schéma ci-dessous



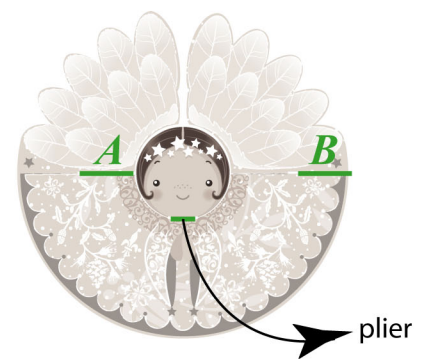
**2**

coller le dos de la tête et le dos des ailes  
faces blanches l'une contre l'autre  
et étoiles au même niveau



**3**

paufiner les ailes en les découpant  
selon la forme des plumes :  
attention à garder la zone aux étoiles  
pour le montage !



**4**

pliez la tête de l'Ange vers l'avant,  
rentrez les encoches A et B l'une dans l'autre :  
le tour est joué !