

Les Nouvelles de Bourg-la-Reine

Bulletin de liaison de la Section socialiste de Bourg-la-Reine numéro 1 avril



C'est possible !

1995 : 61,22 %



2001 : 52,47 %.

P
A
R
T
I
S
O
C
I
A
L
I
S
T
E

En six ans, la liste conduite par le maire de Bourg-la-Reine, Jean-Noël Chevreau, aura donc perdu 8,75 points, soit près de 15 % de son électorat. Et l'on ne pourra pas arguer d'une autre liste à droite qui puisse expliquer un éventuel éparpillement des voix : même le RPF est rentré dans le rang. Le choc est sévère dans une ville où la droite, sûre d'elle-même et de sa pérennité, se pensait éternellement à l'abri de la sanction du suffrage universel. L'alternance est donc possible à Bourg-la-Reine ! C'est bien la principale leçon à tirer de nos municipales.

Les raisons de cette chute, les réginaburgiens les connaissent bien :

- un maire trop peu présent, trop distant vis-à-vis de ses concitoyens
- une équipe, sauf exception, trop cassante, trop arrogante, trop autoritaire, qui ne sait pas dialoguer
- un mode de gestion opaque qui ne laisse aucune place à la participation des citoyens
- une volonté densificatrice au détriment de l'environnement et l'absence d'une réflexion urbanistique d'ensemble sur la ville, comme l'a illustré l'aventure incertaine du Plan d'Occupation des Sols
- une absence de politique de l'emploi et du logement, qui s'accompagne d'une insatisfaction notoire des commerçants
- une population plus exigeante en matière de transparence et de démocratie
- un bouillonnement associatif (sports, écoles, scouts, conservatoires, paroisses, quartiers, etc.) qui traduit la volonté de mieux vivre et agir ensemble dans et pour la ville
- une opposition municipale qui a su montrer sa compétence dans l'étude des dossiers et a toujours privilégié l'information des citoyens.

Voilà quelques pistes, mais à chacun de se faire une idée : nous proposons donc, pour ce premier numéro des *Nouvelles de Bourg-la-Reine*, un dossier spécial "élections municipales" où chacun pourra puiser pour nourrir sa réflexion.

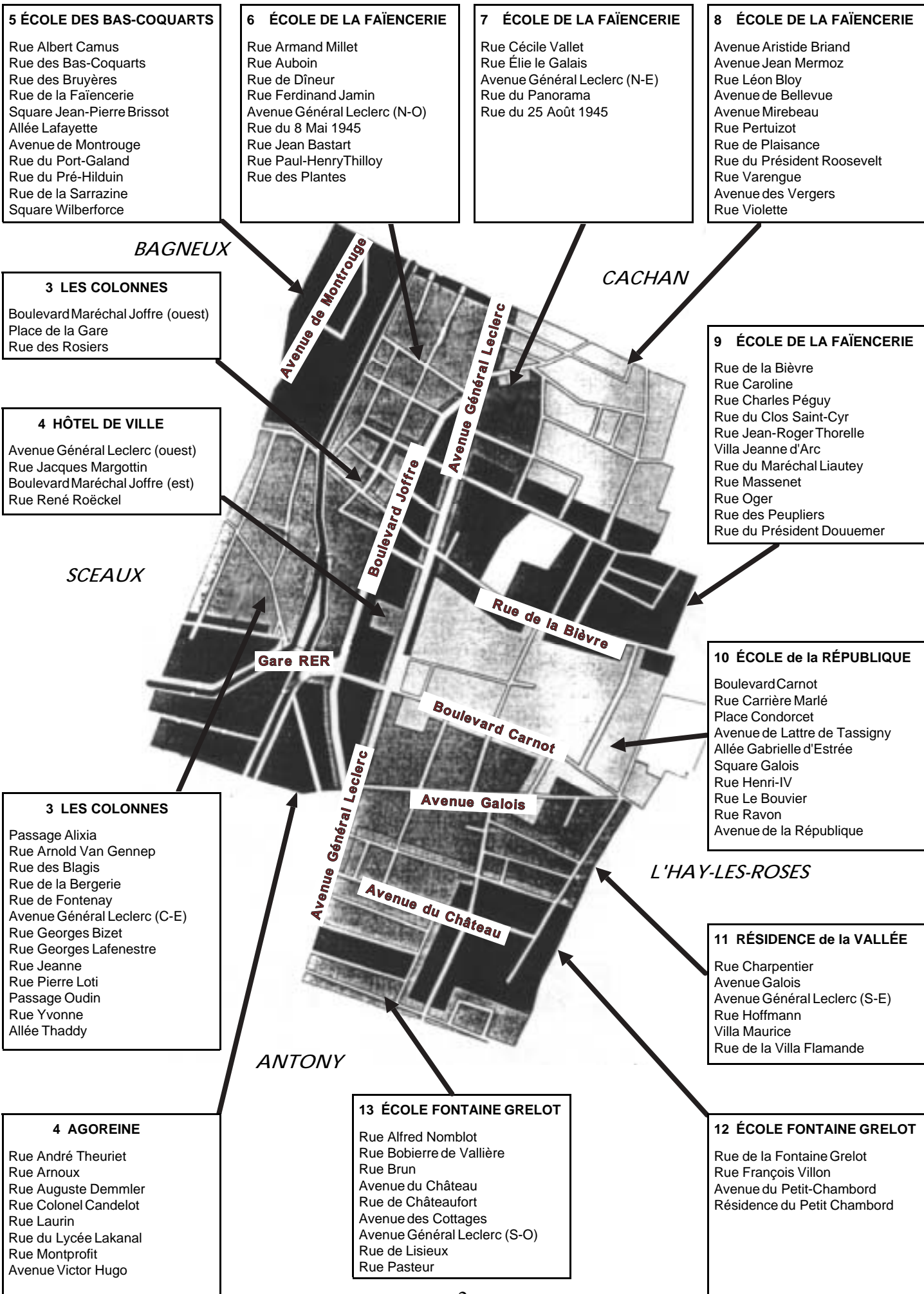
Nouveau journal, donc, et nouvel élan. Vous souhaitez adhérer au Parti socialiste, ou simplement prendre contact avec l'équipe de Bourg-la-Reine ? N'hésitez plus. Il est vital, pour l'avenir de la ville, de se renforcer pour être à la hauteur de vos, de nos exigences.

Denis Peschanski

Secrétaire de la section locale du Parti socialiste

✂-----
Je souhaite prendre contact avec le Parti socialiste de Bourg-la-Reine
Nom Prénom Adresse
Téléphone
Renvoyer à BP 13 92340 BOURG-LA-REINE
Ou téléphoner au 06 76 56 13 01 - 1 -





Dossier Municipales 2001

À la lumière des tableaux qui figurent pages 4 et 5, qui concernent ces municipales, mais aussi des élections antérieures, nous vous présentons notre analyse.

Abstentions : attention aux pourcentages !

Si l'on s'en tient aux pourcentages, l'augmentation de la participation est sensible puisque, de 1995 à 2001, elle a gagné près de 6 points, passant de 54 à 59,7 %. Mais soyons prudents : **en nombre la participation est absolument stable** (ce qui facilite les comparaisons). Hypothèse : suivant en cela les consignes préfectorales, les services de la mairie ont mis à jour les listes électorales et opéré de nombreuses radiations.

Si l'on s'attache à la répartition géographique, on relèvera, sans surprise, que l'abstention est plus forte dans les quartiers populaires et, plus généralement, dans les quartiers à forte densité urbaine (immeubles).

Un vote blanc, sanction

Avec 339 blancs et nuls sur 6 933 votants, soit près de 5 %, le taux est particulièrement élevé. On retrouve le chiffre des municipales de 1995 où il n'y avait déjà qu'une seule liste à droite. La comparaison avec les élections cantonales de 1998 est instructive : on ne comptait alors que 234 blancs et nuls, dans une élection où pourtant l'offre à droite était plus importante. Tout laisse donc à penser que **le vote blanc a touché en priorité l'électorat traditionnel de la droite, qui a ainsi voulu marquer sa défiance envers Jean-Noël Chevreau et sa liste.**

Une droite en chute libre

Les chiffres sont là : entre 1995 et 2001, la liste Chevreau est passée de 61,22 % des exprimés à 52,47 %. Elle a donc perdu 8,75 points en six ans ; si l'on rapporte cet écart au chiffre initial, cela veut dire que **de 1995 à 2001, elle a perdu 14,5 % de son potentiel !**

Pour parler en nombre de voix, puisque le nombre d'exprimés n'a pratiquement pas changé d'une élection à l'autre : **Jean-Noël Chevreau rassemblait sur son nom 4 045 voix en 1995 ; il n'en rassemble plus que 3 460 en 2001, il a donc perdu 585 voix.**

La répartition par quartiers est riche d'enseignements. Il faut déjà rappeler qu'en 1995 la liste Chevreau avait fait "le grand chelem", en étant majoritaire partout, y compris dans le bureau 5 (Bas-Coquarts) où elle atteignait 57 %. Le contraste est frappant : en 2001 il n'y a pas moins de 4 bureaux où elle passe sous la barre des 50 %.

C'est d'ailleurs dans ces quartiers que la baisse est la plus sensible depuis 1995. Sachant, rappelons-le, que la droite a perdu en moyenne 14,5 % de son électorat, **elle en perd 25 % aux Bas-Coquarts et 20 % dans les bureaux 1, 3 et 13** (voir la carte page 2).

Une étape en 1998 ? Avec les précautions qu'impose la comparaison entre élections de natures distinctes (cantonale et municipale), s'ajoute une différence majeure : en 1998 se présentait un candidat du Front national. On sait que l'électorat lepéniste est composite ; pour l'essentiel, à Bourg-la-Reine, cet électorat

suite de notre analyse page 6

MUNICIPALES DU 11 MARS 2001 À BOURG-LA-REINE

		bureau 1	bureau 2	bureau 3	bureau 4	bureau 5	bureau 6	bureau 7
	inscrits	836 %	955 %	1004 %	934 %	890 %	869 %	767 %
	votants	451 53,95	547 57,28	617 61,45	589 63,06	493 55,39	506 58,23	449 58,54
LISTES	nuls	18 3,99	26 4,75	33 5,35	31 5,26	24 4,87	30 5,93	18 4,01
	exprimés	433 96,01	521 95,25	584 94,65	558 94,74	469 95,13	476 94,07	431 95,99
Citoyen à BLR	voix	188 43,42	207 39,73	245 41,95	223 39,96	187 39,87	182 38,24	150 34,8
PCF	voix	45 10,39	50 9,6	48 8,22	42 7,53	80 17,06	36 7,56	38 8,82
J.-N. Chevreau	voix	200 46,19	264 50,67	291 49,83	293 52,51	202 43,07	258 54,2	243 56,38

		bureau 8	bureau 9	bureau 10	bureau 11	bureau 12	bureau 13	TOTAL	%
	inscrits	806 %	913 %	927 %	841 %	913 %	963 %	11618	100
	votants	477 59,18	563 61,66	592 63,86	525 62,43	572 62,65	552 57,32	6933	59,67
LISTES	nuls	16 3,35	29 5,15	32 5,41	22 4,19	27 4,72	33 5,98	339	4,89
	exprimés	461 96,65	534 94,85	560 94,59	503 95,81	545 95,28	519 94,02	6594	95,11
Citoyen à BLR	voix	173 37,53	213 39,89	170 30,36	189 37,57	192 35,23	221 42,58	2540	38,52
PCF	voix	48 10,41	45 8,43	35 6,25	26 5,17	56 10,28	45 8,67	594	9,01
J.-N. Chevreau	voix	240 52,06	276 51,69	355 63,39	288 57,26	297 54,50	253 48,75	3460	52,47

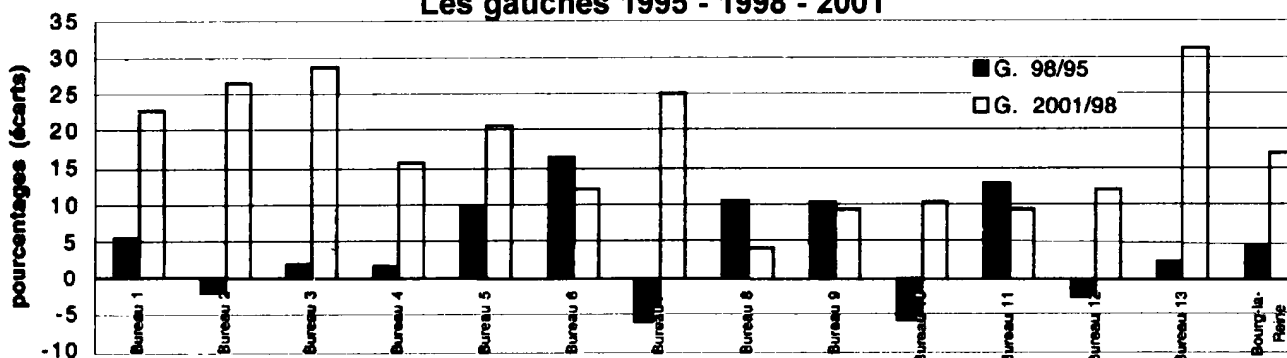
COMPARAISON ENTRE 1995 ET 2001

BUREAUX	2001				BUREAUX	1995				2001 par rapport à 95		
	Participation		56,67 %			Participation		53,96 %		évolution	gain %	perte %
	Gauche	%	Droite	%		Gauche	%	Droite	%	en pts	gauche	droite
1 Colennes	233	53,81	200	46,19	1 Agoreine	196	41,7	274	58,30	12,11	29,0	21,0
2 Hôtel de Ville	257	49,33	264	50,67	2 Hôtel de Ville	172	39,18	267	60,82	10,15	26,0	16,5
3 Colennes	293	50,17	291	49,83	3 Agoreine	218	38,25	352	61,75	11,92	31,0	19,5
4 Agoreine	265	47,49	293	52,51	4 Agoreine	215	40,26	319	59,74	7,23	18,0	12,0
5 Bas-Coquarts	267	56,93	202	43,07	5 Bas-Coquarts	217	43,06	287	56,94	13,87	32,0	24,5
6 Faiencerie	218	45,80	258	54,20	6 Faiencerie	179	35,10	331	64,90	10,70	30,5	16,5
7 Faiencerie	188	43,62	243	56,38	7 Faiencerie	173	36,88	296	63,11	6,74	18,5	10,5
8 Faiencerie	221	47,94	240	52,06	8 Faiencerie	186	41,43	263	58,57	6,51	15,5	11,0
9 Faiencerie	258	48,31	276	51,69	9 Faiencerie	214	40,00	321	60,00	8,31	21,0	14,0
10 République	205	36,61	355	63,39	10 République	201	35,02	373	64,98	1,59	4,5	2,5
11 Villa Flamande	215	42,74	288	57,26	11 Villa Flamanc	178	34,43	339	65,57	8,31	24,0	12,5
12 Fontaine-Grelot	248	45,50	297	54,50	12 Fontaine-Gr.	229	41,56	322	58,44	3,94	9,5	6,5
13 Fontaine Grelot	266	51,25	253	48,75	13 Fontaine Gr.	184	37,94	301	62,06	13,31	35,0	21,5
TOTAL	3134	47,53	3460	52,47	TOTAL	2562	38,78	4045	61,22	8,75	22,5	14,5

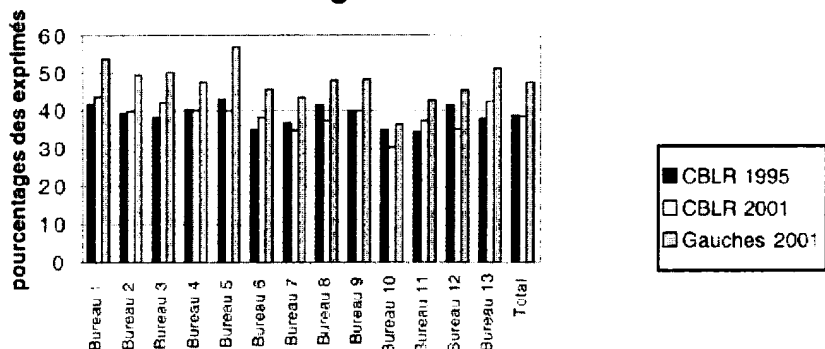
Les gauches 1995 - 1998 - 2001

	arrondi	en %	arrondi	en %	arrondi	en %	gain en % (et non en points)	
	Gauches 95	Gauches 98	Gauches 2001	gain 98/95	gain 2001/98			
Bureau 1	41,50	43,75	53,75	5,50	22,75			
Bureau 2	39,25	38,75	49,25	-2,00	26,50			
Bureau 3	38,25	39,00	50,25	2,00	28,75			
Bureau 4	40,25	41,00	47,50	1,75	15,75			
Bureau 5	43,00	47,25	57,00	10,00	20,75			
Bureau 6	35,00	40,75	45,75	16,50	12,25			
Bureau 7	37,00	34,75	43,50	-6,00	25,25			
Bureau 8	41,50	46,00	48,00	10,75	4,25			
Bureau 9	40,00	44,25	48,50	10,50	9,50			
Bureau 10	35,00	33,00	36,50	-5,75	10,50			
Bureau 11	34,50	39,00	42,75	13,00	9,50			
Bureau 12	41,50	40,50	45,50	-2,50	12,25			
Bureau 13	38,00	39,00	51,25	2,50	31,50			
Bourg-la-R.	38,75	40,50	47,50	4,50	17,25			

Les gauches 1995 - 1998 - 2001



CBLR et les gauches 1995 - 2001



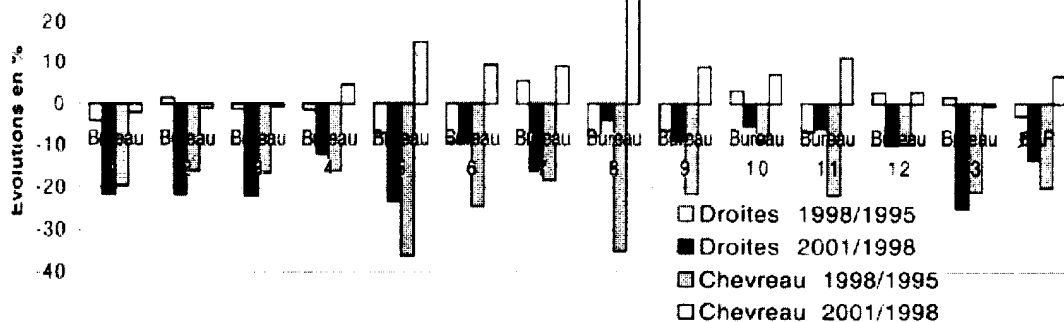
1995 - 1998 - 2001 : Les droites

	Ecarts 1998/1995	Evolution en %	Ecarts 2001/1998	Evolution en %
Bureau 1	-2,25	-4,00	-10,00	-21,75
Bureau 2	0,75	1,25	-11,00	-21,75
Bureau 3	-0,75	-1,25	-11,00	-22,00
Bureau 4	-1,00	-1,50	-6,25	-12,00
Bureau 5	-4,00	-7,00	-10,00	-23,25
Bureau 6	-6,00	-9,25	-5,00	-9,25
Bureau 7	3,50	5,50	-9,00	-16,00
Bureau 8	-4,50	-7,75	-2,00	-4,00
Bureau 9	-4,00	-6,50	-4,50	-8,75
Bureau 10	2,00	3,00	-3,50	-5,50
Bureau 11	-4,50	-6,75	-3,50	-6,00
Bureau 12	1,50	2,50	-5,50	-10,00
Bureau 13	-1,00	1,50	-12,25	-25,00
BOURG-LA-REINE	-1,75	-3,00	-13,50	-13,50

1995 - 1998 - 2001 : J.-N. Chevreau

	Ecarts 1998/1995	Evolution en %	Ecarts 2001/1998	Evolution en %
Bureau 1	-11,25	-19,50	-1,00	-2,00
Bureau 2	-9,75	-16,00	-0,50	-1,00
Bureau 3	-10,25	-16,50	-1,50	-0,75
Bureau 4	-9,50	-16,00	2,25	4,50
Bureau 5	-20,50	-36,00	6,50	15,00
Bureau 6	-16,00	-24,50	5,00	9,25
Bureau 7	-11,50	-18,25	5,00	9,00
Bureau 8	-20,50	-35,00	14,00	27,00
Bureau 9	-13,00	-21,50	4,50	8,75
Bureau 10	-6,00	-9,25	4,50	7,00
Bureau 11	-14,50	-22,00	6,25	11,00
Bureau 12	-5,50	-9,50	1,50	2,75
Bureau 13	-13,00	-21,00	-0,25	-0,50
BOURG-LA-REINE	-12,25	-20,00	3,50	6,50

Les droites de 1995 à 2001



provient d'une droite traditionnelle radicalisée ; en revanche, aux Bas-Coquarts on trouve davantage un électorat populaire qui exprimait ainsi son "ras-le-bol" de toutes les difficultés auxquelles il était confronté. Toujours est-il qu'en 1998, par comparaison avec 1995, on relevait une chute de la droite sur les bureaux de la Faïencerie (6 et 8, soit les quartiers nord), mais aussi le 11 (centre) et le 5 (Bas-Coquarts) ; cela valait en comparant les résultats de Chevreau seul, mais aussi en totalisant les voix de droite en 1998. Si l'on compare maintenant les municipales de 2001 aux cantonales de 1998, ce sont de nouveaux bureaux qui sont mis en évidence : les 1, 2, 3 (le long de la N 20 centrale et le quartier des musiciens) et 13 (pavillonnaire limite Antony) ; ils s'ajoutent aux Bas-Coquarts, où J.-N. Chevreau connaît donc un deuxième décrochage majeur. Ainsi, si l'on compare la liste Chevreau de 2001 au total des droites de 1998, la perte dépasse les 20 % dans les bureaux 1, 2, 3, 5 et 13.

Une gauche revigorée, porteuse du changement

Deux listes de gauche étaient donc présentes pour ces municipales, contre une liste unique en 1995. Le premier constat s'impose : si l'on additionne les voix des deux listes, la gauche gagne près de 9 points ; en d'autres termes, elle augmente son score de 22,5 % ! Le gain passe à 30-35 % dans les bureaux 1, 3, 5 et 13, déjà notés par ailleurs, mais aussi dans le 6 (quartier nord-ouest, entre N 20 et RER) où

cette croissance était déjà annoncée par un progrès en 1998 : c'est dans ce quartier, en effet, que la gauche avait le plus progressé de 1995 à 1998.

Dans le même temps, le score de la liste communiste mérite d'être analysé à part. **Dans les quartiers populaires (bureau 5), le parti communiste a su capitaliser un électorat populaire** qui, ailleurs dans le pays, s'est souvent réfugié dans l'abstention. Dans les autres quartiers, ce qui frappe c'est la grande homogénéité de ses résultats : les pourcentages obtenus sont très proches de la moyenne sur l'ensemble de Bourg-la-Reine (9 %). Là, outre l'électorat communiste traditionnel, **le vote pour cette troisième liste a certainement constitué une forme de rejet de la gestion Chevreau.**

À chacun de trouver les raisons d'un tel bouleversement. Nous aurions souhaité que ces municipales présentent partout en France le même profil. Pour Bourg-la-Reine, on peut avancer les retrouvailles de la gauche avec les quartiers populaires, certains changements de population avec l'installation de nombreux couples jeunes des classes moyennes (ainsi le long de la N 20, dans le nord-ouest ou derrière la gare) exigeants en matière de crèches et d'écoles, d'environnement, de culture et de démocratie locale, la densification à outrance que programmait le Plan d'occupation des sols en 1999 (ainsi le long de la N 20 ou dans le quartier pavillonnaire en bordure d'Antony, bureau 13). À la gauche plurielle réginauburgienne de continuer à privilégier la démocratie de proximité, l'écoute de la population et la transparence.

Le nouveau Conseil municipal



Comme en 1995, nous avons privilégié l'accord avec nos partenaires politiques et avec l'association *CITOYEN à Bourg-la-Reine*. Le travail effectué par cette association – dans laquelle, depuis l'origine, nos militants sont nombreux et actifs – et l'équipe municipale sortante valide, à notre sens, ce choix. Suite à des négociations dans le cadre de la préparation à ces élections, nous avons obtenu une dizaine de places sur la liste présentée.

Chacun enfin a pu remarquer, à Bourg-la-Reine comme ailleurs, le bouleversement qu'ont connu ces municipales du fait, entre autres, de la parité : des têtes nouvelles sont apparues, tant à gauche qu'à droite.

Le Conseil municipal compte maintenant 7 élus de gauche (contre 6 précédemment) qui sont Jean-Pierre LETTRON, Catherine RIÉGEL, Jean-Louis PÉRIGNON, Lucien SELLIER, Hélène RAMDANI et Marie-Hélène PRÉVOTEAU et, pour l'autre liste de gauche Dominique FORETTE. Et nous comptons bien continuer à informer les Réginauburgiens des affaires de la cité, transparence et démocratie obligeant.

L'équipe d'opposition comporte deux membres du parti socialiste :



- Marie-Hélène PRÉVOTEAU est maître de conférences à l'université de Paris-X-Nanterre, où elle fait partie de l'équipe dirigeante de la bibliothèque universitaire. Elle habite au sud de la ville, dans le quartier du Petit-Chambord.

- Lucien SELLIER a été professeur de classe préparatoire au lycée Lakanal. Pendant toute sa carrière, il a milité syndicalement au lycée, mais aussi lors de mandats électifs académiques et nationaux (Conseil supérieur de l'Éducation nationale). Il a été, avec la FCPE puis le CIO (Centre d'Information et d'Orientation) de Sceaux, à l'origine des initiatives qui ont permis la création de la semaine d'orientation de Bourg-la-Reine. Il a ainsi travaillé avec les enseignants et parents d'élèves de tous les niveaux. Il habite à l'ouest de la ville, près des Blagis et des Bas-Coquarts.

Dans l'intérêt des Réginauburgiens, tous deux s'investissent fortement, avec les autres élus de gauche, dans plusieurs commissions municipales, parmi les huit répertoriées page 8.

N'hésitez pas à nous contacter à la permanence des élus de l'opposition : 1 boulevard Carnot (face à la mairie) le samedi matin de 10 à 12 h.

La première séance du Conseil

Elle a eu lieu le dimanche 18 mars, en présence d'un public nombreux. Le Magazine municipal ne vous a pas tout dit à ce sujet.

La majorité prétendument unie n'a pas pu réunir les suffrages de tous ses membres pour élire le maire : il lui manquait une voix ! Et pour l'élection des adjoints, il a manqué parfois jusqu'à quatre voix !

Certains pourraient penser que l'élaboration de leur liste n'a pas été aussi facile qu'ils le disent, et que des rancœurs se manifestaient.

LES COMMISSIONS DU CONSEIL MUNICIPAL

Chacune des commissions (de 9 ou 10 membres) est présidée par le Maire, un maire-adjoint en assurant la vice-présidence. Suite à une circulaire envoyée aux préfets par Daniel Vaillant, Ministre de l'Intérieur, l'opposition est maintenant représentée par 2 ou 3 membres dans chaque commission, ce qui constitue une avancée démocratique intéressante. Les commissions sont chargées de préparer le travail du conseil municipal dans le domaine qui leur est propre.

Dans la liste des commissions, les **élus de gauche sont en gras**, et les socialistes sont soulignés.

AFFAIRES SCOLAIRES

Mmes PARÉSYS, Schoeller, Blondel, Charvin, Pépin, M. Lorec, **Mme Ramdani** et **M. Sellier**.

CULTURE

Mmes LEDINOT, Blondel, Menez, MM. Ancelin, Chaplain, Esperanssa, **Mmes PrévotEAU** et Riegel, M. Forette.

COMMUNICATION

M. ESPERANSSA, Mmes Charvin, Crinon, Lefur, MM. Santamaria et Andrieux, **Mme PrévotEAU**, **M. Sellier**.

DÉVELOPPEMENT ÉCONOMIQUE

M. CANDET, Mmes Le Fur, Menez, Dubus, MM. Devey, Santamaria, **Mme Riégel**, **M. Lettron**

FAMILLE et AFFAIRES SOCIALES

Mmes SCHOELLER, Crinon, de Laborderie, Dubus, Binétruy, M. Chaplain, **Mme Riégel**, **MM. Pérignon**, Forette.

JEUNESSE ET SPORTS

M. DELABY, Mmes de Laborderie, Pépin, MM. Santamaria, Chaplain, Andrieux, **Mme Ramdani**, **M. Sellier**.

FINANCES

M. GRAVIER, Mmes Strauss, Charvin, MM. Ancelin, Lorec, Mathieu, **Lettron**, **Pérignon**.

TRAVAUX et URBANISME

M. REYMOND, Mmes Strauss, Binétruy, MM. Delaby, Devey, Mathieu, **Mme Ramdani**, **M. Lettron**.

La prochaine réunion du Conseil municipal

aura lieu le jeudi 10 mai 2000 à 19 heures en mairie. La séance, dont l'ordre du jour n'est pas encore connu, est publique. Nous vous invitons à y assister nombreux.