



# C o n t r ô l e e n C o u r s d e F o r m a t i o n

Nom et prénom du candidat :	Diplôme postulé 	Session : <b>2009</b>
<b>CAP d'INSTALLATEUR THERMIQUE</b>		

Etablissement de formation :	 <p>Centre de Formation d'Apprentis des métiers du Bâtiment 5, rue Albert Camus 91220 Brétigny-sur-Orge Tél : 01.60.84.39.27 - Fax : 01.69.88.91.67</p>
------------------------------	---

## FICHES D'ÉVALUATION EN ENTREPRISE



# Sommaire

<u>I] DEMARCHE CONCERNANT L'EVALUATION EN ENTREPRISE</u>	p.3
<u>II] LE MOT DU FORMATEUR</u>	p.5
<u>III] EXTRAIT DU REFERENTIEL D'EXAMEN</u>	p.6
<u>IV] COMPORTEMENT PROFESSIONNEL</u>	p.7
<u><b>VI] UNITE PROFESSIONNELLE UP2 – REALISATION D'OUVRAGES COURANTS</b></u>	<b>p.8</b>
- POSE DE MATERIELS	1/6
- PERCEMENTS ET SUPPORTS	2/6
- REALISATION DES RESEAUX FLUIDIQUES	3/6
- RACCORDEMENT DES MATERIELS	4/6
- TRAVAUX DE FINITION	5/6
- NETTOYAGE DU POSTE DE TRAVAIL	6/6
<u><b>VII] UNITE PROFESSIONNELLE UP3 – CONTRÔLE / MISE EN SERVICE</b></u>	<b>p.15</b>
- VERIFICATION DE CONFORMITE D'INSTALLATION THERMIQUE	1/4
- MISE EN SERVICE D'INSTALLATION	2/4
- PARAMETRAGE D'UNE REGULATION	3/4
- ENTRETIEN D'INSTALLATION	4/4

**CONTRÔLE**  
 en **COURS**  
 de **FORMATION**

**II DEMARCHE CONCERNANT L'ÉVALUATION EN ENTREPRISE**

Monsieur,

Votre apprenti se présente cette année à l'examen de

**C.A.P. INSTALLATEUR THERMIQUE.**

Les épreuves dans le cadre du **C.C.F.** comportent des évaluations de compétences dans **votre** entreprise. Vous êtes donc sollicités pour mettre en place **des situations professionnelles** en relation avec vos activités quotidiennes. A l'issue de ces mises en situation vous aurez à porter **deux notes**, en concertation avec **Monsieur LENCLOS** (formateur technique et référent pédagogique), qui font partie intégrante de la notation du C.A.P.

Pour vous accompagner dans cette démarche, il vous est nécessaire dans un premier temps de **sélectionner vos situations professionnelles (au moins deux évaluations en UP2 et deux évaluations en UP3)** parmi celles proposées dans le présent livret. Les compétences qui y sont décrites doivent correspondre à des parties de réalisations de vos chantiers. Il est nécessaire que les situations professionnelles que vous proposerez aient déjà été réalisées par votre apprenti durant ses activités antérieures.

Pour faciliter l'organisation de tous il est nécessaire que les évaluations se déroulent **entre la mi-janvier et la fin mars.**

**Monsieur LENCLOS** vous invitera ensuite au C.F.A. pour **établir en commun des notes** cohérentes et collecter l'ensemble des documents. Les notes seront ensuite adressées à l'Inspection Académique de l'Essonne.

Nous restons à votre entière disposition pour tout complément d'information et vous remercions par avance de votre collaboration et participation. Dans l'attente, Veuillez agréer, Monsieur, l'expression de nos sincères salutations.

La Direction du C.F.A.

Le formateur technique



## Démarche proposée

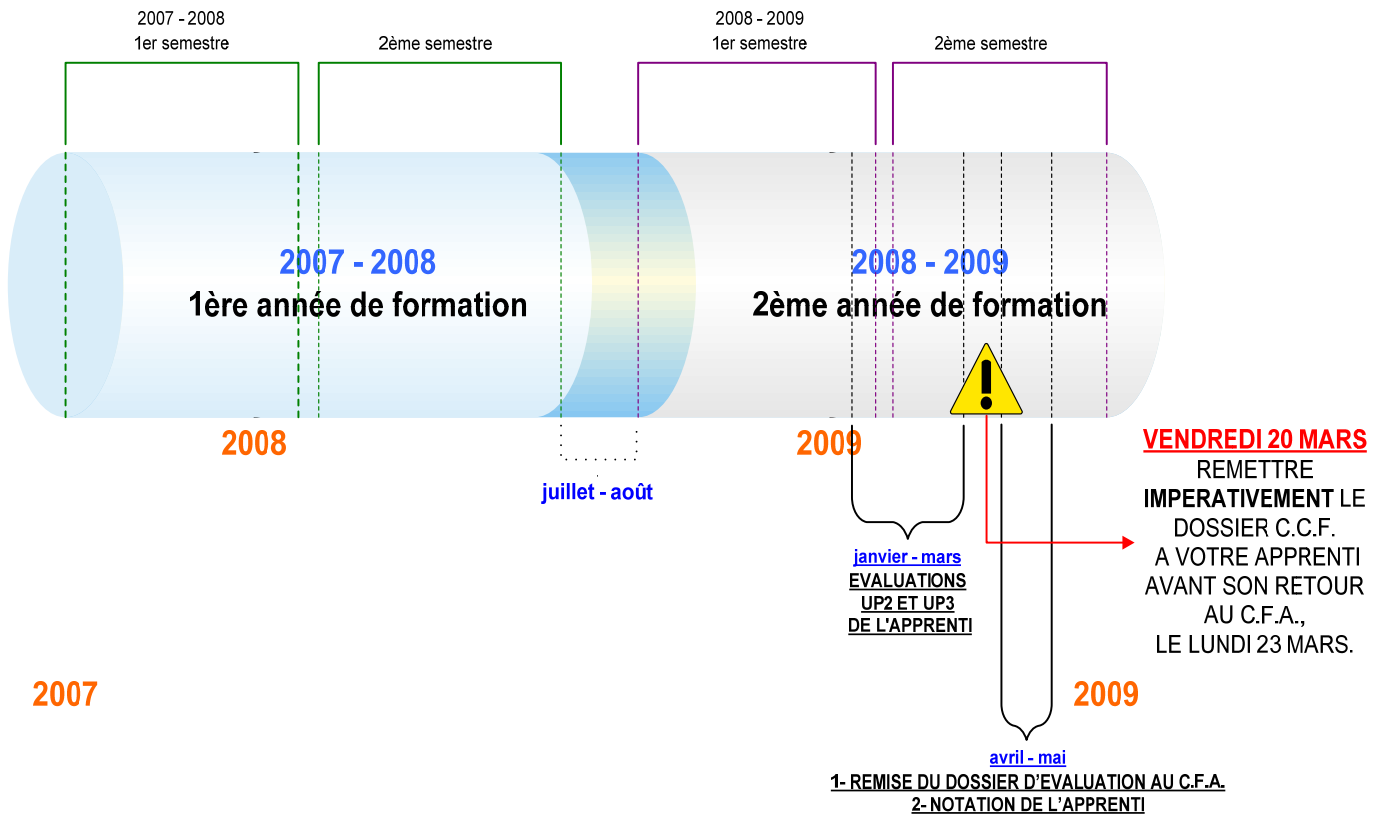
**Vous choisissez un chantier qui comprend une ou plusieurs activités à évaluer.**

**Au début du chantier vous informez l'apprenti de l'évaluation.**

**Lorsque l'apprenti réalise le travail, vous l'observez, et, au fur et à mesure de sa progression, vous complétez le ou les documents sélectionnés (en cochant les cases OUI ou NON)**

**NB :** Ces documents sont un support, ils doivent vous permettre d'établir ensuite deux notes en concertation avec le formateur technique.

### Calendrier



# CONTRÔLE en COURS de FORMATION

## III] LE MOT DU FORMATEUR

Monsieur,

Afin de faciliter l'évaluation des apprentis en entreprise, nous vous proposons dans ce livret une grille d'appréciation du comportement professionnel de votre apprenti et deux dossiers d'évaluation **UP 2** et **UP 3**.

La situation d'évaluation en entreprise est constituée de six fiches d'évaluation pour l'UP 2 (**réalisations d'ouvrages courants**) et quatre fiches pour l'UP 3 (**contrôle et mise en service**).

Chaque séquence (ou fiche) permet d'évaluer une ou plusieurs compétences, c'est-à-dire, des savoir-faire et des savoirs technologiques. Elle comporte donc un travail pratique et un travail sur documents (à lire, et/ou à interpréter, et/ou à compléter en écrivant, et/ou en dessinant, et/ou en calculant).

Ces séquences d'évaluation se déroulent à l'occasion d'activités en cours dans l'entreprise. L'apprenti doit être prévenu et la durée de l'évaluation précisée. **Toutes les fiches d'évaluation ne sont pas obligatoirement remplies**, ne sont complétées que celles (deux au minimum en UP 2 et deux au minimum en UP 3) qui correspondent à des situations réelles d'évaluation et ce, en fonction, bien sûr, de l'activité de l'entreprise. Lors de l'évaluation, il est souhaitable de contrôler un maximum de tâches pour assurer une validité à cette évaluation (3/4 des tâches évaluées sur une fiche semblent une proportion raisonnable).

Pour tout renseignement complémentaire, vous pouvez vous rapprocher de l'équipe pédagogique du C.F.A.

Vous souhaitant bonne réception des documents, nous vous prions d'agréer, Monsieur, l'assurance de notre considération.

Le formateur technique

Julien LENCLOS



### III] EXTRAIT DU REFERENTIEL D'EXAMEN

<b>ÉPREUVE EP2 : Réalisation d'ouvrages courants</b> <b>Coefficient : 8</b>
--

<b>UP.2</b>
-------------

→ **3) Évaluation par contrôle en cours de formation :**

L'évaluation s'effectue à l'occasion de deux situations d'évaluation, d'égale importance, organisées par l'établissement de formation au cours de la deuxième partie de la formation. Les documents d'évaluation sont préparés et fournis par les formateurs de l'établissement.

L'une des situations d'évaluation a lieu dans le centre de formation. L'autre situation d'évaluation a lieu dans l'entreprise au cours de la période de formation en entreprise.

1) Situation d'évaluation en centre de formation

2) Situation d'évaluation au cours de la période de formation en entreprise

La situation d'évaluation organisée au cours de la période de formation en entreprise comporte plusieurs séquences d'évaluation, chacune faisant l'objet d'un document.

L'évaluation s'appuie sur des situations professionnelles et des critères établis sur la base du référentiel.

<b>ÉPREUVE EP3 : Contrôle / mise en service</b> <b>Coefficient : 4</b>
---

<b>UP.3</b>
-------------

→ **Évaluation par contrôle en cours de formation :**

L'évaluation s'effectue à l'occasion de deux situations d'évaluation, d'égale importance, organisées au cours de la deuxième année de formation (ou dans la deuxième partie de la formation pour les stagiaires de la Formation Continue). Les documents d'évaluation sont préparés et fournis par les formateurs de l'établissement.

L'une des situations d'évaluation a lieu dans le centre de formation. L'autre situation d'évaluation a lieu dans l'entreprise au cours de la période de formation en entreprise.

1) Situation d'évaluation en centre de formation

2) Situation d'évaluation au cours de la période de formation en entreprise

La situation d'évaluation organisée au cours de la période de formation en entreprise comporte plusieurs séquences d'évaluation, chacune faisant l'objet d'un document.

L'évaluation s'appuie sur des situations professionnelles et des critères établis sur la base du référentiel.

## IV] COMPORTEMENT PROFESSIONNEL

<b>PONCTUALITE</b>	Toujours à l'heure <input type="checkbox"/>	Quelques retards <input type="checkbox"/>	Souvent en retard <input type="checkbox"/>
<b>ASSIDUITE</b>	Toujours présent <input type="checkbox"/>	2 ou 3 absences justifiées <input type="checkbox"/>	Absences injustifiées <input type="checkbox"/>

	-	~	+	++
<b><u>INTEGRATION DANS L'ENTREPRISE</u></b>				
- Participe aux discussions				
- Respecte ses collègues				
- Sait proposer son aide				
- Sait à qui s'adresser en cas de nécessité				
<b><u>INTERET MANIFESTE</u></b>				
- S'intéresse aux activités proposées				
- Sait être attentif				
- Montre de la curiosité				
- A la volonté de progresser				
<b><u>TRAVAIL ET TECHNICITE</u></b>				
- Comprend les consignes de travail				
- Tient compte des remarques éventuelles				
- S'adapte aux différentes situations de travail				
- Fournit un travail personnel de qualité				
- Est soigné et habile de ses mains				
- Respecte le matériel				
- Travaille en autonomie				
- Termine le travail commencé				
- Prend des initiatives cohérentes				
- Pose des questions techniques				
- Choisit le matériel et outils adéquats				
- Entretien le matériel				

Observations complémentaires :

SIGNATURE ET CACHET DE L'ENTREPRISE

VJ UNITE PROFESSIONNELLE UP 2

# UP 2

## DEROULEMENT D'UNE SEQUENCE D'EVALUATION

AVANT LA SÉQUENCE D'ÉVALUATION :

- 1- **Choisir** une situation professionnelle caractéristique du C.A.P. parmi les fiches proposées et en fonction des travaux en cours sur le chantier (exemples : vérifier la conformité de l'installation thermique...).
- 2- **Compléter** les rubriques : contexte professionnel, documents techniques donnés...
- 3- **Indiquer** au candidat les activités et les tâches sur lesquelles portera l'évaluation.


PENDANT LA SÉQUENCE D'ÉVALUATION :

- 1- **Observer** l'enclenchement des tâches et les méthodes de travail mises en œuvre.
- 2- **Contrôler** la qualité des travaux exécutés.
- 3- **Noter** par ***oui*** ou ***non*** le respect des critères de qualité déterminés pour chaque tâche (aucune position entre les deux). Exemples :
  - OUI ou NON, les règles de sécurité ont-elles été respectées ?
  - OUI ou NON, les procédures d'exécution ont-elles été correctement mises en œuvre ?
  - OUI ou NON, les documents techniques ont-ils été convenablement interprétés ?
  - OUI ou NON, le poste de travail a-t-il été organisé fonctionnellement ?
  - OUI ou NON, les tolérances ont-elles été respectées ? (dimensions, planéité, quantités...).

APRÈS LA SÉQUENCE D'ÉVALUATION :

- 1- **Noter** les observations importantes ne figurant pas comme critères et pouvant renseigner le jury sur le déroulement de l'évaluation.
- 2- **Dater** et **signer** le document d'évaluation.

Etablissement de formation :

Nom et prénom du candidat :	Diplôme postulé  Session : <b>2009</b> <b>CAP d'INSTALLATEUR THERMIQUE</b>
Etablissement de formation : Centre de Formation d'Apprentis des métiers du Bâtiment 5, rue Albert Camus 91220 Brétigny-sur-Orge	Entreprise :

## FICHE DE SEQUENCE D'ÉVALUATION EN ENTREPRISE

### UNITE PROFESSIONNELLE UP 2 – Réalisation d'ouvrages courants

<b>Activité à réaliser</b> (travaux, ouvrages, ...)	<b>POSE DE MATÉRIELS</b>
<b>Contexte</b> (lieu, chantier, conditions...)	.....
<b>Documents techniques</b> (utilisés...)	.....

Tâches à réaliser par le candidat	Techniques et/ou moyens utilisés	Critères + Exigences	Oui (*)	Non (*)
<b>IMPLANTER, EQUIPER ET POSER LES MATÉRIELS (générateurs, émetteurs ...)</b>	<b>Implantation</b> : outils ou matériels utilisés (mètre, crayon, niveau, niveau laser, fil à plomb, gabarit de pose). Autres, à préciser : .....	- Les cotes d'implantation et les niveaux respectent les consignes et la fonctionnalité de l'appareil.		
	<b>Équipement</b> des appareils en utilisant des outillages adaptés. A préciser : .....	- Les procédures de montage respectent les notices techniques et la fonctionnalité de l'appareil.		
	<b>Pose</b> des appareils avec : chevilles, scellements, collage. Autres : .....	- La fixation est adaptée au support et à l'élément.		

(\*) La tâche est-elle correctement exécutée, selon les exigences et les critères d'évaluation établis ? (cocher la case correspondante)

### Evaluation complémentaire

	Oui (*)	Non (*)
Respect des consignes et prescriptions.		
Bonne utilisation des moyens.		
Bonne organisation du poste de travail.		
Respect des règles d'hygiène et de sécurité.		



#### Observations :

.....

.....

DATE : \_\_\_ / \_\_\_ / 2009 NOM ET SIGNATURE DU MAÎTRE D'APPRENTISSAGE CHARGÉ DE L'ÉVALUATION :

1/6

Nom et prénom du candidat :	Diplôme postulé  Session : <b>2009</b> <b>CAP d'INSTALLATEUR THERMIQUE</b>
Etablissement de formation : Centre de Formation d'Apprentis des métiers du Bâtiment 5, rue Albert Camus 91220 Brétigny-sur-Orge	Entreprise : 

## FICHE DE SEQUENCE D'ÉVALUATION EN ENTREPRISE

### UNITE PROFESSIONNELLE UP 2 – Réalisation d'ouvrages courants

<b>Activité à réaliser</b> (travaux, ouvrages, ...)	<b>PERCEMENTS ET SUPPORTS</b>
<b>Contexte</b> (lieu, chantier, conditions...)	.....
<b>Documents techniques</b> (utilisés...)	.....

Tâches à réaliser par le candidat	Techniques et/ou moyens utilisés	Critères + Exigences	Oui (*)	Non (*)
<b>TRACER,</b>  <b>REALISER LES PERCEMENTS ET</b>  <b>POSER LES SUPPORTS.</b>	<b>Tracage</b> : outils ou matériels utilisés : mètre, crayon, niveau, niveau laser, fil à plomb, cordeau à tracer, <i>autres</i> : .....	- Le tracage respecte les exigences techniques et les consignes.		
	<b>Percements</b> : outils ou matériels utilisés : outillage manuel, matériel électrique, <i>autres</i> : .....	- Les percements sont conformes au tracé et respectent l'environnement.		
	<b>Pose</b> : outils ou matériels, à préciser : .....	- Les supports sont adaptés à leur fonction, en respectant l'esthétique.		

(\*) La tâche est-elle correctement exécutée, selon les exigences et les critères d'évaluation établis ? (cocher la case correspondante)

### Evaluation complémentaire



	Oui (*)	Non (*)
Respect des consignes et prescriptions.		
Bonne utilisation des moyens.		
Bonne organisation du poste de travail.		
Respect des règles d'hygiène et de sécurité.		

### Observations :

.....  
.....

DATE : \_\_\_ / \_\_\_ / 2009 NOM ET SIGNATURE DU MAITRE D'APPRENTISSAGE CHARGE DE L'ÉVALUATION :

2/6

Nom et prénom du candidat :	Diplôme postulé  Session : <b>2009</b> <b>CAP d'INSTALLATEUR THERMIQUE</b>
Etablissement de formation : Centre de Formation d'Apprentis des métiers du Bâtiment 5, rue Albert Camus 91220 Brétigny-sur-Orge	Entreprise : 

## FICHE DE SEQUENCE D'ÉVALUATION EN ENTREPRISE

### UNITE PROFESSIONNELLE UP 2 – Réalisation d'ouvrages courants

<b>Activité à réaliser</b> (travaux, ouvrages, ...)	<b>REALISATION DES RESEAUX FLUIDIQUES</b>
<b>Contexte</b> (lieu, chantier, conditions...)	.....
<b>Documents techniques</b> (utilisés...)	.....

Tâches à réaliser par le candidat	Techniques et/ou moyens utilisés	Critères + Exigences	Oui (*)	Non (*)
<b>FAÇONNER, POSER ET ASSEMBLER LES RESEAUX FLUIDIQUES.</b>	<b>Façonnage</b> : outillages manuels ou motorisés <i>Autres à préciser :</i> .....	- Le façonnage est conforme aux exigences techniques et intègre la dimension esthétique.		
	<b>Pose des réseaux</b> : <i>A préciser :</i> .....	- Les consignes fonctionnelles et réglementaires sont respectées en intégrant la dimension esthétique.		
	<b>Assemblage des réseaux</b> : par soudures, à préciser ..... (par filetage, collage, collier de serrage, sertissage, électrofusion, ...) <i>Autres, à préciser :</i> .....	- Les assemblages sont étanches, résistants et conformes à la réglementation.		

(\*) La tâche est-elle correctement exécutée, selon les exigences et les critères d'évaluation établis ? (cocher la case correspondante)

### Evaluation complémentaire

	Oui (*)	Non (*)
Respect des consignes et prescriptions.		
Bonne utilisation des moyens.		
Bonne organisation du poste de travail.		
Respect des règles d'hygiène et de sécurité.		



### Observations :

.....

.....

DATE : \_\_ / \_\_ / 2009 NOM ET SIGNATURE DU MAITRE D'APPRENTISSAGE CHARGE DE L'ÉVALUATION :

3/6

Nom et prénom du candidat :	Diplôme postulé  Session : <b>2009</b> <b>CAP d'INSTALLATEUR THERMIQUE</b>
Etablissement de formation : Centre de Formation d'Apprentis des métiers du Bâtiment 5, rue Albert Camus 91220 Brétigny-sur-Orge	Entreprise : 

## FICHE DE SEQUENCE D'ÉVALUATION EN ENTREPRISE

### UNITE PROFESSIONNELLE UP 2 – Réalisation d'ouvrages courants

Activité à réaliser (travaux, ouvrages, ...)	RACCORDEMENT DES MATERIELS
Contexte (lieu, chantier, conditions...)	.....
Documents techniques (utilisés...)	.....

Tâches à réaliser par le candidat	Techniques et/ou moyens utilisés	Critères + Exigences	Oui (*)	Non (*)
<b>RACCORDER LES MATERIELS AUX DIFFERENTS CONDUITS ET RESEAUX (fluidique, électrique hors tension).</b>	<b>Raccordement</b> des matériels aux conduits et réseaux fluidiques : Différents modes d'assemblage à préciser : ..... Outillage manuel ou électrique	- Les raccordements assurent l'étanchéité et la continuité de l'installation, ils sont exécutés soigneusement.		
	<b>Raccordement</b> des matériels aux conduits et réseaux électriques : modes de connection, outillage manuel, autres : .....	- Les raccordements sont réalisés correctement en appliquant les consignes de la hiérarchie et la réglementation en vigueur.		

(\*) La tâche est-elle correctement exécutée, selon les exigences et les critères d'évaluation établis ? (cocher la case correspondante)

### Evaluation complémentaire

	Oui (*)	Non (*)
Respect des consignes et prescriptions.		
Bonne utilisation des moyens.		
Bonne organisation du poste de travail.		
Respect des règles d'hygiène et de sécurité.		



#### Observations :

.....

.....

DATE : \_\_\_ / \_\_\_ / 2009 NOM ET SIGNATURE DU MAITRE D'APPRENTISSAGE CHARGE DE L'ÉVALUATION :

4/6

Nom et prénom du candidat :	Diplôme postulé  Session : <b>2009</b> <b>CAP d'INSTALLATEUR THERMIQUE</b>
Etablissement de formation : Centre de Formation d'Apprentis des métiers du Bâtiment 5, rue Albert Camus 91220 Brétigny-sur-Orge	Entreprise :  AFOBAT Brétigny sur Orge

**FICHE DE SEQUENCE D'ÉVALUATION EN ENTREPRISE****UNITE PROFESSIONNELLE UP 2 – Réalisation d'ouvrages courants**

Activité à réaliser (travaux, ouvrages, ...)	<b>TRAVAUX DE FINITION</b>
Contexte (lieu, chantier, conditions...)	.....
Documents techniques (utilisés...)	.....

Tâches à réaliser par le candidat	Techniques et/ou moyens utilisés	Critères + Exigences	Oui (*)	Non (*)
<b>EFFECTUER LES TRAVAUX DE FINITION</b> (peinture, calorifuge, raccords de plâtre, de ciment...)	<b>Travaux de peinture :</b> outillage ou matériel manuel ou électrique, matériaux et fournitures Type de calorifuge à préciser : .....	- Les tuyauteries sont protégées en conformité avec le cahier des charges et la réglementation.		
	<b>Scelllements et rebouchages</b> au plâtre ou au ciment. Autres, à préciser : .....	- Les raccords sont effectués soigneusement en tenant compte des fourreaux éventuels.		

(\*) La tâche est-elle correctement exécutée, selon les exigences et les critères d'évaluation établis ? (cocher la case correspondante)

**Evaluation complémentaire**

	Oui (*)	Non (*)
Respect des consignes et prescriptions.		
Bonne utilisation des moyens.		
Bonne organisation du poste de travail.		
Respect des règles d'hygiène et de sécurité.		


**Observations :**

.....

.....

DATE : \_\_\_ / \_\_\_ / 2009 NOM ET SIGNATURE DU MAITRE D'APPRENTISSAGE CHARGE DE L'ÉVALUATION :

**5/6**

Nom et prénom du candidat :	Diplôme postulé  Session : <b>2009</b> <b>CAP d'INSTALLATEUR THERMIQUE</b>
Etablissement de formation : Centre de Formation d'Apprentis des métiers du Bâtiment 5, rue Albert Camus 91220 Brétigny-sur-Orge	Entreprise :

**FICHE DE SEQUENCE D'ÉVALUATION EN ENTREPRISE****UNITE PROFESSIONNELLE UP 2 – Réalisation d'ouvrages courants**

Activité à réaliser (travaux, ouvrages, ...)	<b>NETTOYAGE DU POSTE DE TRAVAIL</b>
Contexte (lieu, chantier, conditions...)	.....
Documents techniques (utilisés...)	.....

Tâches à réaliser par le candidat	Techniques et/ou moyens utilisés	Critères + Exigences	Oui (*)	Non (*)
<b>EFFECTUER REGULIEREMENT LE NETTOYAGE DU POSTE DE TRAVAIL ET L'ENTRETIEN DE L'OUTILLAGE.</b>	<b>Nettoyage du poste de travail :</b> - matériels de nettoyage mécanique et/ou électrique. <i>Autres à préciser :</i> .....	- Le lieu d'intervention est maintenu propre et rangé.		
	<b>Entretien de l'outillage :</b> - individuel ou collectif (électrique, pneumatique, portatif) <i>Autres à préciser :</i> .....	- L'outillage est maintenu propre et en état de marche. - Les anomalies de fonctionnement ou détériorations sont signalées à la hiérarchie.		

(\*) La tâche est-elle correctement exécutée, selon les exigences et les critères d'évaluation établis ? (cocher la case correspondante)

**Evaluation complémentaire**

	Oui (*)	Non (*)
Respect des consignes et prescriptions.		
Bonne utilisation des moyens.		
Bonne organisation du poste de travail.		
Respect des règles d'hygiène et de sécurité.		

**Observations :**

.....

DATE : \_\_ / \_\_ / 2009 NOM ET SIGNATURE DU MAITRE D'APPRENTISSAGE CHARGE DE L'ÉVALUATION :

**6/6**

VI] UNITE PROFESSIONNELLE UP 3

# U P 3

## DEROULEMENT D'UNE SEQUENCE D'EVALUATION

AVANT LA SÉQUENCE D'ÉVALUATION :

- 1- **Choisir** une situation professionnelle caractéristique du C.A.P. parmi les fiches proposées et en fonction des travaux en cours sur le chantier (exemples : implanter, équiper et poser les matériels thermiques...).
- 2- **Compléter** les rubriques : contexte professionnel, documents techniques donnés...
- 3- **Indiquer** au candidat les activités et les tâches sur lesquelles portera l'évaluation.


PENDANT LA SÉQUENCE D'ÉVALUATION :

- 1- **Observer** l'enclenchement des tâches et les méthodes de travail mises en œuvre.
- 2- **Contrôler** la qualité des travaux exécutés.
- 3- **Noter** par ***oui*** ou ***non*** le respect des critères de qualité déterminés pour chaque tâche (aucune position entre les deux). Exemples :
  - OUI ou NON, les règles de conformité ont-elles été respectées ?
  - OUI ou NON, les procédures de mise en service ont-elles été correctement respectées ?
  - OUI ou NON, les documents techniques ont-ils été convenablement interprétés ?
  - OUI ou NON, le paramétrage est-il fonctionnel ?
  - OUI ou NON, l'entretien d'une installation est-il correctement réalisé ?

APRÈS LA SÉQUENCE D'ÉVALUATION :

- 1- **Noter** les observations importantes ne figurant pas comme critères et pouvant renseigner le jury sur le déroulement de l'évaluation.
- 2- **Dater** et **signer** le document d'évaluation.

Etablissement de formation :

Nom et prénom du candidat :	Diplôme postulé  Session : <b>2009</b> <b>CAP d'INSTALLATEUR THERMIQUE</b>
Etablissement de formation : Centre de Formation d'Apprentis des métiers du Bâtiment 5, rue Albert Camus 91220 Brétigny-sur-Orge	Entreprise :

**FICHE DE SEQUENCE D'ÉVALUATION EN ENTREPRISE****UNITE PROFESSIONNELLE UP 3 – Contrôle / Mise en service**

<b>Activité à réaliser</b> (travaux, ouvrages, ...)	<b>VERIFICATION DE CONFORMITE</b>
<b>Contexte</b> (lieu, chantier, conditions...)	.....
<b>Documents techniques</b> (utilisés...)	.....

<b>Tâches</b> à réaliser par le candidat	<b>Techniques et/ou moyens</b> <b>utilisés</b>	<b>Critères + Exigences</b>	<b>Oui</b> (*)	<b>Non</b> (*)
<b>VERIFIER SI L'INSTALLATION REALISEE CORRESPOND AU SCHEMA D'EXECUTION.</b>	Plans, schémas et consignes orales ou écrites	- La vérification est méthodique.		
	Documentation fabricant Matériel et outillage spécifique <i>Autres, à préciser</i>	- Les instructions indiquées dans les notices sont respectées.		
	..... .....	- La réglementation et les con- signes sont respectées.		

(\*) La tâche est-elle correctement exécutée, selon les exigences et les critères d'évaluation établis ? (cocher la case correspondante)

**Évaluation complémentaire**

	<b>Oui</b> (*)	<b>Non</b> (*)
<b>Respect des consignes et prescriptions.</b>		
<b>Bonne utilisation des moyens.</b>		
<b>Bonne organisation du poste de travail.</b>		
<b>Respect des règles d'hygiène et de sécurité.</b>		


**Observations :**

.....

.....

DATE : \_\_\_ / \_\_\_ / 2009 NOM ET SIGNATURE DU MAITRE D'APPRENTISSAGE CHARGE DE L'ÉVALUATION :

**1/4**

Nom et prénom du candidat :	Diplôme postulé  Session : <b>2009</b> <b>CAP d'INSTALLATEUR THERMIQUE</b>
-----------------------------	--

Etablissement de formation : Centre de Formation d'Apprentis des métiers du Bâtiment 5, rue Albert Camus 91220 Brétigny-sur-Orge	 Entreprise :
---	---

## FICHE DE SEQUENCE D'ÉVALUATION EN ENTREPRISE

### UNITE PROFESSIONNELLE UP 3 – Contrôle / Mise en service

Activité à réaliser (travaux, ouvrages, ...)	<b>MISE EN SERVICE D'INSTALLATION</b>
Contexte (lieu, chantier, conditions...)	.....
Documents techniques (utilisés...)	.....

Tâches à réaliser par le candidat	Techniques et/ou moyens utilisés	Critères + Exigences	Oui (*)	Non (*)
<b>METTRE EN PRESSION, CONTRÔLER ET PURGER LES CIRCUITS (AIR, EAU, GAZ, FIOUL), METTRE EN SERVICE L'INSTALLATION.</b>	Consignes orales ou écrites - Notices techniques - Matériel et outillage adaptés (à préciser) : ..... .....	- La procédure de mise en service, les consignes et la réglementation sont respectées.		
		- L'étanchéité des circuits est vérifiée en respectant la réglementation.		
		- La purge des circuits est réalisée correctement.		

(\*) La tâche est-elle correctement exécutée, selon les exigences et les critères d'évaluation établis ? (cocher la case correspondante)

### Evaluation complémentaire


	Oui (*)	Non (*)
Respect des consignes et prescriptions.		
Bonne utilisation des moyens.		
Bonne organisation du poste de travail.		
Respect des règles d'hygiène et de sécurité.		

### Observations :

.....  
.....

DATE : \_\_\_ / \_\_\_ / 2009 NOM ET SIGNATURE DU MAÎTRE D'APPRENTISSAGE CHARGÉ DE L'ÉVALUATION :

2/4

Nom et prénom du candidat :	Diplôme postulé  Session : 2009 <b>CAP d'INSTALLATEUR THERMIQUE</b>
-----------------------------	---

Etablissement de formation : Centre de Formation d'Apprentis des métiers du Bâtiment 5, rue Albert Camus 91220 Brétigny-sur-Orge	 Entreprise :
---	---

## FICHE DE SEQUENCE D'ÉVALUATION EN ENTREPRISE

### UNITE PROFESSIONNELLE UP 3 – Contrôle / Mise en service

Activité à réaliser (travaux, ouvrages, ...)	<b>PARAMETRAGE D'UNE REGULATION</b>
Contexte (lieu, chantier, conditions...)	.....
Documents techniques (utilisés...)	.....

Tâches à réaliser par le candidat	Techniques et/ou moyens utilisés	Critères + Exigences	Oui (*)	Non (*)
<b>PARAMETRER UNE REGULATION SIMPLE.</b>	- Notices techniques du constructeur, - Schéma fonctionnel, - Consignes (client, hiérarchie, ...) ..... .....	- Les notices, schémas et consignes sont interprétés correctement.		
		- Le paramétrage est correct.		

(\*) La tâche est-elle correctement exécutée, selon les exigences et les critères d'évaluation établis ? (cocher la case correspondante)

### Evaluation complémentaire



	Oui (*)	Non (*)
Respect des consignes et prescriptions.		
Bonne utilisation des moyens.		
Bonne organisation du poste de travail.		
Respect des règles d'hygiène et de sécurité.		

### Observations :

.....  
 .....

DATE : \_\_\_ / \_\_\_ / 2009 NOM ET SIGNATURE DU MAITRE D'APPRENTISSAGE CHARGE DE L'ÉVALUATION :

3/4

Nom et prénom du candidat :	Diplôme postulé  Session : <b>2009</b> <b>CAP d'INSTALLATEUR THERMIQUE</b>
Etablissement de formation : Centre de Formation d'Apprentis des métiers du Bâtiment 5, rue Albert Camus 91220 Brétigny-sur-Orge	Entreprise : 

## FICHE DE SEQUENCE D'ÉVALUATION EN ENTREPRISE

### UNITE PROFESSIONNELLE UP 3 – Contrôle / Mise en service

<b>Activité à réaliser</b> (travaux, ouvrages, ...)	<b>ENTRETIEN D'INSTALLATION</b>
<b>Contexte</b> (lieu, chantier, conditions...)	.....
<b>Documents techniques</b> (utilisés...)	.....

Tâches à réaliser par le candidat	Techniques et/ou moyens utilisés	Critères + Exigences	Oui (*)	Non (*)
<b>PARTICIPER A UNE OPERATION D'ENTRETIEN, DE DEPANNAGE.</b>	Appareils de mesure et de contrôle  Outillage spécifique	- La solution proposée est adaptée à la situation.  - L'opération d'entretien ou de dépannage permet un fonctionnement correct.	<input type="checkbox"/>	<input type="checkbox"/>
<b>LISTER ET INTERVENIR SUR LES DYSFONCTIONNEMENTS.</b>	Documentation technique du constructeur, consignes orales ou écrites, <i>Autres, à préciser</i> ..... .....	- L'analyse de la situation est pertinente, l'anomalie de fonctionnement est réparée ou signalée à la hiérarchie.	<input type="checkbox"/>	<input type="checkbox"/>

(\*) La tâche est-elle correctement exécutée, selon les exigences et les critères d'évaluation établis ? (cocher la case correspondante)

### Evaluation complémentaire

	Oui (*)	Non (*)
Respect des consignes et prescriptions.	<input type="checkbox"/>	<input type="checkbox"/>
Bonne utilisation des moyens.	<input type="checkbox"/>	<input type="checkbox"/>
Bonne organisation du poste de travail.	<input type="checkbox"/>	<input type="checkbox"/>
Respect des règles d'hygiène et de sécurité.	<input type="checkbox"/>	<input type="checkbox"/>

### Observations :

.....  
.....

DATE : \_\_\_ / \_\_\_ / 2009 NOM ET SIGNATURE DU MAITRE D'APPRENTISSAGE CHARGE DE L'ÉVALUATION :

4/4