

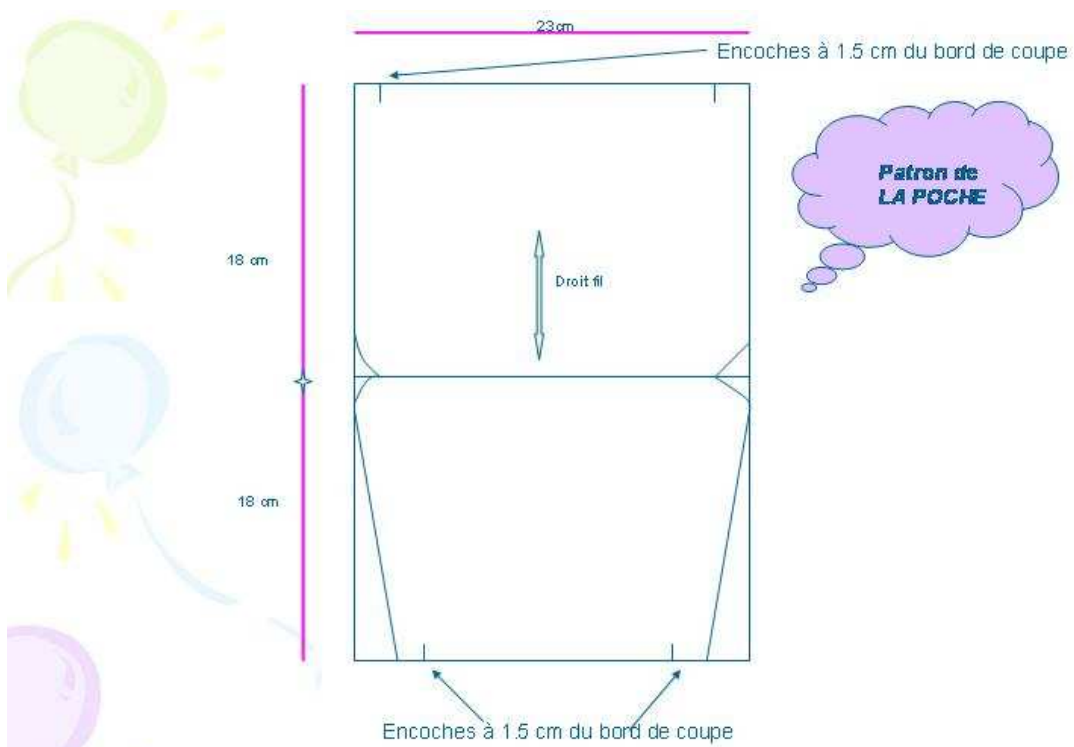
Poche suspendue V1, ex sur une jupe : les images

www.sensoussi.com

NB : couturière autodidacte, « c » une méthode intuitive non théorique




1- Patron



On a (ce sont de grandes poches)

2- Coupe



jupe

ceinture

Placer les encoches d'emplacement de la poche sur la jupe



Encoches à l'emplacement des poches

Placer la poche en bleu sur la jupe, encoches sur encoches



Piquer au recto




Piquer au verso





Fixer l'autre partie de la poche sur la jupe



Voili !

