



Maison de l'Emploi et de la Formation du Bassin Dijonnais

Zoom sur le marché du travail - données au 30 septembre 2008

Le chômage mensuel continue d'augmenter en septembre 2008

EN SYNTHÈSE

SYNTHÈSE MDEF BASSIN DIJONNAIS	Septembre 2008 (DB)	Evol mensuelle: Sept.08 /Août 08 (CVS)	Evol annuelle: Sept.08/Sept.07 (DB)
MDEF Cat1	9 158	+0,4%	-0,4%
MDEF Cat6	2 507	+1,4%	-11,7%
CLD Cat1	2 274	-0,8%	-6,8%
Jeunes Cat1	2135	-1,1%	-1,2%
Seniors Cat1	1026	-0,9%	-1,1%
Hommes Cat1	4434	+1,1%	4,0%
Femmes Cat1	4724	-0,4%	-4,2%
Côte-d'Or Cat1	13 192	+0,7%	-0,3%

Source: DRTEFP - ANPE, Données Brutes (DB) et CVS

cat.1 : personne immédiatement disponible qui recherche un emploi

à temps plein et à durée indéterminée

cat.6 : personne non immédiatement disponible qui recherche un emploi

à temps plein et à durée indéterminée

Sur le territoire de la Maison de l'Emploi et de la Formation du Bassin Dijonnais, la demande d'emploi de catégorie 1 (CDI à temps plein) progresse de 0,4% en septembre 2008 par rapport à août 2008, en données corrigées des variations saisonnières. Cette hausse confirme le retournement de tendance entamé en juillet dernier, même si elle est moins soutenue que celle du mois précédent (+2,1%).

Les hommes sont particulièrement touchés par les difficultés conjoncturelles : la demande d'emploi masculine croît de 1,1% en septembre 2008.

La dégradation du marché du travail au sein du bassin dijonnais durant ces trois derniers mois se répercute sur l'évolution annuelle du chômage, proche de la stabilité (-0,4%).

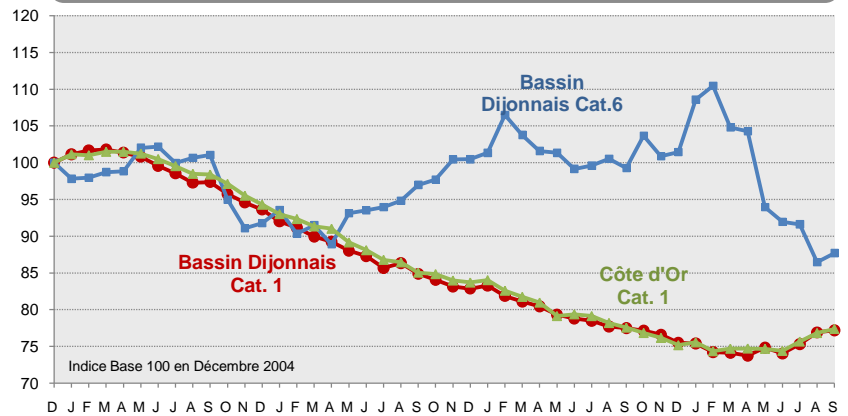
La demande d'emploi de catégorie 6 (personnes qui travaillent plus de 78 heures durant le mois précédent et en recherche d'un CDI) s'oriente à la hausse en septembre 2008 (+1,4%).

Finalement, l'évolution mensuelle de ces deux catégories (DEFM 1+6) au sein de la MDEF du Bassin Dijonnais se traduit par un accroissement (+0,6% en septembre 2008).

Le chômage de longue durée (ancienneté supérieure ou égale à 1 an) recule en septembre 2008 (-0,8%) par rapport à août 2008.

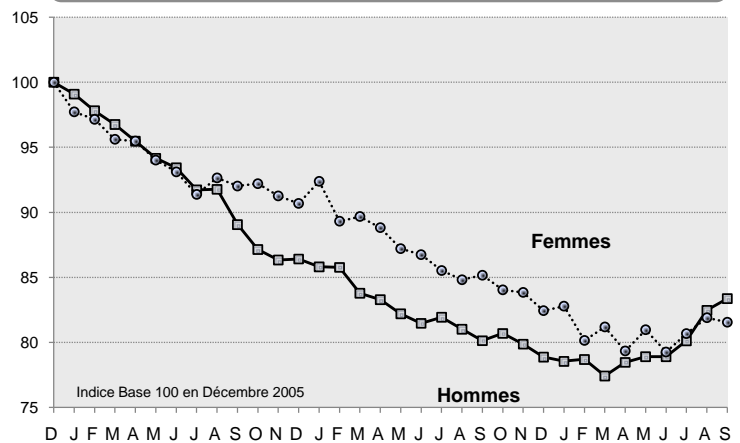
Concernant les jeunes, la demande d'emploi de catégorie 1 recule en septembre 2008 comparativement au mois précédent (-1,1%).

Evolution des Demandes d'Emploi en Fin de Mois
Catégorie 1 et 6 - MDEF Bassin Dijonnais
Série CVS (Corrigée des Variations saisonnières)



Source: DRTEFP - ANPE, Données CVS

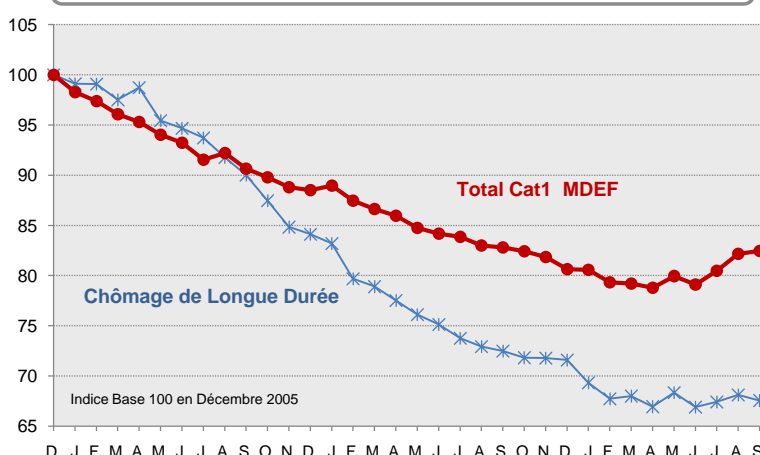
Le Chômage des Hommes et des Femmes
MDEF Bassin Dijonnais



Source: DRTEFP - ANPE, Données CVS

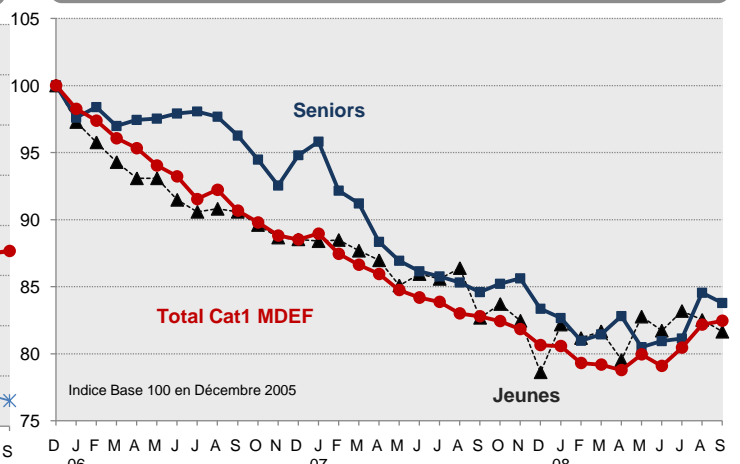
Avertissement méthodologique: la série corrigée des effets des variations saisonnières (CVS) est calculée à partir des chiffres bruts du fichier de l'Agence Nationale pour l'Emploi (ANPE). Ces corrections permettent d'interpréter les évolutions mensuelles et ainsi détecter plus précocement les retournements conjoncturels.

Le Chômage de Longue Durée
MDEF Bassin Dijonnais



Source: DRTEFP - ANPE, Données CVS

Le Chômage des Jeunes et des plus de 50 ans
MDEF Bassin Dijonnais



Source: DRTEFP - ANPE, Données CVS

Le chômage Hommes/Femmes

Les hommes subissent la dégradation du marché du travail

La Demande d'Emploi en Fin de Mois de Catégorie 1 par sexe et par âge

MDEF DU BASSIN DIJONNAIS (DB)	Septembre 2008 (DB)	Evol annuelle: Sept.08/Sept.07 (DB)	Poids Septembre 2008
D.E.F.M. (Catégorie 1)*	9 158	-0,4%	
HOMMES	4 434	+4,0%	100%
Moins de 25 ans	996	-0,4%	22%
25 - 49 ans	2 921	+4,5%	66%
50 ans et plus	517	+10,0%	12%
FEMMES	4 724	-4,2%	100%
Moins de 25 ans	1 139	-2,0%	24%
25 - 49 ans	3 076	-4,0%	65%
50 ans et plus	509	-10,2%	11%
HOMMES + FEMMES	9 158	-0,4%	100%
Moins de 25 ans	2 135	-1,2%	23%
25 - 49 ans	5 997	-0,0%	65%
50 ans et plus	1 026	-1,1%	11%
D.E.F.M. (Catégorie 1)	9 158	-0,4%	50%
D.E.F.M. (Catégorie 6)	2 507	-11,7%	14%
D.E.F.M. (Catégorie 1+6)	11 665	-3,1%	63%
D.E.F.M. (Toutes Catégories)	18 451	-5,0%	100,0%

Source: DRTEFP - ANPE, Données Brutes (DB)

Les hommes subissent fortement la dégradation du marché du travail, notamment les seniors (+10% entre septembre 2007 et septembre 2008).

les femmes sont les premières concernées par le repli annuel du chômage de longue durée. En septembre 2008, elles représentent 51,7% des Chômeurs de Longue Durée (catégorie 1).

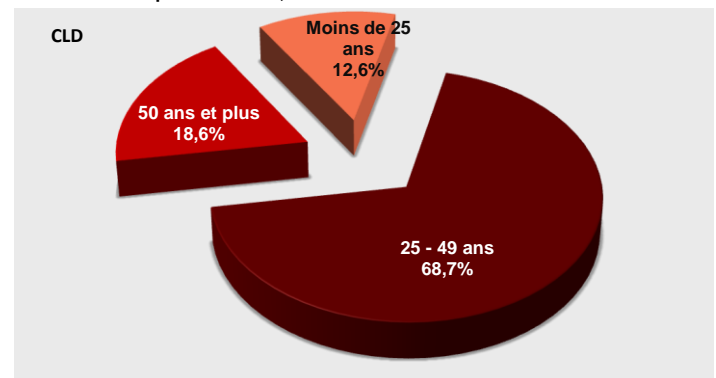
Source: DRTEFP - ANPE, Données Brutes (DB)

Le Chômage de Longue Durée (ancienneté >= 1 an) Demande d'Emploi en Fin de Mois de Catégorie 1

MDEF DU BASSIN DIJONNAIS (DB)	Septembre 2008 (DB)	Evol annuelle: Sept.08/Sept.07 (DB)
D.E.F.M. durée > 1 an **(Catégorie 1)	2 274	-6,8%
HOMMES	1 099	+0,3%
De 1 an à moins de 2 ans	637	+4,8%
De 2 ans à moins de 3 ans	224	-10,8%
3 ans et plus	238	+0,4%
FEMMES	1 175	-12,6%
De 1 an à moins de 2 ans	686	-10,4%
De 2 ans à moins de 3 ans	238	-16,8%
3 ans et plus	251	-14,0%
HOMMES + FEMMES	2 274	-6,8%
De 1 an à moins de 2 ans	1 323	-3,7%
De 2 ans à moins de 3 ans	462	-14,0%
3 ans et plus	489	-7,6%

Source: DRTEFP - ANPE, Données Brutes (DB)

Les femmes représentent 51,6% des CLD



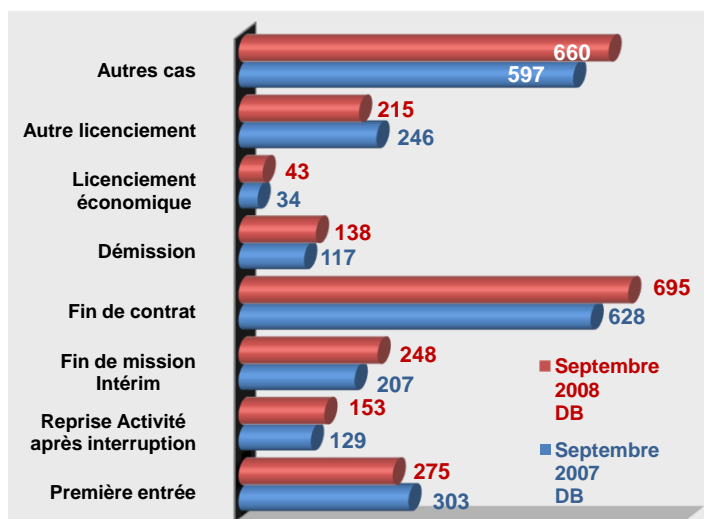
*DEFM:les Demandes d'Emploi en Fin de Mois dénombrent le stock des demandes d'emploi restant, au dernier jour du mois, dans le fichier de l'Agence Nationale pour l'Emploi.

**DELD:les Demandes d'Emploi de Longue Durée dénombrent le stock des demandeurs d'emploi inscrits, au dernier jour du mois, à l'Agence Nationale pour l'Emploi depuis plus d'un an.

Les Inscriptions au chômage

Les inscriptions au chômage au cours du mois (flux) sont beaucoup plus nombreuses

La Demande d'Emploi Enregistrée par motifs au cours du mois de Catégorie 1 MDEF Bassin Dijonnais



Source: DRTEFP - ANPE, Données Brutes (DB)

***DEE: les Demandes d'Emploi Enregistrées comptabilisent le flux des demandes d'emploi déposées, au cours du mois, auprès du fichier de l'Agence Nationale pour l'Emploi.

Les inscriptions au chômage au cours du mois de septembre 2008 ont augmenté de 6,9% sur le territoire de la Maison de l'Emploi et de la Formation du Bassin Dijonnais.

Tous les motifs d'entrée sont en hausse sauf les premières entrées.

La Demande d'Emploi Enregistrée au cours du mois de Catégorie 1

MDEF DU BASSIN DIJONNAIS (DB)	Septembre 2008 (DB)	Evol annuelle: Sept.08/Sept.07 (DB)
D.E.E. (Catégorie 1)***		
CA du Grand Dijon	1989	+5,7%
CC de Gevrey - Chambertin	37	ns
CC de la Plaine Dijonnaise	133	+30,4%
Pays Plaine de Saône Vingeanne	169	+3,0%
Pays Seine-et-Tilles	97	-29,6%
TOTAL MDEF par CA, Pays et CC	2425	+6,9%

Source: DRTEFP - ANPE, Données Brutes (DB)

Zoom par territoire

Le pays Plaine de Saône Vingeanne et la Communauté de communes de la Plaine Dijonnaise enregistrent une hausse du chômage

Evolution de la Demande d'Emploi en Fin de Mois de Catégorie 1

MDEF DU BASSIN DIJONNAIS (DB)	Septembre 2008 (DB)	Evol annuelle: Sept.08/Sept.07 (DB)	Poids CLD	Poids Femmes	Poids <25 ans	Poids > =50 ans
D.E.F.M. (Catégorie 1)						
CA du GRAND DIJON	7427	-0,9%	24,4%	50,1%	23,4%	10,4%
CC de GEVREY - CHAMBERTIN	115	-16,7%	25,2%	58,3%	17,4%	13,0%
CC de la PLAINE DIJONNAISE	498	+15,5%	25,3%	58,0%	24,3%	16,9%
PAYS PLAINE de SAONE VINGEANNE	705	+2,9%	29,1%	57,4%	25,0%	13,9%
CC AUXONNE - VAL de SAONE	354	+6,0%	31,6%	59,3%	28,2%	13,3%
CC du CANTON DE PONTAILLIER	178	+17,1%	29,8%	56,2%	20,2%	14,0%
CC du MIREBELLOIS	120	-18,4%	22,5%	50,0%	25,0%	15,8%
CC du VAL de VINGEANNE	53	+1,9%	24,5%	66,0%	18,9%	13,2%
PAYS de SEINE - et - TILLES	385	-7,9%	25,5%	59,0%	19,2%	15,1%
CC des VALLEES de la TILLE et de l'IGNON	258	+1,2%	26,0%	59,7%	18,6%	17,1%
CC du CANTON de SELONGEY	63	-17,1%	15,9%	58,7%	19,0%	9,5%
CC du PAYS de SAINT SEINE L'ABBAYE	46	-29,2%	34,8%	52,2%	17,4%	ns
CANTON de GRANCEY - LE - CHÂTEAU - NEUVILLE	18	ns	27,8%	66,7%	ns	ns
TOTAL MDEF par CA, Pays et CC	9130	-0,4%	25%	52%	23%	11%

Source: DRTEFP - ANPE, Données Brutes (DB)

Au 30 septembre 2008, sept communautés de communes affichent encore une évolution annuelle négative du nombre de demandeurs d'emploi.

Sur la communauté d'agglomération du Grand Dijon, on dénombre 7 427 demandeurs d'emploi inscrits en catégorie 1 à fin septembre 2008, soit 0,9% de moins qu'un an auparavant. Ceux-ci représentent 81% des chômeurs de la MDEF du Bassin Dijonnais ; 50,1% sont des femmes et 23,4% ont moins de 25 ans. 24,4% d'entre eux sont chômeurs de longue durée.

Parallèlement, le Pays Seine-et-Tilles affiche encore un recul en glissement annuel du chômage alors que le Pays Plaine de Saône Vingeanne voit sa situation se détériorer (notamment des Chômeurs de Longue Durée). Les Pays de Seine-et-Tilles et Plaine de Saône-Vingeanne ainsi que les communauté de communes de Gevrey Chambertin et de la Plaine dijonnaise affichent une part élevée de femmes dans la demande d'emploi.

Par ailleurs, le poids des seniors dans la demande d'emploi demeure globalement plus important en zones rurales que sur le Grand Dijon.

Le Chômage de Longue Durée (ancienneté >= 1 an) Demande d'Emploi en Fin de Mois de Catégorie 1

MDEF DU BASSIN DIJONNAIS (DB)	Septembre 2008 (DB)	Evol annuelle: Sept.08/Sept.07 (DB)	Poids < 25 ans	Poids >= 50 ans	Sept. 2008 (DB) Adultes* CLD > 2 ans	Sept. 2008 (DB) Jeunes* CLD > 1 an
D.E.F.M. Durée > 1 an (Catégorie 1)						
CA du GRAND DIJON	1812	-7,8%	12%	17,5%	692	226
CC de GEVREY - CHAMBERTIN	29	-25,6%	ns	17,2%	16	ns
CC de la PLAINE DIJONNAISE	126	-0,8%	14%	25,4%	55	18
PAYS PLAINE de SAONE VINGEANNE	205	+12,0%	15%	23,4%	79	31
PAYS de SEINE - et - TILLES	98	-14,8%	11%	22,4%	30	11
TOTAL MDEF par CA, Pays et CC	2270	-6,6%	13%	18,7%	872	287

Source: DRTEFP - ANPE, Données Brutes (DB)

* Adultes= 25 ans et plus

* Jeunes = moins de 25 ans

Les sorties du chômage

Les sorties du chômage (Flux) sont plus nombreuses en septembre 2008 par rapport à septembre 2007

Les Sorties du Chômage au cours du mois de Catégorie 1

MDEF DU BASSIN DIJONNAIS (DB)	Septembre 2008 (DB)	Evol annuelle: Sept.08/Sept.07 (DB)
D.E.S. (Catégorie 1)*		
CA du GRAND DIJON	1641	+5,7%
CC de GEVREY - CHAMBERTIN	43	+38,7%
CC de la PLAINE DIJONNAISE	91	-21,6%
PAYS PLAINE de SAONE VINGEANNE	153	+19,5%
PAYS de SEINE - et - TILLES	80	+1,3%
TOTAL MDEF par CA, Pays et CC	2008	+5,3%


Source: DRTEFP - ANPE, Données Brutes (DB)

Les sorties du chômage comptabilisées au cours du mois septembre 2008 ont progressé de 5,3% comparativement à septembre 2007.

*DES: les Demandes d'Emploi Sorties comptabilisent le flux des demandes d'emploi qui quittent, au cours du mois, le fichier de l'Agence Nationale pour l'Emploi.

Il peut s'agir, entre autres motifs, d'une demande d'emploi satisfaite ou d'une demande d'emploi non renouvelée.

Les Sorties du Chômage par motifs au cours du mois de Catégorie 1 MDEF du Bassin Dijonnais



* Attention, dans les Absences au contrôle, une partie importante des DE ont effectivement retrouvé un emploi

Source: DRTEFP - ANPE, Données Brutes (DB)

Les offres d'emploi enregistrées par l'ANPE

Les offres d'emploi enregistrées par l'ANPE (flux) au cours du mois septembre 2008 sont plus abondantes qu'un an auparavant et les offres de CDI à temps plein augmentent

Evolution de l'Offre d'Emploi Enregistrée au cours du mois

MDEF DU BASSIN DIJONNAIS (DB)	Septembre 2008 (DB)	Evol annuelle: Sept.08/Sept.07 (DB)
O.E.E. ***		
Temps plein, durée indéterminée	690	+4,1%
Toutes Catégories	2030	+27,4%

Source: DRTEFP - ANPE, Données Brutes (DB)

***OEE : les Offres d'Emploi Enregistrées comptabilisent le flux des offres d'emploi déposées, au cours du mois, par les employeurs dans le fichier de l'Agence Nationale pour l'Emploi.

Dans le même temps, le volume des offres d'emploi enregistrées par l'ANPE en septembre 2008 a augmenté de 27% par rapport au mois de septembre 2007. Cette croissance concerne surtout les offres vendanges, les services à la personne, le commerce de détail et le BTP. Le nombre d'offres d'emploi à temps plein et à durée indéterminée a crû également.

Parallèlement, le stock des offres d'emploi à temps plein et à durée indéterminée est en baisse : -3,7% comparé à septembre 2007.

Evolution de l'Offre d'Emploi en Fin de Mois

MDEF DU BASSIN DIJONNAIS (DB)	Septembre 2008 (DB)	Evol annuelle: Sept.08/Sept.07 (DB)
O.E.F.M.		
Temps plein, durée indéterminée	1102	-19,3%
Toutes Catégories	3158	-3,7%

Source: DRTEFP - ANPE, Données Brutes (DB)

Maison de l'Emploi et de la Formation du Bassin Dijonnais
20, boulevard des Gorgets
21 000 - DIJON

Tél : 03.80.73.06.10 / Fax:03.80.73.06.29

Mél : mdefservices@mdefbassindijonnais.org

www.mdefbassindijonnais.org

Directeur de publication : Richard ATWOOD

Conception et Réalisation : Observatoire MDEF du Bassin Dijonnais

