

Ateliers de lecture et lecture suivie

CE1

6 fiches

leur corrigé

par GRIBOUILLÉE



La petite fille aux allumettes

CE1

1 6

- 1) Note le titre de l'ouvrage : _____
- 2) Qui est l'auteur ? _____
- 3) Qui est l'illustrateur ? _____
- 4) Qui est l'éditeur ? _____
- 5) Observe la première de couverture. Note une hypothèse sur le thème de l'histoire.

Page 1

- 6) Ce livre est un : _____
- 7) Cette histoire est un : _____
- 8) A quel moment de l'année se passe cette histoire ? Colorie la case.

Printemps

Été

Automne

Hiver

Nouvel An

Pâques

Pentecôte

Toussaint

Noël



La petite fille aux allumettes

CE1

2 6

Page 2

1) Cet épisode se passe... Colorie la bonne case.

Le matin

L'après-midi

Le soir

La nuit

2) Que penses-tu de la situation de la petite fille ? Explique pourquoi.

3) Est-il possible que dans la réalité une pantoufle serve de berceau à un bébé ?

Page 3

4) A quelle époque se déroule l'histoire ? Colorie la bonne case.

Il y a longtemps


Actuellement

Dans l'avenir

5) Qu'est-ce qui, dans l'histoire, te fais penser cela ?

Page 4

6) Observe l'image et écoute l'histoire. Note dans la bulle ce que pense la petite fille.





La petite fille aux allumettes


CE1
2 6

Page 5

- 1) Imagine ce qui se passerait si la petite fille avait vendu toutes ses allumettes. Fais quatre phrases.

Page 6

- 2) Observe l'image et écoute l'histoire. Note dans la bulle ce que pense la petite fille.



Page 7

- 3) Lis le texte. Est-ce que c'est ce qui se passe réellement ? _____

Il semblait à la petite fille qu'elle était assise devant un grand poêle de fer à boules de cuivre et tuyau de cuivre. Le feu brûlait délicieusement, il réchauffait très bien ; non, qu'est-ce qu'il y a ?

La petite fille étendait déjà les pieds pour les réchauffer aussi... quand la flamme s'éteignit. Le poêle disparut... La fillette resta avec un petit bout d'allumette brûlée à la main.



La petite fille aux allumettes

CE1
A C

Page 8

1) Ecoute le texte. Dessine tout ce que la petite fille imagine.

Page 9

2) Colorie tous les éléments que tu observes sur l'image.

Un sapin	Le froid	Une sorcière	Le bonheur	Un sourire
Un pommier	Une maison	Des pantoufles	La tristesse	De l'eau
Des boules	La nuit	Une bougie	Des larmes	Une fillette
De la chaleur	La pauvreté	Un rôti	De la lumière	Un pain d'épices

3) Cette situation, telle qu'elle est dessinée, est-elle possible en réalité ? Explique pourquoi.

Page 10

4) Formule un vœu que tu pourrais faire si tu voyais une étoile filante.




La petite fille aux allumettes

CE1
5 6

Page 11

1) Observe l'image. Quel est le sentiment de la petite fille ?



La peur	La colère
L'inquiétude	La honte
La peine	L'effroi
La culpabilité	Le désespoir

2) Qui la petite fille appelle-t-elle à son secours ? _____

3) Est-ce possible ? Explique pourquoi.

4) Que souhaite la petite fille ?

Page 12

5) Colorie les couleurs qui t'inspirent la chaleur en rouge. Celles qui te font penser au froid en bleu.

Vert	Brun	Bleu	Rouge	Blanc
Rose	Violet	Jaune	Noir	Orange


6) Qu'est-il en train de se passer à ton avis ? _____

7) Quel est ton sentiment à ce moment de l'histoire ? _____

Page 13

8) Vérifie ton hypothèse. Etait-elle correcte ? _____

9) Sinon, fais une phrase pour dire ce qui est arrivé à la petite fille.



La petite fille aux allumettes

CE1

66

Page 14

1) La petite fille a-t-elle l'air heureuse sur l'image ? Explique ta réponse.

2) Que dit le texte au sujet de la petite fille ?

3) Explique ces deux choses qui peuvent sembler contradictoires.

Page 15

4) Observe les gens. Que pensent-ils ?

5) A ton avis, aujourd'hui, ce genre de situation est-il encore possible en France ?
Explique ta réponse.

6) Ailleurs qu'en France ?

7) Observe l'actualité. Décris un fait qui ressemble à celui-là.

8) Qu'as-tu pensé du livre ?



La petite fille aux allumettes - CORRIGE

CE1

1 / 6

- 1) Note le titre de l'ouvrage : *La petite fille aux allumettes*
- 2) Qui est l'auteur ? *Andersen*
- 3) Qui est l'illustrateur ? *Claire Pelosato*
- 4) Qui est l'éditeur ? *Lire c'est partir*
- 5) Observe la première de couverture. Note une hypothèse sur le thème de l'histoire.

Page 1

- 6) Ce livre est un : *Album*
- 7) Cette histoire est un : *Conte*
- 8) A quel moment de l'année se passe cette histoire ? Colorie la case.

Printemps

Été

Automne

Hiver

Nouvel An

Pâques

Pentecôte

Toussaint

Noël



La petite fille aux allumettes - CORRIGE

CE1

2 / 6

Page 2

1) Cet épisode se passe... Colorie la bonne case.

Le matin

L'après-midi

Le soir

La nuit

2) Que penses-tu de la situation de la petite fille ? Explique pourquoi.

Elle est pauvre car elle marche pieds nus après avoir perdu sa pantoufle trop grande.

3) Est-il possible que dans la réalité une pantoufle serve de berceau à un bébé ?

Non, cette description relève de l'imagination de l'auteur.

Page 3

4) A quelle époque se déroule l'histoire ? Colorie la bonne case.

Il y a longtemps

Actuellement

Dans l'avenir

5) Qu'est-ce qui, dans l'histoire, te fais penser cela ?

Aujourd'hui, les enfants n'ont plus le droit de travailler.

Vendeur d'allumettes est un métier qui n'existe plus.

Page 4

6) Observe l'image et écoute l'histoire. Note dans la bulle ce que pense la petite fille.



J'ai faim !



La petite fille aux allumettes - CORRIGE

CE1

2 6

Page 5

- 1) Imagine ce qui se passerait si la petite fille avait vendu toutes ses allumettes. Fais quatre phrases.

Page 6

- 2) Observe l'image et écoute l'histoire. Note dans la bulle ce que pense la petite fille.



Une seule allumette...
Pour me réchauffer.

Page 7

- 3) Lis le texte. Est-ce que c'est ce qui se passe réellement ? **Non**

Il semblait à la petite fille qu'elle était assise devant un grand poêle de fer à boules de cuivre et tuyau de cuivre. Le feu brûlait délicieusement, il réchauffait très bien ; non, qu'est-ce qu'il y a ?

La petite fille étendait déjà les pieds pour les réchauffer aussi... quand la flamme s'éteignit. Le poêle disparut... La fillette resta avec un petit bout d'allumette brûlée à la main.



La petite fille aux allumettes - CORRIGE

CE1
A C

Page 8

1) Ecoute le texte. Dessine tout ce que la petite fille imagine.

Page 9

2) Colorie tous les éléments que tu observes sur l'image.

Un sapin	Le froid	Une sorcière	Le bonheur	Un sourire
Un pommier	Une maison	Des pantoufles	La tristesse	De l'eau
Des boules	La nuit	Une bougie	Des larmes	Une fillette
De la chaleur	La pauvreté	Un rôti	De la lumière	Un pain d'épices

3) Cette situation, telle qu'elle est dessinée, est-elle possible en réalité ? Explique pourquoi.

Non, la petite fille imagine ce qu'elle aimerait. En réalité, elle est assise dans la rue.

Page 10

4) Formule un vœu que tu pourrais faire si tu voyais une étoile filante.




La petite fille aux allumettes - CORRIGE

CE1
E 6

Page 11

1) Observe l'image. Quel est le sentiment de la petite fille ?



La peur	La colère
L'inquiétude	La honte
La peine	L'effroi
La culpabilité	Le désespoir

2) Qui la petite fille appelle-t-elle à son secours ? *Sa grand-mère*

3) Est-ce possible ? Explique pourquoi.

Non, sa grand-mère est morte.

4) Que souhaite la petite fille ?

Être avec sa grand-mère.

Page 12

5) Colorie les couleurs qui t'inspirent la chaleur en rouge. Celles qui te font penser au froid en bleu.

Vert	Brun	Bleu	Rouge	Blanc
Rose	Violet	Jaune	Noir	Orange

6) Qu'est-il en train de se passer à ton avis ? _____

7) Quel est ton sentiment à ce moment de l'histoire ? _____

Page 13

8) Vérifie ton hypothèse. Etait-elle correcte ? _____

9) Sinon, fais une phrase pour dire ce qui est arrivé à la petite fille.

La petite fille est morte de froid.



La petite fille aux allumettes - CORRIGE

CE1

6 6

Page 14

1) La petite fille a-t-elle l'air heureuse sur l'image ? Explique ta réponse.

Oui, elle sourit.

2) Que dit le texte au sujet de la petite fille ?

Qu'elle est morte gelée.

3) Explique ces deux choses qui peuvent sembler contradictoires.

Elle est morte en pensant à sa grand-mère. Elle était heureuse au moment de mourir.

Page 15

4) Observe les gens. Que pensent-ils ?

Ils sont tristes pour la petite fille mais ils ne savent pas qu'elle est partie heureuse.

5) A ton avis, aujourd'hui, ce genre de situation est-il encore possible en France ? Explique ta réponse.

6) Ailleurs qu'en France ?

7) Observe l'actualité. Décris un fait qui ressemble à celui-là.

8) Qu'as-tu pensé du livre ?
