

MYOSOTIS CREATIONS


<http://myosotiscreations.over-blog.com>

SAL Atelier du Père Noël





Partie 2

Nous allons continuer par la gauche avec le traîneau, . . . je vous ai laissé un morceau du paquet cadeau qui était au pied de la table de la lutine afin que vous sachiez à quelle distance broder, . . . J'ai changé quelques couleurs des cadeaux par rapport à la liste que j'avais donné initialement dans les couleurs optionnelles, j'en suis désolée.



Les Couleurs DMC:

Le traîneau	Les cadeaux
 La fourrure 1fil de B5200 + 1 fil de 5272	
le traîneau en 498	3833
Les pieds du traîneau en 898	334
	725
	327
	988