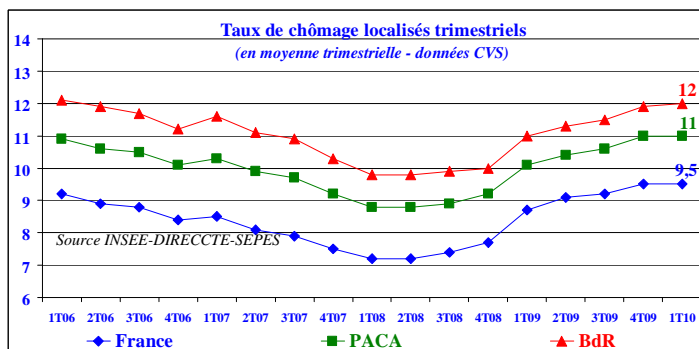


Les données sur l'emploi dans les Bouches-du-Rhône au 30 juin 2010

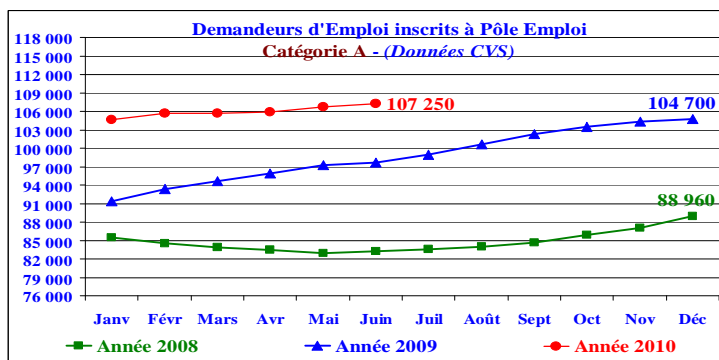


Au 1^{er} trimestre 2010, le taux de chômage localisé départemental (provisoire) s'établit à 12% (PACA 11% et la France métropolitaine 9,5%) soit **une hausse de 1 point sur un an**.

(PACA + 0,9 point et la France métr. + 0,8 point)

En évolution trimestrielle, augmentation de 0,1 point par rapport au 4^{ème} trimestre 2009 alors que PACA et la France métropolitaine se stabilisent.

Taux de chômage localisés trimestriels (en moyenne trimestrielle - données CVS)	1T06	2T06	3T06	4T06	1T07	2T07	3T07	4T07	1T08	2T08	3T08	4T08	1T09	2T09	3T09	4T09	1T10 ⁽¹⁾	Evol./1 trim	Evol./1 an
France	9,2	8,9	8,8	8,4	8,5	8,1	7,9	7,5	7,2	7,2	7,4	7,7	8,7	9,1	9,2	9,5	9,5	0,0	0,8
PACA	10,9	10,6	10,5	10,1	10,3	9,9	9,7	9,2	8,8	8,8	8,9	9,2	10,1	10,4	10,6	11	11	0,0	0,9
BdR	12,1	11,9	11,7	11,2	11,6	11,1	10,9	10,3	9,8	9,8	9,9	10	11	11,3	11,5	11,9	12	0,1	1
écarts PACA/BdR	-1,2	-1,3	-1,2	-1,1	-1,3	-1,2	-1,2	-1,1	-1,0	-1,0	-1,0	-0,8	-0,9	-0,9	-0,9	-0,9	-1,0		
écarts France/BdR	-2,9	-3,0	-2,9	-2,8	-3,1	-3,0	-3,0	-2,8	-2,6	-2,6	-2,5	-2,3	-2,3	-2,2	-2,3	-2,4	-2,5		



En juin 2010, le nombre de demandeurs d'emploi inscrits à Pôle Emploi de catégorie A* (données CVS) est en hausse de 0,4% dans les Bouches-du-Rhône par rapport à fin mai 2010 (PACA + 0,3%) alors que la France métropolitaine affiche une baisse de -0,3%.

Sur une année, ce nombre augmente de 9,7%, dans le département

(PACA + 8,6% et la France métropolitaine +6,9%)

Demandeurs d'emploi Cat. A - Données CVS	Janv	Févr	Mars	Avr	Mai	Juin	Juil	Août	Sept	Oct	Nov	Déc
Année 2008	85 422	84 491	83 911	83 476	82 977	83 292	83 604	84 032	84 625	85 893	87 057	88 960
Année 2009	91 401	93 342	94 600	95 846	97 215	97 726	98 922	100 640	102 324	103 447	104 275	104 700
Année 2010	104 620	105 680	105 717	105 941	106 783	107 250						
Variation sur un mois	-0,1%	1,0%	0,0%	0,2%	0,8%	0,4%						
Variation sur un an	14,5%	13,2%	11,8%	10,5%	9,8%	9,7%						

Source : STMT - Pôle emploi-Dares. Calculs des cvs : DIRECCTE-PACA/SEPES

Les données concernent les demandeurs d'emploi inscrits en fin de mois à Pôle emploi.

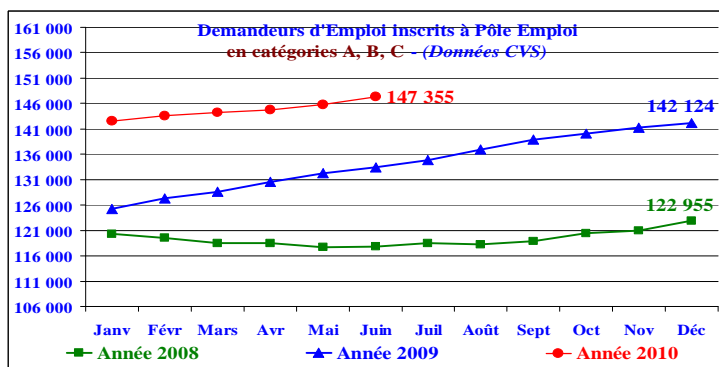
La notion de demandeurs d'emploi inscrits à Pôle emploi est une notion différente de celle de chômeurs au sens du Bureau International du Travail (BIT) : certains demandeurs d'emploi ne sont pas chômeurs au sens du BIT et inversement certains chômeurs ne sont pas inscrits à Pôle emploi.

Au-delà des évolutions du marché du travail, différents facteurs peuvent affecter les données relatives aux demandeurs d'emploi : modification du suivi et de l'accompagnement des demandeurs d'emploi, comportement d'inscription des demandeurs d'emploi... En particulier, à compter du 1er juin 2009, les dispositions relatives aux nouvelles obligations de recherche d'emploi des bénéficiaires du RSA et à leur accompagnement par le service public de l'emploi sont susceptibles d'accroître sensiblement le nombre de demandeurs d'emploi inscrits à Pôle emploi. À partir de février 2009, les demandeurs d'emploi sont présentés selon de nouveaux regroupements (catégories A, B, C, D, E) :

- catégorie A : demandeurs d'emploi tenus de faire des actes positifs de recherche d'emploi, sans emploi ;
- catégorie B : demandeurs d'emploi tenus de faire des actes positifs de recherche d'emploi, ayant exercé une activité réduite courte (i.e. de 78 heures ou moins au cours du mois) ;
- catégorie C : demandeurs d'emploi tenus de faire des actes positifs de recherche d'emploi, ayant exercé une activité réduite longue (i.e. de plus de 78 heures au cours du mois) ;
- catégorie D : demandeurs d'emploi non tenus de faire des actes positifs de recherche d'emploi (en raison d'un stage, d'une formation, d'une maladie...) y compris les demandeurs d'emplois en convention de reclassement personnalisé (CRP) et en contrat de transition professionnelle (CTP), sans emploi ;
- catégorie E : demandeurs d'emploi non tenus de faire des actes positifs de recherche d'emploi, en emploi (par exemple : bénéficiaires de contrats aidés).

Information : La Direccte PACA/SEPES mène chaque année une campagne de réactualisation des coefficients de correction des variations saisonnières (CVS). Cette campagne modifie l'ensemble des séries CVS diffusées sur les périodes antérieures à janvier 2009.

**** Demandeurs d'emploi Catégories A, B, C : (demandeurs d'emploi tenus de faire des actes positifs de recherche d'emploi, sans emploi ou exerçant une activité réduite)**



Dans le département, le nombre de **demandeurs d'emploi inscrits à Pôle Emploi en catégories A, B, C** (données CVS) s'accroît de 1,1% en juin 2010**

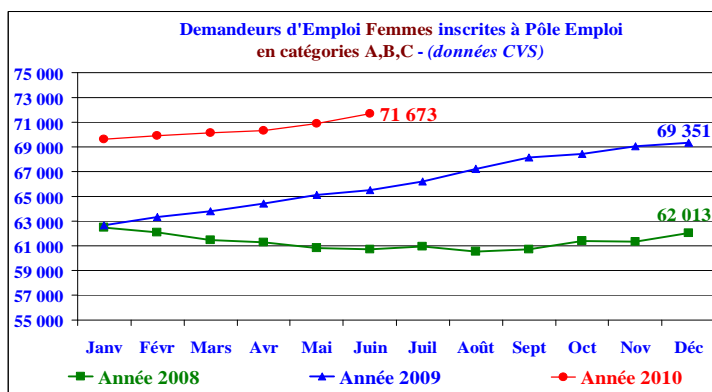
(PACA + 1% et la France métropolitaine de + 0,4%).

Sur un an, il est en hausse de 10,4%

(PACA + 9,8% et la France métropolitaine + 9,3%)

Demandeurs d'emploi Cat. A, B, C - Données CVS	Janv	Févr	Mars	Avr	Mai	Juin	Juil	Août	Sept	Oct	Nov	Déc
Année 2008	120 240	119 490	118 495	118 429	117 701	117 869	118 423	118 197	118 824	120 398	120 974	122 955
Année 2009	125 270	127 376	128 673	130 567	132 240	133 483	134 893	136 997	138 936	140 035	141 270	142 124
Année 2010	142 553	143 532	144 186	144 720	145 804	147 355						
Variation sur un mois	0,3%	0,7%	0,5%	0,4%	0,7%	1,1%						
Variation sur un an	13,8%	12,7%	12,1%	10,8%	10,3%	10,4%						

Source : STMT - Pôle emploi-Dares. Calculs des cvs : DIRECCTE-PACA/SEPES



Parmi l'ensemble des **demandeurs d'emploi inscrits à Pôle Emploi** dans les Bouches-du-Rhône en **catégories A,B,C* (données CVS)**, le nombre de **femmes augmente de 1,1% en juin 2010** et les **hommes de 1%**

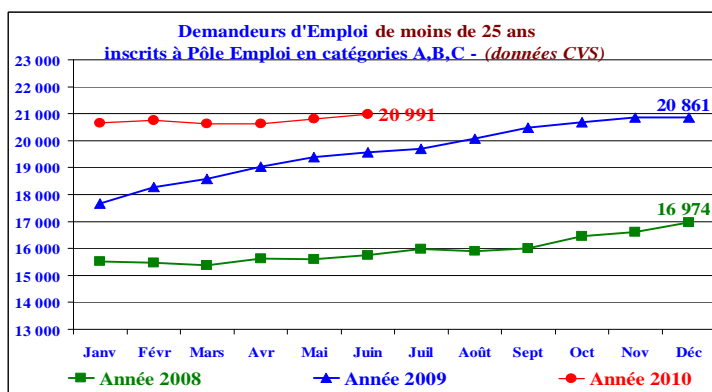
(PACA : +0,9% pour les femmes et +1% pour les hommes
France métropolitaine : les femmes +0,5% et les hommes +0,3%)

Sur une année, les femmes sont en hausse de 9,4% et les hommes de 11,3% dans le département

(PACA : +9,4% pour les femmes et +10,1% pour les hommes
France métr. : les femmes +8,7% et les hommes +9,9%)

DEFM Femmes - Cat. A,B,C Données CVS	Janv	Févr	Mars	Avr	Mai	Juin	Juil	Août	Sept	Oct	Nov	Déc
Année 2008	62 476	62 078	61 435	61 266	60 809	60 691	60 938	60 528	60 721	61 398	61 348	62 013
Année 2009	62 683	63 353	63 780	64 427	65 130	65 503	66 180	67 213	68 148	68 445	69 069	69 351
Année 2010	69 622	69 930	70 158	70 313	70 876	71 673						
Variation sur un mois	0,4%	0,4%	0,3%	0,2%	0,8%	1,1%						
Variation sur un an	11,1%	10,4%	10,0%	9,1%	8,8%	9,4%						

Source : STMT - Pôle emploi-Dares. Calculs des cvs : DIRECCTE-PACA/SEPES



En juin 2010, le nombre de **demandeurs d'emploi de moins de 25 ans inscrits à Pôle Emploi de catégories A,B,C* (données CVS) augmente de 0,9%** dans les Bouches-du-Rhône par rapport à fin mai 2010 (PACA +0,7%) alors que la France métropolitaine enregistre une baisse de -0,7%.

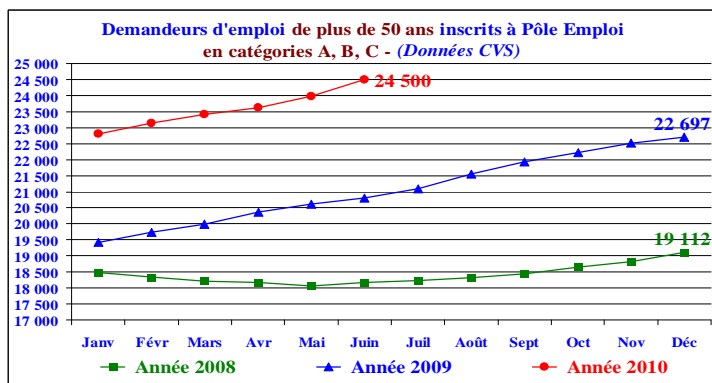
Sur un an, le département enregistre une hausse de 7,3%

(PACA + 6,5% et la France métropolitaine + 2,6%)

DEFM - de 25 ans - Cat. A,B,C - Données CVS	Janv	Févr	Mars	Avr	Mai	Juin	Juil	Août	Sept	Oct	Nov	Déc
Année 2008	15 520	15 468	15 372	15 619	15 605	15 759	15 974	15 913	16 002	16 453	16 613	16 974
Année 2009	17 673	18 274	18 572	19 037	19 395	19 557	19 680	20 065	20 471	20 667	20 853	20 861
Année 2010	20 640	20 757	20 623	20 631	20 801	20 991						
Variation sur un mois	-1,1%	0,6%	-0,6%	0,0%	0,8%	0,9%						
Variation sur un an	16,8%	13,6%	11,0%	8,4%	7,2%	7,3%						

Source : STMT - Pôle emploi-Dares. Calculs des cvs : DIRECCTE-PACA/SEPES

**** Demandeurs d'emploi Catégories A, B, C : (demandeurs d'emploi tenus de faire des actes positifs de recherche d'emploi, sans emploi ou exerçant une activité réduite)**



Dans les Bouches-du-Rhône, le nombre de **demandeurs d'emploi de plus de 50 ans inscrits à Pôle Emploi en catégories A,B,C*** (données CVS) **augmente de 2,2%** au mois de **juin 2010**.

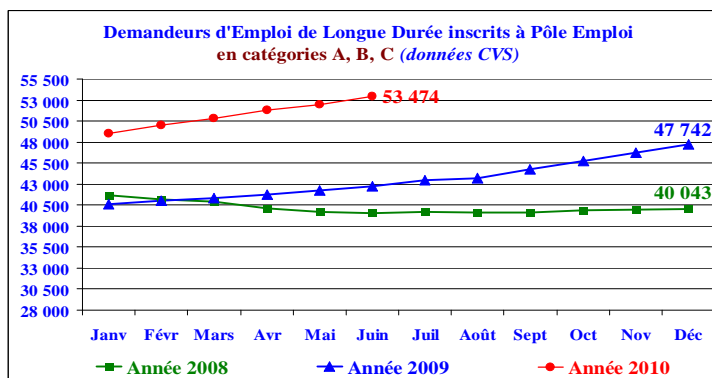
(PACA + 1,9% et la France métropolitaine de + 1,4%).

Sur une année, il est en hausse de 17,7% dans le département

(PACA + 15,6% et la France métropolitaine + 17,9%)

DEFM + 50 ans Cat. A, B, C - Données CVS	Janv	Févr	Mars	Avr	Mai	Juin	Juillet	Août	Sept	Oct	Nov	Déc
Année 2008	18 492	18 335	18 214	18 177	18 063	18 175	18 232	18 319	18 449	18 646	18 809	19 112
Année 2009	19 419	19 744	19 989	20 370	20 606	20 809	21 093	21 544	21 938	22 218	22 505	22 697
Année 2010	22 809	23 145	23 405	23 631	23 973	24 500						
Variation sur un mois	0,5%	1,5%	1,1%	1,0%	1,4%	2,2%						
Variation sur un an	17,5%	17,2%	17,1%	16,0%	16,3%	17,7%						

Source : STMT - Pôle emploi-Dares. Calculs des cvs : DIRECCTE-PACA/SEPES



En juin 2010, dans les Bouches-du-Rhône, le nombre de **demandeurs d'emploi inscrits à Pôle Emploi en catégories A, B, C** depuis plus d'un an (données CVS) s'accroît de 1,9%** par rapport à la fin mai 2010.

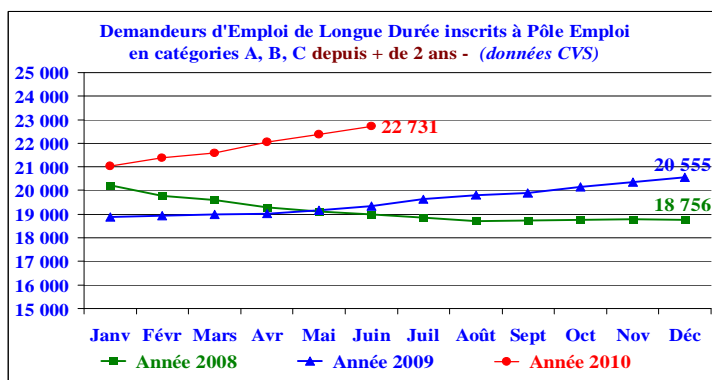
(PACA + 1,7% et la France métropolitaine + 0,9%).

Sur une année, ce nombre augmente de 25,2%

(PACA + 26,6% et la France métropolitaine de +29,1%)

DELD Cat. A, B, C Données CVS	Janv	Févr	Mars	Avr	Mai	Juin	Juillet	Août	Sept	Oct	Nov	Déc
Année 2008	41 689	41 140	40 929	40 121	39 719	39 556	39 722	39 658	39 605	39 888	39 954	40 043
Année 2009	40 600	41 044	41 319	41 770	42 219	42 713	43 438	43 720	44 756	45 750	46 751	47 742
Année 2010	49 026	50 022	50 823	51 838	52 463	53 474						
Variation sur un mois	2,7%	2,0%	1,6%	2,0%	1,2%	1,9%						
Variation sur un an	20,8%	21,9%	23,0%	24,1%	24,3%	25,2%						

Source : STMT - Pôle emploi-Dares. Calculs des cvs : DIRECCTE-PACA/SEPES



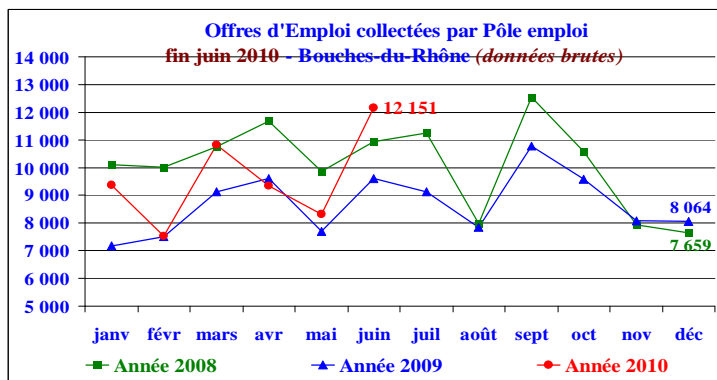
Le nombre d'inscrits à Pôle Emploi en **catégories A, B, C** depuis plus de 2 ans (données CVS)** est en **hausse de 1,6%** en **juin 2010** et de **+ 17,6%** sur un an

(PACA +2% en juin 2010 et +18,4% sur un an)

(France métropolitaine +1,5% en juin 2010 et + 21,3% sur un an).

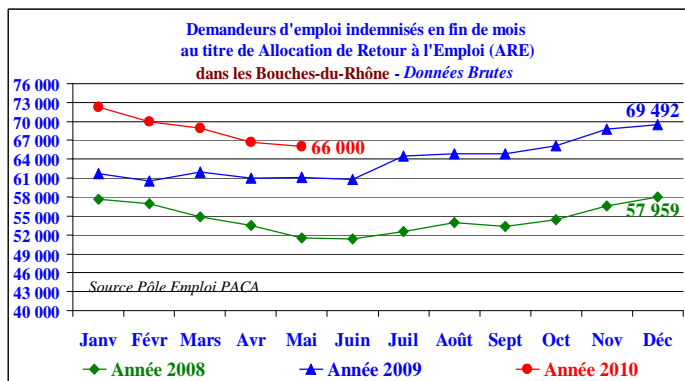
DELD + 2 ans - Cat. A, B, C Données CVS	Janv	Févr	Mars	Avr	Mai	Juin	Juillet	Août	Sept	Oct	Nov	Déc
Année 2008	20 208	19 791	19 604	19 295	19 120	18 984	18 861	18 705	18 729	18 750	18 790	18 756
Année 2009	18 874	18 944	18 984	19 036	19 173	19 337	19 621	19 803	19 909	20 164	20 365	20 555
Année 2010	21 046	21 394	21 581	22 063	22 375	22 731						
Variation sur un mois	2,4%	1,7%	0,9%	2,2%	1,4%	1,6%						
Variation sur un an	11,5%	12,9%	13,7%	15,9%	16,7%	17,6%						

Source : STMT - Pôle emploi-Dares. Calculs des cvs : DIRECCTE-PACA/SEPES

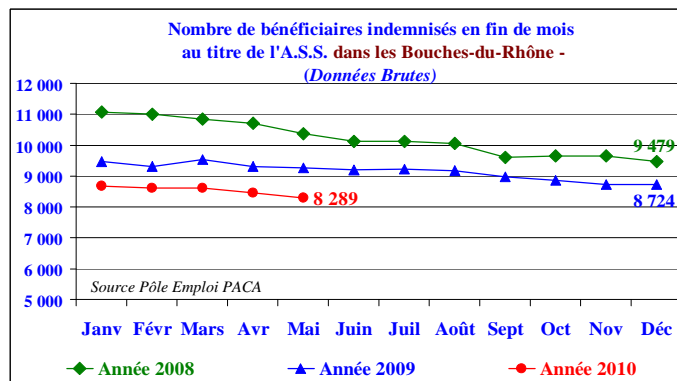


Source : STMT - Pôle emploi-Dares. Calculs des cvs : DIRECCTE-PACA/SEPEs

Sur une année, les offres d'emploi collectées par Pôle emploi (données brutes) augmentent de + 26,3% dans les Bouches-du-Rhône (juin 2010/ juin 2009) (PACA + 13,6% et la France Métropolitaine de + 11,1%)



Source Pôle Emploi PACA



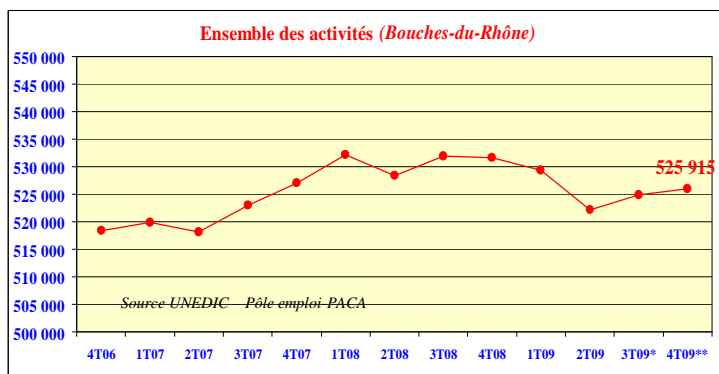
Source Pôle Emploi PACA

En mai 2010, le nombre de bénéficiaires en fin de mois indemnisés au titre de l'Allocation de Retour à l'Emploi (données brutes) est en baisse de 1% par rapport à fin avril 2010. Mesuré sur une année, il est en hausse de + 8%

Le nombre de bénéficiaires en fin de mois indemnisés au titre de l'Allocation Spécifique de Solidarité (données brutes) diminue de -2,1% en mai 2010 et de - 10,6% sur un an

Le nombre de bénéficiaires du RSA est en hausse de + 1,7% sur un trimestre et de + 15% sur 9 mois

Bénéficiaires du RSA	30-juin-09	30-sept-09	30-déc-09	31-mars-10	Variation sur 3 mois	Variation sur 6 mois	Variation sur 9 mois
Bouches-du-Rhône	74 462	80 438	84 191	85 626	1,7%	6,4%	15,0%
France METRO	1 478 357	1 619 656	1 697 357	1 737 458	2,4%	7,3%	17,5%



Au cours du 4^{ème} trimestre 2009, avec 1 068 emplois supplémentaires, l'emploi salarié des établissements affiliés à Pôle emploi progresse de 0,2% dans les Bouches-du-Rhône, (PACA + 0,3%) alors que la France métropolitaine enregistre une baisse de -0,2%.

Mesuré sur une année, le niveau de l'emploi fléchit de -1,1% (soit une perte de -5 723 emplois) (PACA -0,9% et la France métropolitaine -1,9%).

L'effectif départemental s'établit désormais à 525 915 salariés.

* Données C.V.S., toutes tailles d'établissements confondus.

Les secteurs de l'Agriculture sont occultés de la ventilation des grands secteurs en NES 4, mais sont inclus dans le total.

Effectifs CVS NES4	4T06	1T07	2T07	3T07	4T07	1T08	2T08	3T08	4T08	1T09	2T09	3T09*	4T09**	évol trimest		évol annuelle	
														%	Nbre	%	Nbre
Ensemble des activités	518 314	519 851	518 174	522 960	526 992	532 225	528 409	531 849	531 638	529 348	522 119	524 847	525 915	0,2%	1 068	-1,1%	-5 723
Industrie	74 829	74 680	74 744	74 799	74 902	74 916	74 457	74 460	73 331	73 060	72 953	72 818	70 551	-3,1%	-2 267	-3,8%	-2 780
Construction	44 266	44 515	45 111	45 132	45 744	45 334	45 732	45 700	45 082	45 347	45 173	44 633	43 611	-2,3%	-1 022	-3,3%	-1 471
Tertiaire	399 113	400 565	398 244	402 943	406 245	411 868	408 124	411 588	413 136	410 865	403 920	407 311	411 662	1,1%	4 351	-0,4%	-1 474

Source UNEDIC - Pôle emploi-PACA (données en Corrigés de Variations Saisonnières, toutes tailles confondues)

* Données rectifiées - ** Données provisoires

Fin juin 2010, le nombre de demandeurs d'emploi inscrits à Pôle emploi de catégorie A (données CVS) s'établit à 107 250 dans le département, soit une hausse de + 0,4% par rapport à la fin mai 2010, (PACA + 0,3%) alors que la France métropolitaine affiche une baisse de -0,3%.

Sur les douze derniers mois, ce nombre s'accroît de 9,7%. Hausse supérieure à celle constatée au niveau régional (+ 8, 6%) et au plan national (+ 6,9%).

Le nombre de demandeurs d'emploi inscrits à Pôle emploi en catégories A, B, C (données CVS) s'établit à 147 355 dans les Bouches-du-Rhône, fin juin 2010, soit une augmentation de 1,1% par rapport à la fin mai 2010. (PACA + 1% et à la France métropolitaine + 0,4%).

Sur un an, le département enregistre une hausse de + 10,4%. Augmentation annuelle supérieure à celle observée au niveau régional (+ 9,8%) et au plan national (+ 9,3%).

Toutes les populations de demandeurs d'emploi inscrits à Pôle emploi en catégories A, B, C sont concernées par cette hausse :

- Les DEFM de moins de 25 ans augmentent de 0,9% par rapport à fin mai 2010 (+ 7,3% sur un an)
- les DEFM de 50 ans et plus affichent une hausse de + 2,2% en juin 2010 (+ 17,7% sur une année).
- les demandeurs d'emploi de longue durée augmentent de + 1,9% par rapport à fin mai 2010 (+ 25,2% sur un an).
- les demandeurs d'emploi de très longue durée progressent de + 1,6% en juin 2010 (+ 17,6% sur un an).

Sur une année (mai 2010/mai 2009), le nombre de bénéficiaires de l'A.S.S. enregistre une nouvelle baisse de (-10,6%) alors que le nombre de bénéficiaires de l'ARE augmente de + 8%.

Au cours du premier trimestre 2010, le nombre de bénéficiaires du RSA augmente de + 1,7% (+ 15% sur 9 mois).

Au cours du 4^{ème} trimestre 2009, avec 1 068 emplois supplémentaires, l'emploi salarié des établissements affiliés à Pôle emploi progresse de 0,2% dans les Bouches-du-Rhône, (PACA + 0,3%) alors que la France métropolitaine enregistre une baisse de -0,2%.

Les secteurs de l'industrie et de la construction continuent de décliner. Toutefois, cette dégradation est largement compensée par les embauches du tertiaire.

Mesurés sur une année, tous les secteurs sont cependant en baisse. L'effectif départemental s'établit désormais à 525 915 salariés.

A noter également, au 1^{er} trimestre 2010, la hausse du taux de chômage localisé départemental de + 0,1 point par rapport au 4^{ème} trimestre 2009 (+ 1 point sur un an). Il s'établit désormais à 12%. (PACA 11% et la France métropolitaine 9,5%).

* Copies envoyées au Corps Préfectoral