

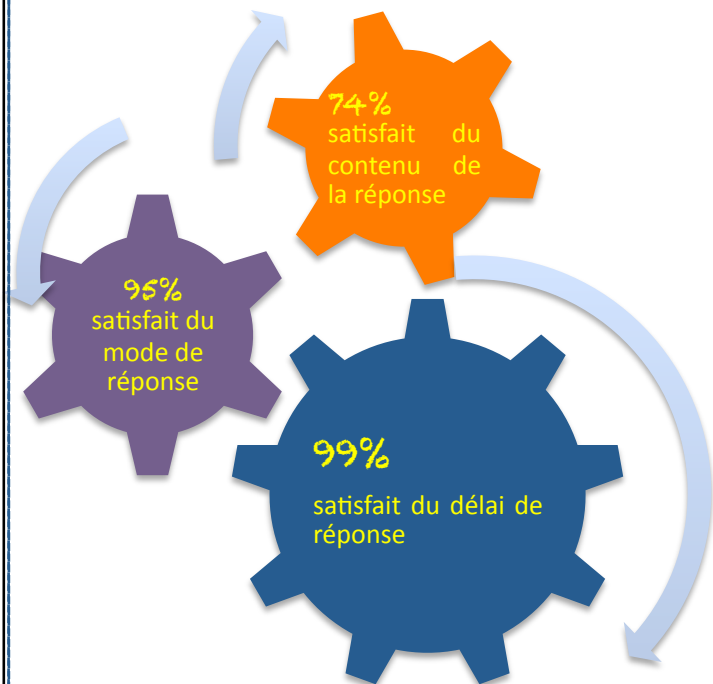
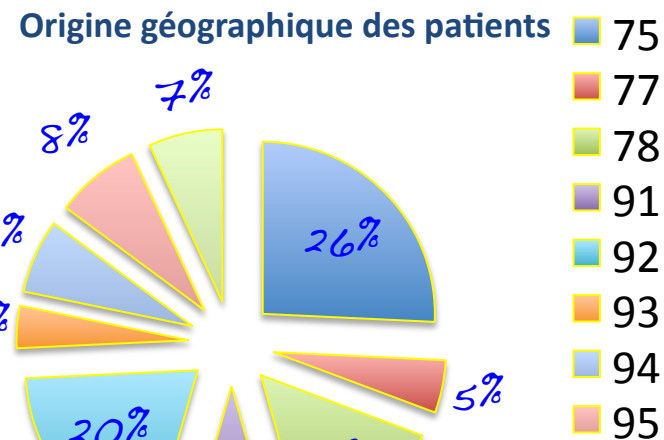


43 ans
de moyenne d'âge
(39,6 ans en 2012)

Questionnaire d'évaluation annuelle envoyé à 331 patients. 108 questionnaires ont été retournés soit un taux de retour de **32,6%**



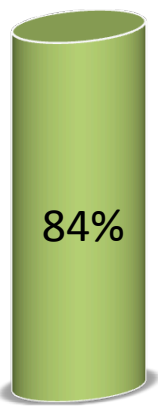
Evaluation et suivi des patients
rapport annuel 2013



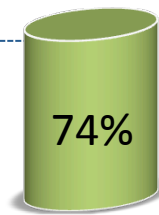
35% d'hommes
(41% en 2012)



65% de femmes
(59% en 2012)



considèrent que le réseau les a aidé



considèrent que l'activité du réseau est utile

3-4 jours

ouverts
Temps de traitement entre la réception du dossier et l'envoi de la proposition d'orientation